



NARODNI ODBOR GRADA ZAGREBA  
ZAVOD ZA STATISTIKU I EVIDENCIJU

COMITÉ POPULAIRE DE LA VILLE DE ZAGREB  
OFFICE DE STATISTIQUE

STATISTIČKI GODIŠNJAK  
ZAGREBA

ANNUAIRE STATISTIQUE DE ZAGREB

19  55

V. GODIŠTE — 5-ème ANNÉE. \* ZAGREB, OŽUJAK — MARS 1955.

Umoljavaju se svi korisnici Statističkog Godišnjaka da prilikom upotrebe podataka objavljenih u ovom Godišnjaku navode izvor.

Kod toga se mogu služiti skraćenicom »S. G. Zgba — 1955/V. str. . . .«.

---

Izdavač: Zavod za statistiku i evidenciju Narodnog Odbora Grada Zagreba.  
Odgovara direktor Rocco Fedor — Zagreb, Ćirilometodska ul. br. 3, tel. 35-503.

Štampano: u 1500 primjeraka.

Tisak nakladnih zavoda: — Grafički zavod Hrvatske, »Tipografija« i »Ognjen Prica«.

\*

Publié par l' Office de statistique du C. P. de la ville de Zagreb.  
Gérant responsable Rocco Fedor, directeur — Zagreb, Ćirilometodska ul. No. 3, tel. 35-503

Imprimé en 1500 exemplaires

Entreprises éditrices: Grafički zavod Hrvatske, »Tipografija« et »Ognjen Prica«.



*Panorama Zagreba*



»  
goc  
gra  
NJ.  
ja  
gre  
din.  
P  
nač  
dioc  
mer  
U Z

»Smatram, da je veoma korisno što na deset-godišnjicu Oslobođenja Zagreba kao jubilarna gradska edicija izlazi »STATISTIČKI GODIŠ-NJAK ZAGREBA — 1955«, jer će ta publikacija vjerojatno najbolje moći prikazati grad Zagreb i njegov razvoj u nekoliko posljednjih godina, a naročito nakon Oslobođenja.

Posebno ovom edicijom izražavamo i na ovaj način zahvalnost zagrebačkih građana Oslobođiocima našeg grada, te je posvećujemo u spomen palim borcima za Oslobođenje Zagreba.«

U Zagrebu, 7. veljače 1955.

»A l'occasion du dixième anniversaire de la Libération de Zagreb, la parution de l'ANNUAIRE STATISTIQUE DE ZAGREB sera probablement très utile puisqu'il pourra le mieux possible illustrer notre ville et son progrès depuis quelques dernières années et surtout depuis sa Libération.

En particulier, par cette publication et de cette manière nous tenons à exprimer la reconnaissance des citoyens de notre ville aux Libérateurs de Zagreb, en dédiant cette édition à la mémoire des héros tombés pour sa Libération.«

Zagreb, le 7 Février 1955

*Predsjednik*  
*Narodnog Odbora Grada Zagreba*  
**Većeslav Holjevac**  
*Président du*  
*Comité Populaire de la ville de Zagreb*

## PREGOVOR AVANT-PROPOS

Ponovnim pokretanjem javne godišnje statističke publikacije Zagreba, nakon punih 20 godina prekida, Gradski zavod za statistiku i evidenciju obilježava zaključak prvog razdoblja obnove gradske statistike, koja je započeta odmah nakon Oslobođenja.

Ovaj Statistički godišnjak Zagreba — 1955 ima jubilarni karakter, kao edicija Narodnog Odbora Grada Zagreba, jer izlazi povodom proslave 10-godišnjice Oslobođenja grada.

Oba ova momenta, ponovno izlaženje nakon 20 godina i jubilarni karakter ove edicije, daju ovogodišnjem izdanju posebni značaj, što za Statistički zavod NOG Zagreba znači i veliku odgovornost. Naime, statistički godišnjaci sami po sebi su publikacije takvog karaktera, da iziskuju veoma solidnu organizaciju prikupljanja i obrade osnovnih podataka. Ovo su neumoljivi preduvjeti za pristupanje izradi Godišnjaka. Organizacija rada naše statističke službe je jedinstvena za čitavu FNRJ, jer su opći uslovi funkcioniranja statističke službe osigurani organizaciono, a u najvećem broju slučajeva i metodološki za čitavu zemlju. Ovome, kao i sistematskom unapređenju načina rada, možemo zahvaliti da danas objavljujemo ovaj Godišnjak.

Moglo bi se prigovoriti što sa ovom publikacijom izlazimo relativno kasno u javnost, čak 10 godina nakon okončanja II. Svjetskog rata. Međutim, takvi su prigovori neopravdani i jednostrani. Treba imati u vidu, da je naša zemlja izišla iz rata porušena, te da je prišla izgradnji novog društvenog uređenja. Ova izgradnja je imala više razvojnih faza, a u njima je statistika i evidencija imala svoje određeno mjesto i određene zadatke. Tek decentralizacijom uprave i uvođenjem radničkog samoupravljanja ostvarene su bitne izmjene i u sistemu naše statistike, te su pred nju postavljeni novi zahtjevi. Rezultati statistike postaju potrebni predstavničkim i upravnim organima, a istodobno naučnim radnicima i javnosti. U takvim uslovima razvija se novi i jedinstveni statistički sistem, koji ide na sređivanje statističke dokumentacije i na izradu statističkih publikacija.

En reprenant, après 20 ans d'arrêt, les publications officielles des statistiques de la Ville de Zagreb, l'Office Municipal de Statistique marque, par l'édition du présent Annuaire, un premier terme qui représente le renouvellement de cette activité dont les travaux remontent à une période qui a suivi de près la libération de notre ville.

Etant donné que l'édition 1955 du présent Annuaire publié par le Comité Populaire de la Ville de Zagreb, coïncide avec le dixième anniversaire de la libération de notre ville, celui-ci revêt un caractère jubilaire.

Cette reprise de publication, après une période aussi longue d'arrêt et son caractère jubilaire confèrent une importance exceptionnelle à la présente édition dont la responsabilité particulière incombait à notre Office. En effet, le caractère même d'un annuaire de statistiques exige une organisation solide permettant de réunir et d'élaborer tous les éléments nécessaires, et ceci est la tâche principale de la rédaction d'une publication de ce genre. L'organisation du travail de notre Service des Statistiques correspond à un système unifié dans tout le territoire de la R. F. P. de Yougoslavie: il en résulte que le fonctionnement de ses services est solidement assuré et que la méthode de travail est presque la même que celle qui est employée dans tout le pays. Grâce à cette organisation et aux méthodes de travail, nous avons réussi à créer et à publier le présent Annuaire.

On pourrait évidemment reprocher sa parution tardive qui a eu lieu dix ans après la fin de la seconde guerre mondiale. Cependant, ce reproche serait tout à fait injustifié, étant donné les destructions subies par notre pays du fait de cette guerre. D'autre part l'adhésion, par notre pays, à un nouveau système social et la création d'un tel système ont impliqué plusieurs phases d'évolution dans lesquelles la statistique a également joué son rôle et exécuté ses devoirs. La décentralisation de notre Administration et la création du système de gestion des entreprises par les ouvriers, ont provoqué, dans notre système des statistiques, des modifications de base et lui ont imposé des exigences nouvelles. C'est ainsi que le résultat des statistiques devient indispensable, aussi bien aux organismes représentatifs et administratifs, qu'aux savant

Zamisao o izdavanju ovog prvog poslijeratnog Godišnjaka Zagreba pojavila se je pred više godina, ali tada situacija još nije bila sazrela za njegovo objavljivanje. U prvome redu, treba znati, da je statistička dokumentacija predratnog i ratnog perioda koncem rata bila gotovo potpuno uništena. Uslijed toga, manjkale su serije za predratne godine skoro u svim pojavama i prikazima. Nadalje, naš statistički kadar, koji se sastoji gotovo isključivo od najmlađeg službeničkog naraštaja, nije imao iskustva u publiciranju, te je i tu trebalo ići postepeno. Zbog toga, 1949 godine izlaze prva dva interna biltena, da bi zatim uslijedio prekid od dvije godine. Od 1952 godine započinje redovno izlaženje »Statističkog pregleda grada Zagreba«, u toj godini kao mjesečnog, a od 1953 godine nadalje kao kvartalnog statističkog biltena. Kroz ovu publikaciju je Gradski statistički zavod postepeno obuhvatao sva područja i obnavljao vremenske serije, dok je statistički kadar sticao iskustvo i samopouzdanje. Uvjereni smo ipak, da ovaj Godišnjak, kao prva publikacija ove vrste, ima i nedostataka, a u prvome redu da nije uspio prikazati sva područja društvenih i privrednih djelatnosti, kao ni sve pojave koje se u gradu zbivaju. Međutim, daljnjim učvršćenjem i izgrađivanjem općeg statističkog sistema, a posebno statističke djelatnosti u našem gradu, postepeno će se uklanjati i ovi nedostaci, što će se ogledati u budućim godišnjacima koji će se od sada redovno izdavati.

Ovdje bi još trebalo nadodati, da je Gradski zavod za statistiku i evidenciju aktivno učestvovao na publiciranju statističkih podataka prošlih godina u zemlji i inozemstvu. Godine 1953 je u izdanju Saveznog zavoda za statistiku i evidenciju u Beogradu izišao »Statistički pregled glavnih gradova Narodnih Republika FNRJ — 1952«, kao rezultat publicističke suradnje statističkih organa ovih gradova i Saveznog zavoda. U Hagu je, nadalje, 1954 izišla prva knjiga iz serije »Statistique internationale des grandes villes« pod naslovom »Statistiques démographiques des grandes villes« u izdanju Međunarodnog statističkog instituta. U ovoj publikaciji sudjelovao je također naš grad sa odgovarajućim podacima, a sudjelovat će i u budućim izdanjima iste serije. I iz ovoga se vidi, da je publicistička aktivnost Gradskog statističkog zavoda, u okviru raspoloživih snaga, znatna, a postoji težnja da se ona i dalje razvija.

et au public. Toutes ces conditions sont la base du développement de notre nouveau système unifié, qui a comme tâche principale de classer la documentation et de créer des publications de statistiques. L'intention de publier ce premier Annuaire de la ville de Zagreb, après cette guerre, remonte à plusieurs années, mais la situation pour la publication de celui-ci n'était pas encore mûre, étant donné que la documentation nécessaire d'avant-guerre et celle correspondant à la période de guerre manquait. D'autre part, notre personnel — appartenant dans presque sa totalité à la plus jeune génération — n'avait pas d'expérience suffisante pour une telle publication, ce qui nous obligeait à envisager un travail progressif. En 1949, nous avons publié les deux premiers bulletins des Statistique à usage intérieur. Après un arrêt de deux ans, nous avons recommencé, en 1952, la Revue des Statistiques de la Ville de Zagreb, sous forme de publications mensuelles et régulières et, en 1953, nous nous sommes orientés vers une publication trimestrielle. En même temps que notre Office de Statistique pénétrait successivement dans tous les domaines d'activité, notre personnel gagnait en expérience et en assurance. Nous sommes néanmoins conscients que cet Annuaire, qui représente une première publication de ce genre, a également des lacunes: il n'a certes pas réussi à représenter tous les domaines d'activité sociale ou économique, ni à pénétrer entièrement dans tout ce qui se passe dans notre ville. Ces lacunes et ces omissions seront progressivement écartées, grâce au développement et au renforcement de notre système général, et nous espérons que les résultats s'en feront sentir dans les prochaines éditions, dont la parution, à l'avenir, se fera régulièrement.

Nous profitons de cette occasion pour mentionner que notre Office a participé, aux cours des années précédentes, aux publications des données statistiques, aussi bien dans notre pays qu'à l'étranger. C'est ainsi que l'Office Fédéral des Statistiques de Belgrade a édité en 1953 la »Revue des Statistiques des Capitales de Républiques fédérales de la R. F. P. de Yougoslavie — 1952«. Cette édition représente évidemment le résultat d'une étroite collaboration entre les Offices de Statistiques des ces villes et l'Office Fédéral. D'autre part, lorsque l'Institut International des Statistiques à la Haye a publié son premier livre sous le titre »Statistiques démographiques des grandes villes« (dans la série Statistiques internationales des grandes villes) en 1954, notre ville y a pris également part et elle y contribuera dans la prochaine édition. Tout ceci constitue une preuve de plus de l'activité intense de notre Office dans le cadre de ses possibilités, et de la tendance au développement et à l'élargissement de celle-ci.

Želimo na koncu još posebno izraziti zahvalnost svim onim ustanovama koje su pomogle da se ovaj Godišnjak priredi i upotpuni sa podacima koji su manjkali, kao i onim ustanovama i organizacijama koje su na bilo koji način pripomogle u izdavanju ovog Godišnjaka.

Zagreb, dne 1. ožujka 1955 godine.

Pour terminer, nous tenons à exprimer notre reconnaissance à tous les organismes qui nous ont aidé dans la préparation du présent ouvrage, et qui nous ont permis de compléter ainsi les données manquantes. Nous remercions également les entreprises et les associations qui, à divers titres, ont contribué à sa parution.

Zagreb, le 1<sup>er</sup> Mars 1955.

*Direktor*  
*Zavoda za statistiku*  
*Narodnog Odbora Grada Zagreba*

**Fedor Rocco**

*Directeur*  
*d'Office de statistique du C. P.*  
*de la ville de Zagreb*



## KRATAK SADRŽAJ

### SOMMAIRE

	Strana Page		Strana Page
UVODNA RIJEČ PREDSJEDNIKA NOGZ-a . . .	1	10.00 INDUSTRIJA . . . . .	141
Parole d'introduction du Président du C. P. de la ville de Zagreb		Industrie	
PREDGOVOR . . . . .	2	11.00 ZANATSTVO . . . . .	147
Avant - -propos		Artisanat	
KRATAK SADRŽAJ . . . . .	5	12.00 POLJOPRIVREDA I ŠUMARSTVO . . . . .	153
Sommaire		Agriculture et sylviculture	
SADRŽAJ TABELA . . . . .	6	13.00 GRAĐEVINARSTVO, ZGRADE I STANOVI	165
Sommaire des tableaux		Constructions, bâtiments et logements	
SPISAK GRAFIKONA . . . . .	16	14.00 SAOBRAĆAJ I VEZE . . . . .	171
Liste des graphiques		Transport et communication	
SKRAĆENICE I ZNAKOVI . . . . .	18	15.00 TRGOVINA . . . . .	181
Abréviations et symboles		Commerce	
UVOD . . . . .	19	16.00 UGOSTITELJSTVO I TURIZAM . . . . .	187
Introduction		Industrie hôtelière et tourisme	
1.00 GEOGRAFSKI, TERITORIJALNI I KLI- MATOLOŠKI PODACI . . . . .	25	17.00 CIJENE . . . . .	195
Configuration, territoire et climat		Prix	
2.00 STANOVNIŠTVO . . . . .	35	18.00 KOMUNALNA DJELATNOST . . . . .	199
Population		Sérvices publics	
3.00 KRETANJE STANOVNIŠTVA . . . . .	65	19.00 RADNI ODNOSI . . . . .	207
Mouvement de la population		Rapports de travail	
4.00 ZDRAVSTVO I HIGIJENA . . . . .	83	20.00 FINANCIJE . . . . .	213
Santé publique et hygiène		Finances	
5.00 SOCIJALNO STARANJE . . . . .	95	21.00 IZBORI . . . . .	219
Protection sociale		Élections	
6.00 ŠKOLSTVO . . . . .	99	22.00 DRUŠTVENE I SPORTSKE ORGANIZACIJE	225
Instruction publique		Organisations sociales et sportives	
7.00 KULTURA, UMJETNOST I RAZONODA . . . . .	119	23.00 GLAVNI GRADOVI NARODNIH REPU- BLIKA FNRJ . . . . .	229
Culture, art et récréation		Villes principales des republics populaires de la R. F. P. Y.	
8.00 ŽIVOTNI STANDARD . . . . .	131	24.00 STANOVNIŠTVO NEKIH VELIKIH GRA- DOVA EVROPE . . . . .	233
Niveau de vie		Statistiques demographiques des quelques grandes villes d'Europe	
9.00 DRUŠTVENI PROIZVOD I NARODNI DO- HODAK . . . . .	137		
Produit national et revenu national			

**SADRŽAJ TABELA**  
**SOMMAIRE DES TABLEAUX**

<b>1.00 GEOGRAFSKI, TERITORIJALNI I KLIMATOLOŠKI PODACI</b>	<b>25</b>
CONFIGURATION, TERRITOIRE ET CLIMAT	
<b>1.01 Geografski položaj Zagreba</b>	<b>26</b>
Position géographique de Zagreb	
<b>1.02 Visina grada nad morem</b>	<b>26</b>
Altitude de la ville	
<b>1.03 Područje grada, 1927—1954</b>	<b>26</b>
Territoire de la ville, 1927—1954	
<b>1.04 Opseg i granice grada, 1954</b>	<b>26</b>
Circonférence et frontières de la ville, 1954	
<b>1.05 Najvažnije ulice i njihova duljina, 1954</b>	<b>26</b>
Rues principales et leur longueur, 1954	
<b>1.06 Administrativno-teritorijalna podjela grada, 1948, 1953 i 1954</b>	<b>27</b>
Unités administratives et territoriales de la ville, 1948, 1953 et 1954	
<b>1.07 Teritorijalna podjela grada na statističke predjele, 1953</b>	<b>28</b>
Répartition territoriale statistique de la ville, 1953	
<b>1.08 Klimatološki podaci za Zagreb, 1947—1954</b>	<b>30</b>
Données climatologiques de Zagreb, 1947—1954	
<b>1.09 Prosječni godišnji klimatološki podaci za Zagreb, 1920—1954</b>	<b>32</b>
Données moyennes climatologiques annuelles de Zagreb, 1920—1954	
<b>1.10 Desetgodišnje srednje vrijednosti klimatoloških podataka za Zagreb, 1870—1949</b>	<b>33</b>
Valeurs moyennes des données climatologiques annuelles de Zagreb par décades, 1870—1949	
<b>1.11 Potresi u Zagrebu, 1938—1954</b>	<b>33</b>
Tremblements de terre à Zagreb, 1938—1954	
 <b>2.00 STANOVNIŠTVO</b>	 <b>35</b>
POPULATION	
<b>2.01 Prisutno stanovništvo Zagreba prema popisima stanovništva, 1869—1953</b>	<b>37</b>
Population de fait de Zagreb d'après les recensements, 1869—1953	
<b>2.02 Stanovništvo Zagreba rođeno u Zagrebu i izvan Zagreba prema popisima, 1890—1948</b>	<b>38</b>
Population de Zagreb née dans la ville et hors de Zagreb d'après recensements, 1890—1948	
<b>2.03 Stanovništvo Zagreba po bračnom stanju (od 15 godina na više) prema popisima, 1910—1948</b>	<b>38</b>
Population de Zagreb d'après l'état matrimonial (au-dessus de l'âge de 15 ans), recensements, 1910—1948	
<b>2.04 Pismenost stanovništva Zagreba prema popisima, 1910—1948</b>	<b>38</b>
Aptitude à lire et à écrire de la population de Zagreb, recensements, 1910—1948	
<b>2.05 Ukupno stanovništvo po grupama starosti, spolu i rodnom kraju, popis 15. III. 1948.</b>	<b>39</b>
Population totale d'après les groupes d'âge, le sexe et la région natale, recensement 15. III. 1948.	
<b>2.06 Ukupno stanovništvo po starosti i spolu, popis 15. III. 1948.</b>	<b>40</b>
Population totale d'après l'âge et le sexe, recensement 15. III. 1948.	
<b>2.07 Ukupno stanovništvo po zanimanju i sektoru vlasništva, prema grupama starosti i zarađivanju, popis 15. III. 1948.</b>	<b>42</b>
Population totale d'après les professions et le secteur de propriété suivant les groupes d'âge et l'activité, recensement 15. III. 1948.	
<b>2.08 Ukupno stanovništvo po školskoj spremi, grupama starosti i spolu, popis 15. III. 1948.</b>	<b>44</b>
Population totale d'après l'instruction scolaire suivant les groupes d'âge et le sexe, recensement 15. III. 1948.	
<b>2.09 Ukupno stanovništvo po narodnosti, spolu, grupama starosti i pismenosti, popis 15. III. 1948.</b>	<b>46</b>
Population totale d'après la nationalité, le sexe, les groupes d'âge et l'aptitude à lire et à écrire, recensement 15. III. 1948.	
<b>2.10 Ukupno stanovništvo po grupama zanimanja i bračnom stanju, prema grupama starosti i spolu, popis 15. III. 1948.</b>	<b>50</b>
Population totale d'après les groupes de professions et l'état matrimonial, suivant les groupes d'âge et le sexe, recensement 15. III. 1948.	

2.11	<b>Žensko stanovništvo po grupama starosti i grupama zanimanja prema broju živorođene djece, popis 15. III. 1948.</b>	52
	Population féminine par groupes d'âge et de professions d'après le nombre d'enfants nésvivants, recensement 15. III. 1948.	
2.12	<b>Domaćinstva po zanimanju starješine, sastavu domaćinstva i broju članova, popis 15. III. 1948.</b>	56
	Ménages d'après la profession du chef de ménage, la composition des ménages et nombre des membres des ménages, recensement 15. III. 1948.	
2.13	<b>Domaćinstva i ukupno stanovništvo po gradskim predjelima i vanjskim općinama, prethodni rezultati popisa 31. III. 1953.</b>	59
	Ménages et population totale par quartiers de la ville et les communes de la banlieue, résultats préliminaires du recensement du 31. III. 1953.	
2.14	<b>Gustoća stanovništva po predjelima grada, prethodni rezultati popisa 31. III. 1953.</b>	60
	Densité de la population par quartiers de la ville, résultats préliminaires du recensement du 31. III. 1953.	
2.15	<b>Ukupno stanovništvo po aktivnosti i vrstama djelatnosti po gradskim predjelima, prethodni rezultati popisa 31. III. 1953.</b>	61
	Population totale d'après la sorte d'activité économique, suivant les quartiers de la ville, résultats préliminaires du recensement du 31. III. 1953.	
3.00	<b>KRETANJE STANOVNIŠTVA</b>	65
	MOUVEMENT DE LA POPULATION	
3.01	<b>Rođenja, umiranja i brakovi, 1910—1940, 1946—1954</b>	66
	Naissances, décès et mariages, 1910—1940, 1946—1954.	
3.02	<b>Rođenja, umiranja i brakovi po mjesecima, 1953 i 1954</b>	67
	Naissances, décès et mariages par mois, 1953 et 1954	
3.03	<b>Prijave rođenja na području Zagreba, 1939, 1946—1954</b>	67
	Déclarations de naissances sur le territoire de Zagreb, 1939, 1948—1954.	
3.04	<b>Prijave rođenja na području Zagreba po mjesecima, 1953 i 1954</b>	68
	Déclarations de naissances sur le territoire de Zagreb par mois, 1953 et 1954	
3.05	<b>Prijave smrti na području Zagreba, 1939, 1946—1954</b>	68
	Déclarations de décès sur le territoire de Zagreb, 1939, 1946—1954	
3.06	<b>Prijave smrti na području grada Zagreba po mjesecima, 1953 i 1954.</b>	69
	Déclarations de décès sur le territoire de Zagreb par mois, 1953 et 1954.	
3.07	<b>Bračna i vanbračna rođenja, 1937—1939 i 1948—1954</b>	69
	Naissances légitimes et illégitimes, 1937—1939 et 1948—1954	
3.08	<b>Rođenja prema starosti majke, 1951—1954</b>	70
	Naissances d'après l'âge de la mère, 1951—1954	
3.09	<b>Umiranja prema starosti umrlog, 1954</b>	70
	Décès d'après l'âge du décédé en 1954	
3.10	<b>Umiranja po grupama starosti umrlih, 1910—1939 i 1948—1954</b>	71
	Décès selon les groupes d'âge des décédés, 1910—1939 et 1948—1954	
3.11	<b>Umiranja po grupama starosti i spolu, 1930—1939 i 1948—1954</b>	72
	Décès d'après les groupes d'âge et le sexe, 1930—1939 et 1948—1954	
3.12	<b>Umiranja po uzroku smrti i spolu, 1930—1939 i 1948—1954</b>	72
	Décès selon la cause du décès et le sexe, 1930—1939 et 1948—1954	
3.13	<b>Umiranja po uzroku smrti, 1910—1939 i 1948—1954</b>	74
	Décès suivant la cause du décès 1910—1939 et 1948—1954	
3.14	<b>Umiranja za nekoliko uzroka smrti po grupama godina starosti umrlih, 1931—1938 i 1948—1954.</b>	75
	Décès d'après certains groupes des causes et d'âge des décédés, 1931—1938 et 1948—1954	
3.15	<b>Nasilne smrti po spolu, 1937—1939 i 1951—1954</b>	77
	Morts violentes d'après le sexe, 1937—1939 et 1951—1954	
3.16	<b>Smrtnost dojenčadi prema starosti i spolu, 1951—1954</b>	78
	Mortalité infantile suivant l'âge et le sexe, 1951—1954	
3.17	<b>Smrtnost dojenčadi prema uzrocima smrti, 1930—1939 i 1948—1954</b>	78
	Mortalité infantile selon la cause, 1930—1939 et 1948—1954	
3.18	<b>Doseljeni i odseljeni stanovnici, 1948—1954</b>	79
	Immigration et émigration d'habitants, 1948—1954	
3.19	<b>Razvedeni brakovi prema trajanju braka i broju djece, 1954</b>	79
	Divorces suivant la durée du mariage et le nombre d'enfants, 1954	
3.20	<b>Razvedeni brakovi prema trajanju braka i članu zakona presude, 1954</b>	79
	Divorces selon la durée du mariage et selon l'article de la loi invoquée dans la sentence, 1954	
3.21	<b>Razvedeni brakovi prema starosti supružnika, 1954</b>	80
	Divorces d'après l'âge des conjoints, 1954	
3.22	<b>Sklopljeni brakovi prema starosti supružnika, 1954</b>	80
	Mariages suivant l'âge des conjoints, 1954	

<b>4.00 ZDRAVSTVO I HIGIJENA . . . . .</b>	<b>83</b>
<b>SANTÉ PUBLIQUE ET HYGIÈNE</b>	
4.01 Zdravstvene stacionarne ustanove (bolnice, klinike, rodilišta), 1945—1953	84
Institutions médicales sédentaires (hôpitaux, cliniques, maternité des hôpitaux), 1945—1953	
4.02 Ambulantno-polikliničke ustanove, 1952—1954	85
Infirmeries et polycliniques, 1952—1954	
4.03 Zubne ambulante, 1948—1953	85
Polycliniques dentaires, 1948—1953	
4.04 Anti-tuberkulozni dispanzeri, 1948—1953	85
Dispensaires antituberculeux, 1948—1954	
4.05 Dispanzeri za žene, 1948—1953	86
Dispensaires pour femmes, 1948—1953.	
4.06 Dječji dispanzeri, 1948—1954	86
Dispensaires pour enfants, 1948—1954	
4.07 Dispanzer za bolesti srca, 1951—1953	87
Dispensaire pour affections cardiaques, 1951—1953	
4.08 Kožno venerični dispanzer, 1948—1953	87
Dispensaire pour maladies cutanées et vénériennes, 1948—1953	
4.09 Školska poliklinika, 1948—1953	87
Polyclinique scolaire, 1948—1953	
4.10 Dječje jaslice, 1948—1953	88
Creches, 1948—1953	
4.11 Liječnici, 1952—1954	88
Médecins, 1952—1954	
4.12 Apoteke, 1952—1954	88
Pharmacies, 1952—1954	
4.13 Oboljenja osiguranika, 1951—1953	89
Membres assurés tombés malades, 1951—1953	
4.14 Kretanje pošteta osiguranika, 1949—1953	89
Mouvement d'allocations des membres assurés, 1949—1953	
4.15 Prijavljeni slučajevi zaraznih bolesti i smrtni slučajevi, 1930—1954	90
Cas des maladies infectieuses déclarées et cas des décès, 1930—1954	
4.16 Spolne bolesti, 1945—1954	90
Maladies sexuelles, 1945—1954	
4.17 Rad sanitarne inspekcije, 1950—1953	91
Activité de l'Inspection sanitaire, 1950—1953	
4.18 Rad Laboratorija za istragu živežnih namirnica, 1945—1953	92
Activité du Laboratoire pour l'examen des denrées alimentaires, 1945—1953	
4.19 Rad raskužnog zavoda, 1945—1953	92
Activité de l'Institut de désinfection, 1945—1953	
4.20 Rad antirabične stanice, 1945—1953	93
Activité de la Station antirabique, 1945—1953	
4.21 Rad stanice za hitnu pomoć, 1930—1953	94
Activité de la Station d'assistance d'urgence, 1930—1953	
4.22 Cijepljenje, 1952—1954	94
Vaccinations, 1952—1954	
4.23 Topla kupališta, 1939, 1946—1954	94
Bains chauds, 1939, 1946—1954	
<b>5.00 SOCIJALNO STARANJE . . . . .</b>	<b>95</b>
<b>PROTECTION SOCIALE</b>	
5.01 Socijalne pomoći, 1953 i 1954	96
Assistances sociales, 1953 et 1954	
5.02 Osobe koje uživaju socijalnu zaštitu, 1953 i 1954	96
Beneficiaires de la protection sociale, 1953 et 1954	
5.03 Socijalne ustanove, 1939, 1946—1954	96
Institutions sociales, 1939, 1946—1954	
5.04 Socijalne ustanove za omladinu i odrasle po vrstama, 1952—1954	97
Institutions sociales pour la jeunesse et adultes selon les catégories, 1952—1954	
5.05 Zaštićene osobe po osnovu socijalnog osiguranja, 1953 i 1954	97
Personnes protégées sur base des assurances sociales, 1953 et 1954	
5.06 Porodične potpore, 1953 i 1954	98
Allocations familiales, 1953 et 1954	
5.07 Prihodi i rashodi socijalnog osiguranja, 1953 i 1954	98
Recettes et dépenses des assurances sociales, 1953-1954	



<b>6.00 ŠKOLSTVO</b>	99
INSTRUCTION PUBLIQUE	
<b>6.01 Školstvo, 1938/39, 1951/52—1954/55</b>	100
Écoles, 1938/39, 1951/52—1954/55	
<b>6.02 Školstvo, 1954/55</b>	102
Écoles, 1954/55	
<b>6.03 Sveučilište, visoke i više škole, 1930/31—1939/40 i 1945/46—1954/55</b>	103
Université et les écoles supérieures, 1930/31—1939/40 et 1945/46—1954/55	
<b>6.04 Studenti po načinu studiranja, godinama studija i spolu, 1954/55</b>	113
Étudiants d'après le mode de fréquentation des études, d'après la durée des études et d'après sexe, 1954/55	
<b>6.05 Nastavno osoblje sveučilišta, visokih i viših škola, 1954/55</b>	114
Personnel enseignant à l'Université et dans les écoles supérieures, 1954/55	
<b>6.06 Diplomiranje studenata, 1939, 1945—1954</b>	115
Étudiants diplômés, 1939, 1945—1954	
<b>6.07 Školske zgrade i učionice, 1951</b>	116
Immeubles scolaires et salles d'études, 1951	
<b>7.00 KULTURA, UMJETNOST I RAZONODA</b>	119
CULTURE, ART ET RÉCRÉATION	
<b>7.01 Narodna sveučilišta, 1946/47—1953/54</b>	120
Universités populaires, 1946/47—1953/54	
<b>7.02 Kinopredstave Centralnog narodnog sveučilišta sa uvodnim predavanjima, 1946/47—1953/54</b>	120
Représentations cinématographiques à l'Université populaire centrale avec conférences d'introduction, 1946/47—1953/54	
<b>7.03 Javne biblioteke, 1952—1954</b>	120
Bibliothèques publiques, 1952—1954	
<b>7.04 Muzeji, galerije i zbirke, 1939, 1947—1954</b>	121
Musées, galeries et collections, 1939, 1947—1954	
<b>7.05 Muzeji, galerije i zbirke, 1954</b>	121
Musées, galeries et collections, 1954	
<b>7.06 Hrvatsko narodno kazalište, 1934/35—1939/40 i 1945/46—1953/54</b>	122
Théâtre national croate, 1934/35—1939/40 et 1945/46—1953/54	
<b>7.07 Kazalište »Komedijska«, 1948/49—1953/54</b>	122
Théâtre »Comédie«, 1948/49—1953/54	
<b>7.08 Zagrebačko pionirsko kazalište, 1948/49—1953/54</b>	122
Thâtre d'enfants de Zagreb, 1948/49—1953/54	
<b>7.09 Pionirsko kazalište »Maksimir«, 1948/49—1953/54</b>	123
Théâtre d'enfants »Maksimir«, 1948/49—1953/54	
<b>7.10 Zemaljsko kazalište lutaka, 1949/50—1953/54</b>	123
Théâtre national de marionettes, 1949/50—1953/54	
<b>7.11 Kazalište lutaka »Trešnjevka«, 1951/52—1953/54</b>	123
Théâtre de marionettes »Trešnjevka«, 1951/52—1953/54	
<b>7.12 Proizvodnja filmova u Zagrebu, 1939, 1946—1954</b>	123
Productions de films à Zagreb, 1939, 1946—1954	
<b>7.13 Kinematografi, 1949—1954</b>	124
Cinématographes, 1949—1954	
<b>7.14 Kinematografi, 1954</b>	124
Cinématographes, 1954	
<b>7.15 Prikazani filmovi u kinematografima po zemlji proizvodnje i posjetioci, 1953 i 1954</b>	125
Films présentés aux cinémas d'après le pays de production et la fréquentation 1953 et 1954	
<b>7.16 Prikazani premijerni filmovi prema temi filmova i posjetioci, 1953 i 1954</b>	125
Premières des films présentées d'après leur genre et la fréquentation, 1953 et 1954	
<b>7.17 Deset premijernih filmova s najvećim posjetom i posjetioci, 1954</b>	125
Dix premières des films les plus fréquentées et la fréquentation 1954	
<b>7.18 Radio, 1930—1940 i 1945—1954</b>	126
Radiophonie, 1930—1940 et 1945—1954	
<b>7.19 Radio-emisije, 1947—1954</b>	126
Émissions radiophoniques, 1947—1954	
<b>7.20 Struktura imaoaca radio aparata, 1952—1954</b>	126
Structure des possesseurs des appareils de radio 1952—1954	
<b>7.21 Profesionalni orkestri, 1954</b>	127
Orchestres professionnels, 1954	
<b>7.22 Profesionalni zborovi, 1954</b>	127
Choeurs professionnels, 1954	



7.23	Državni zbor narodnih plesova i igara »Lado«, 1949—1954 . . . . .	127
	Ensemble national de folklore et de danse »Lado«, 1949—1954	
7.24	Koncerti, 1939, 1947—1954 . . . . .	127
	Concerts, 1939, 1947—1954	
7.25	Koncerti po vrstama, 1947—1954 . . . . .	128
	Concerts d'après leur genre, 1947—1954	
7.26	Kulturno umjetnička društva, 1951—1954 . . . . .	128
	Sociétés d'arts et de culture, 1951—1954	
7.27	Variété, 1951—1954 . . . . .	128
	Variété, 1951—1954	
7.28	Kulturno-umjetnički objekti, 1954 . . . . .	129
	Objets d'art et de culture, 1954	
7.29	Zoološki vrt, 1930—1954 . . . . .	129
	Jardin zoologique, 1930—1954	
8.00	ŽIVOTNI STANDARD . . . . .	131
	NIVEAU DE VIE	
8.01	Indeks troškova života četveročlane radničke i službeničke obitelji, 1952—1954 . . . . .	132
	Indice du coût de la vie d'une famille de quatre membres d'ouvriers ou d'employés, 1952—1954	
8.02	Struktura mjesečnih prihoda anketiranih četveročlanih radničkih i službenički obitelji, 1953 i 1954 . . . . .	133
	Structure des recettes mensuelles des familles de quatre membres d'ouvriers ou d'employés enquêtées, 1953 et 1954	
8.03	Struktura mjesečnih rashoda anketiranih četveročlanih radničkih i službeničkih obitelji 1953 i 1954 . . . . .	134
	Structure des dépenses mensuelles des familles de quatre membres d'ouvriers ou d'employés 1953 et 1954	
8.04	Prosječne mjesečne utrošene količine namirnica anketiranih četveročlanih radničkih i službeničkih obitelji, 1954 . . . . .	135
	Quantités moyennes mensuelles des denrées alimentaires consommées par familles d'ouvriers ou d'employés de quatre membres, enquête, 1954	
9.00	DRUŠTVENI PROIZVOD I NARODNI DOHODAK . . . . .	137
	PRODUIT NATIONAL ET REVENU NATIONAL	
9.01	Društveni proizvod i narodni dohodak ostvaren po privrednim organizacijama sa teritorija NO grada Zagreba po vrstama djelatnosti i sektorima vlasništva, 1952 i 1953 . . . . .	138
	Produit national et revenu national réalisés par les organisations économiques enregistrées à Zagreb d'après la branche de leur activité et le secteur de propriété, 1952 et 1953	
9.02	Elementi društvenog proizvoda ostvarenog po privrednim organizacijama sa teritorija NO grada Zagreba po vrstama i granama djelatnosti, 1952 i 1953 . . . . .	139
	Elements du produit national réalisé par les organisations économiques enregistrées à Zagreb selon les branches d'activité économique, 1952—1954	
10.00	INDUSTRIJA . . . . .	141
	INDUSTRIE	
10.01	Industrijska poduzeća po granama i zaposleno osoblje, 1951—1954 . . . . .	142
	Entreprises industrielles par branches et par nombre d'ouvriers, 1951—1953	
10.02	Industrijska poduzeća i radnici po granama, krajem 1954 . . . . .	143
	Entreprises industrielles et ouvriers par branches d'industrie, à fin 1954	
10.03	Proizvodnja važnijih proizvoda industrije, 1939, 1946—1954 . . . . .	144
	Fabrication des produits industriels plus importants, 1939, 1946—1954	
11.00	ZANATSTVO . . . . .	147
	ARTISANAT	
11.01	Zanatske radnje, zaposleno osoblje i pogonska snaga, 1951 . . . . .	148
	Entreprises artisanales, personnel employé et force motrice installée, 1951	
11.02	Osoblje u zanatstvu, 1951 . . . . .	149
	Personnel dans l'artisanat, 1951	
11.03	Zanatske radionice i osoblje po strukama, 1951 . . . . .	150
	Ateliers artisanaux et leur personnel par branches d'activité, 1951	
12.00	POLJOPRIVREDA I ŠUMARSTVO . . . . .	153
	AGRICULTURE ET SYLVICULTURE	
12.01	Ukupna površina zemljišta po kategorijama korištenja, 1948—1954 . . . . .	154
	Superficie totale des terres d'après les catégories de leur utilisation, 1948—1954	
12.02	Poljoprivredna površina po sektorima vlasništva, 1948—1954 . . . . .	154
	Superficie agricole suivant le secteur de propriété, 1948—1954	
12.03	Ukupna površina po kategorijama korištenja zemljišta po općinama, 1954 . . . . .	155
	Superficie totale des terres selon les catégories de leur utilisation d'après les communes, 1954	
12.04	Zasijana površina oranica i vrtova po grupama usjeva, 1948—1954 . . . . .	155
	Superficie ensemencée des terres labourables et des jardins d'après les groupes de culture, 1948—1954	

12.05	Površina i proizvodnja ratarskih usjeva, 1948—1954 . . . . .	156
	Superficie et production des cultures agricoles, 1948—1954	
12.06	Broj voćnih stabala i prirod voća, 1948—1954 . . . . .	158
	Nombre d'arbres fruitiers et production des fruits, 1948—1954	
12.07	Prerada voća u domaćinstvima, 1951—1954 . . . . .	158
	Transformation domestique des fruits, 1951—1954	
12.08	Površina vinograda, broj čokota i proizvodnja grožđa, 1948—1954 . . . . .	159
	Superficie des vignobles, nombre de ceps de vigne et production du raisin, 1948—1954	
12.09	Prerada grožđa u domaćinstvima, 1951—1954 . . . . .	159
	Transformation domestique du raisin, 1951—1954	
12.10	Stoka, perad i košnice pčela, 1952 i 1953 . . . . .	160
	Bétail, volaille et ruches d'abeilles, 1952 et 1953	
12.11	Konji po kategorijama, 1952 i 1953 . . . . .	160
	Chevaux par catégories, 1952 et 1953	
12.12	Goveda po kategorijama, 1952 i 1953 . . . . .	160
	Boeufs par catégories, 1952 et 1953	
12.13	Ovce po kategorijama, 1952 i 1953 . . . . .	160
	Moutons par catégories, 1952 et 1953	
12.14	Svinje po kategorijama, 1952 i 1953 . . . . .	161
	Porcs par catégories, 1952 et 1953	
12.15	Perad i košnice pčela po kategorijama, 1952 i 1953 . . . . .	161
	Volaille et ruches d'abeilles par catégories, 1952 et 1953	
12.16	Zaklana stoka na klaonici, 1952—1954 . . . . .	161
	Bétail abattu dans l'abattoir public, 1952—1954	
12.17	Šumska površina . . . . .	162
	Superficie forestière, 1954	
12.18	Šume prema vrsti uzgoja i starosti, 1954 . . . . .	162
	Forêts d'après le regime du traitement et leur âge, 1954	
12.19	Šume specijalne namjene, 1954 . . . . .	162
	Forêts pour détermination spéciale, 1954	
12.20	Šume prema vrsti drveta, 1954 . . . . .	163
	Forêts d'après les essences, 1954	
13.00	GRAĐEVINARSTVO, ZGRADE I STANOVI . . . . .	165
	CONSTRUCTIONS, BÂTIMENTS ET LOGEMENTS	
13.01	Građevinska poduzeća općedruštvenog sektora i zaposleno osoblje, krajem rujna 1952—1954 . . . . .	166
	Entreprises de construction du secteur socio-public et le personnel employé, fin septembre 1952—1954	
13.02	Vrijednost građevinske djelatnosti zagrebačkih građevinskih poduzeća, 1953 . . . . .	166
	Valeur des travaux de construction effectuées par les entreprises de construction de Zagreb, 1953	
13.03	Vrijednost građenja na teritoriju grada, 1950—1953 . . . . .	166
	Valeur des travaux de construction effectuées sur le territoire de la ville, 1950—1953	
13.04	Vrijednost građenja zagrebačkih građevinskih poduzeća po republikama, 1952—1954 . . . . .	166
	Valeur des travaux des entreprises de construction de Zagreb effectués dans les républiques fédérales, 1952—1954	
13.05	Zgrade, 1950 . . . . .	167
	Bâtiments, 1950	
13.06	Zgrade po veličini u katovima i stanju ispravnosti, 1950 . . . . .	167
	Bâtiments d'après le nombre d'étages et leur état, 1950	
13.07	Zgrade (uže područje) po veličini u katovima i površini pod zgradama, 1950 . . . . .	167
	Bâtiments (exceptée la banlieue) d'après le nombre des étages et la superficie construite, 1950	
13.08	Zgrade (uže područje) po godinama izgradnje i materijalu od kojeg su pretežno izgrađeni zidovi, 1950 . . . . .	168
	Bâtiments (exceptée la banlieue) selon l'âge de construction et le matériel composant le plus souvent les murs, 1950	
13.09	Stambene zgrade (uže područje) po godini izgradnje i vrsti krovnog pokrivača, 1950 . . . . .	168
	Maisons d'habitation (exceptée la banlieue) selon l'âge de construction et la sorte de toiture, 1950	
13.10	Stambene zgrade (uže područje) po veličini u katovima i međukatnoj konstrukciji, 1950 . . . . .	168
	Maisons d'habitation (exceptée la banlieue) selon le nombre et la construction des étages, 1950.	
13.11	Stanovi po vrstama i površini, 1950 . . . . .	168
	Logements d'après la sorte et la superficie, 1950	
13.12	Stanovi po vrstama i godini izgradnje zgrade, 1950 . . . . .	169
	Logements d'après la sorte et l'âge de construction du bâtiment, 1950	
13.13	Stanovi po vrstama i grupama površine, 1950 . . . . .	169
	Logements selon la sorte et les groupes de superficie, 1950	

13.14	Stanovi prema vrsti stana, snabdjevenosti, kuhinjom, kupaonom, električnom energijom i vodovodom, 1950 Logements selon la sorte du logement et le confort c. a. d. munis de la cuisine, de la salle de bain, d'électricité et d'eau courante, 1950	169
13.15	Stanovi po broju nastanjenih lica i grupama površina, 1950 Logements d'après le nombre d'habitants et les groupes de superficie, 1950	170
13.16	Stanovi prema vrsti i površini stana koja otpada na jedno lice u stanu, 1950 Logements d'après la sorte et la superficie du logement appartenante à un habitant du logement, 1950	170
13.17	Stanovi prema vrsti i prosječnom broju lica koja dolaze na jednu sobu u stanu, 1950 Logements selon la sorte et le nombre moyen de personnes occupant une chambre du logement, 1950	170
14.00	<b>SAOBRAĆAJ I VEZE</b> TRANSPORT ET COMMUNICATIONS	171
14.01	Prevezeni putnici u saobraćaju, 1939, 1946—1954 Voyageurs dans les transports, 1939, 1946—1954	172
14.02	Promet putnika i robe na željezničkim stanicama, 1939, 1946—1954 Transport des voyageurs et des marchandises aux stations des chemins de fer, 1939, 1946—1954	172
14.03	Promet robe na stanicama zagrebačkog željezničkog čvora, 1953—1954 Trafic des marchandises aux stations du centre ferroviaire de Zagreb, 1953 et 1954	172
14.04	Tramvaj, 1930—1954 Tramway, 1930—1954	173
14.05	Gradski autobusi, 1931—1954 Autobus de la ville, 1931—1954	173
14.06	Promet tramvaja po linijama, 1954 Trafic du tramway d'après les lignes, 1954	174
14.07	Promet gradskih autobusa po linijama, 1954 Trafic des autobus selon les lignes, 1954	175
14.08	Uspinjača, 1929—1954 Ascenseur de la ville, 1929—1954	175
14.09	Gradska željeznica Zagreb—Samobor, 1949—1954 Chemin de fer urbain Zagreb—Samobor (voie étroite), 1949—1954	176
14.10	Gradska željeznica Dubrava—Slanovec (»Pionirska«), 1949—1954 Chemin de fer urbain Zagreb—Slanovec (voï étroite), 1949—1954	176
14.11	Međumjesni putnički autobusni saobraćaj, 1952—1954 Trafic d'autobus interurbain, 1952—1954	176
14.12	Međumjesni teretni auto-saobraćaj, 1952—1954 Trafic interurbain des camions 1952—1954	176
14.13	Putnički saobraćaj u privredi — prevoz radne snage, 1952—1954 Transport de la main d'oeuvre dans l'économie, 1952—1954	177
14.14	Teretni saobraćaj u privredi — prevoz vlastite robe, 1952—1954 Transport propre des marchandises dans l'économie, 1952—1954	177
14.15	Registrirana motorna vozila, 1939, 1945—1954 Vehicules à moteur enregistrés, 1939, 1945—1954	177
14.16	Saobraćajne nezgode u gradu, 1952—1954 Accidents dans le trafic de la ville, 1952—1954	178
14.17	Promet domaćim avionima zagrebačke zračne luke, 1946—1954 Trafic par avion du pays à l'aéro-port de Zagreb, 1946—1954	178
14.18	Poštansko, telegrafaska i telefonska mreža u gradu, 1948—1954 Lignes postales, télégraphiques et téléphoniques de la ville, 1948—1954	179
14.19	Promet pošta, telegrama i telefona, 1948—1954 Trafic des postes, télégraphes et téléphones, 1948—1954	179
15.00	<b>TRGOVINA</b> COMMERCE	181
15.01	Trgovačka mreža na malo po sektoru vlasništva, 1936—1939, 1946—1954 Commerce du détail, réseau des magasins selon le secteur de propriété, 1936—1939, 1946—1954	182
15.02	Zaposleno osoblje u trgovačkoj mreži na malo, 1948—1954 Personnel employé dans le commerce du détail, 1948—1954	182
15.03	Indeks fizičkog obima prodaje robe u trgovini na malo, 1951—1954 Indice du volume naturel de la vente au détail, 1951—1954	183
15.04	Promet trgovine na malo po sektoru vlasništva u vrijednosti, 1947—1954 Valeur des ventes au détail selon le secteur de propriété, 1947—1954	183
15.05	Promet trgovine na malo po grupama artikla u vrijednosti, 1949—1954 Valeur des ventes au détail selon les groupes d'articles, 1949—1954	183
15.06	Promet trgovine na malo po artiklima, 1951—1954 Ventes au détail suivant les articles, 1951—1954	184



<b>15.07 Prodaja prehrambenih artikala poljoprivrednih proizvođača na zagrebačkim tržnicama, 1949—1954</b>	185
Ventes de denrées alimentaires par les agriculteurs sur les marchés de Zagreb, 1949—1954	
<b>15.08 Trgovina na veliko, poduzeća, zaposleno osoblje i promet u vrijednosti, 1952—1954</b>	185
Commerce en gros, entreprises, personnel employé et valeur des ventes, 1952—1954	
<b>15.09 Zagrebački međunarodni velesajam, 1939, 1947—1954</b>	185
La Foire internationale de Zagreb, 1939, 1947—1954	
<b>15.10 Zagrebački nacionalni velesajam, 1953—1954</b>	185
La Foire nationale de Zagreb, 1953—1954	
<b>16.00 UGOSTITELJSTVO I TURIZAM</b>	187
INDUSTRIE HÔTELIÈRE ET TOURISME	
<b>16.01 Ugostiteljska mreža po sektoru vlasništva, 1936—1939, 1948—1954</b>	188
Réseau hôtelier d'après le secteur de propriété, 1936—1939, 1948—1954	
<b>16.02 Ugostiteljska mreža po vrstama radnji, 1936—1939, 1948—1954</b>	188
Réseau hôtelière selon les catégories d'établissements, 1936—1939, 1948—1954	
<b>16.03 Osoblje u ugostiteljstvu, 1949—1954</b>	188
Personnel dans l'industrie hôtelière, 1949—1954.	
<b>16.04 Promet ugostiteljstva u vrijednosti, 1949—1954</b>	189
Valeur réalisée dans l'industrie hôtelière, 1949—1954	
<b>16.05 Prodaja pića u ugostiteljstvu, 1935—1936, 1946—1954</b>	189
Boissons consommées dans l'industrie hôtelière, 1935—1936, 1946—1954	
<b>16.06 Hoteli, 1954</b>	189
Hôtels, 1954	
<b>16.07 Turisti i noćenja, 1938—1940, 1947—1954</b>	190
Touristes et hébergements, 1938—1940, 1947—1954	
<b>16.08 Turisti i noćenja u hotelima, prenoćištima i privatnim sobama, 1953—1954</b>	192
Touristes et hébergements dans les hôtels et autres établissements hôteliers, 1953—1954	
<b>16.09 Izleti, kružna putovanja i inozemni turisti organizirani po zagrebačkim turističkim poduzećima, 1948—1954</b>	193
Excursions, croisières et touristes étrangers organisés par les entreprises de tourisme de Zagreb, 1948—1954	
<b>17.00 CIJENE</b>	195
PRIX	
<b>17.01 Prosječne cijene na malo, 1938—1939, 1951—1954</b>	196
Prix moyens du détail, 1938—1939, 1951—1954	
<b>17.02 Mjesečne cijene važnijih poljoprivrednih proizvoda, 1952—1954</b>	197
Prix des principaux produits agricoles selon les mois, 1952—1954	
<b>17.03 Mjesečne cijene važnijih industrijskih proizvoda, 1952—1954</b>	198
Prix des principaux produits industriels selon les mois, 1952—1954	
<b>18.00 KOMUNALNA DJELATNOST</b>	199
SÉRVICES PUBLICS	
<b>18.01 Gradska plinara, 1930—1954</b>	200
Entreprise de gaz de ville, 1930—1954	
<b>18.02 Gradski vodovod, 1930—1954</b>	200
Aqueduc de ville, 1930—1954	
<b>18.03 Elektroenergija, 1935—1954</b>	201
Energie électrique, 1935—1954	
<b>18.04 Tržišta, 1952—1954</b>	201
Marchés, 1952—1954	
<b>18.05 Gradska mljekara, 1948—1954</b>	201
Laiterie de la ville, 1948—1954	
<b>18.06 Kanalizacija, 1930—1954</b>	202
Canalisation, 1930—1954	
<b>18.07 Čišćenje grada, 1936—1939, 1946—1954</b>	202
Nétoyage de la ville, 1936—1939, 1946—1954	
<b>18.08 Sezonska otvorena kupališta, 1939—1940, 1946—1954</b>	203
Bains publics saisonniers, 1939—1940, 1946—1954	
<b>18.09 Park — šume, 1939, 1946—1954</b>	203
Forêts — jardins, 1939, 1946—1954	
<b>18.10 Park-šume u gradu, 1954</b>	204
Forêts — jardins dans la ville, 1954	
<b>18.11 Perivoji i drvoredi, 1939, 1946—1954</b>	204
Jardins et allées, 1939, 1946—1954	

18.12	<b>Važniji gradski perivoji, 1954</b> Jardins plus important, 1954	204
18.13	<b>Gradska groblja, 1930—1954</b> Cimetières de la ville, 1930—1954	205
18.14	<b>Oglasno reklamne površine, 1939, 1946—1954</b> Superficies réservées aux affiches et aux réclames, 1939, 1946—1954	205
18.15	<b>Rad vatrogasne milicije, 1939—1954</b> Activité de la troupe des pompiers, 1939—1954	206
18.16	<b>Požari, 1939—1954</b> Incendies, 1939—1954	206
19.00	<b>RADNI ODNOSI</b> RAPPORTS DE TRAVAIL	207
19.01	<b>Zaposleno osoblje u društvenom sektoru privrede i na budžetu, 31. XII. 1954</b> Personnel employé dans le secteur socio-public de l'économie et d'après le budget, le 31. XII. 1954.	208
19.02	<b>Zaposleno osoblje u društvenom sektoru privrede po kvalifikacijama i spolu po vrstama djelatnosti, 1953</b> Personnel employé dans le secteur socio-public de l'économie d'après les qualifications, le sexe et les groupes d'activité, 1953	208
19.03	<b>Zaposleno osoblje u društvenom sektoru privrede po vrstama i granama djelatnosti, koncem 1953 i 1954</b> Personnel employé dans le secteur socio-public de l'économie d'après les branches d'activité à fin de 1953 et 1954	209
19.04	<b>Učenici u društvenom sektoru privrede po vrstama, granama djelatnosti i spolu, 1953 i 1954</b> Elèves dans le secteur socio-public de l'économie selon les branches d'activité et le sexe, 1953 et 1954	209
19.05	<b>Zaposleno osoblje u društvenom sektoru privrede po vrstama djelatnosti i mjesecima, 1953 i 1954</b> Personnel employé dans le secteur socio-public de l'économie selon les catégories d'activité et d'après les mois, 1953 et 1954	210
19.06	<b>Osoblje plaćeno iz budžeta po spolu i platnim razredima, stanje 31. XII. 1954</b> Personnel salarié du budget selon le sexe et l'échelle des salaires, le 31. XII. 1954	210
19.07	<b>Osoblje privremeno izvan radnog odnosa po spolu i po mjesecima, 1953 i 1954</b> Personnel temporairement desoccupé d'après le sexe et par mois, 1953 et 1954	211
19.08	<b>Osobe privremeno izvan radnog odnosa po spolu, kvalifikaciji i po mjesecima, 1953 i 1954</b> Personnes temporairement desoccupées d'après le sexe la qualification et par mois, 1953 et 1954	211
19.09	<b>Osobe privremeno izvan radnog odnosa po spolu, kvalifikaciji i mjesecima, koje su se uposlile, 1953 i 1954</b> Personnes temporairement desoccupées d'après le sexe, la qualification et par mois, de nouveau embauchées, 1953 et 1954	212
20.00	<b>FINANCIJE</b> FINANCES	213
20.01	<b>Ukupni prihodi i rashodi po budžetu NOG Zagreba, 1945—1953</b> Recettes et dépenses totales suivant les budgets de la ville de Zagreb, 1945—1953	214
20.02	<b>Ostvarenje prihoda po budžetskim djelovima, 1945—1953</b> Réalisation des recettes suivant les parties du budget, 1945—1953	214
20.03	<b>Izvršenje rashoda po budžetskim djelovima, 1945—1953</b> Dépenses effectuées selon les parties du budget, 1945—1953	214
20.04	<b>Prihodi od stanovništva u korist budžeta NOG Zagreba po oblicima, 1947—1953</b> Recettes budgétaires réalisées de la population par catégories, 1947—1953	215
20.05	<b>Kratkoročni krediti zagrebačkih banaka, 1951—1954</b> Crédits à court terme des banques de Zagreb, 1951—1954	215
20.06	<b>Kratkoročni krediti zagrebačkih banaka podijeljeni općedruštvenom sektoru po vrstama djelatnosti, 1951—1954</b> Crédits à court terme accordés par les banques de Zagreb au secteur socio-public selon les catégories de la branche d'activité économique, 1951—1954	216
20.07	<b>Potrošački krediti zagrebačkih banaka i trgovine, 1952—1954</b> Crédits d'approvisionnement accordés par les banques de Zagreb et par le commerce, 1952—1954	216
20.08	<b>Ulozi na štednju u zagrebačkim bankama, 1951—1954</b> Les dépôts d'épargne auprès les banques de Zagreb, 1951—1954	217
20.09	<b>Osiguranje po sektorima vlasništva, 1952—1954</b> Assurances suivant le secteur de propriété, 1952—1954	217



20.10	<b>Osiguranje po vrstama, 1952—1954</b> Assurances suivant les catégories, 1952—1954	217
20.11	<b>Jugoslavenska lutrija, 1951—1954</b> Lotterie yougoslave, 1951—1954	218
21.00	<b>IZBORI</b> ELECTIONS	219
21.01	<b>Izbori za Saveznu Narodnu Skupštinu III. saziva 22. XII. 1953</b> Élections pour l'assemblée populaire fédérale de la III session, le 22 décembre 1953.	220
21.02	<b>Izbori za I. Savezno Vijeće proizvođača, 24. XII. 1953</b> Élections pour le Conseil des producteurs de la I. session, le 24. XII. 1953	220
21.03	<b>Izbori za Sabor NR Hrvatske III. saziva, 22. XII. 1953</b> Élections pour la Diète de la R. P. de Croatie de la III. session, 22. XII. 1953	221
21.04	<b>Izbori za I. Republičko Vijeće proizvođača, 24. XII. 1953</b> Élections pour le Conseil des producteurs de la R. P. de Croatie de la I. session, le 24. XII. 1953	221
21.05	<b>Izbori za Gradsko Vijeće NO Grada Zagreba, 1952</b> Élections des membres du Comité populaire de la ville de Zagreb, 1952	222
21.06	<b>Izbori za Gradsko Vijeće proizvođača, 1954</b> Élections des membres du Conseil des producteurs du C. P. de la ville de Zagreb, 1954	222
21.07	<b>Izbori za NO-e Općina, 1952</b> Élections des membres des comités populaires des communes, 1952	223
21.08	<b>Izbori za NO-e Općina, 1953</b> Élections des membres des comités populaires des communes, 1953	223
21.09	<b>Odbornici Gradskog Vijeća i Vijeća proizvođača po spolu i starosti, 1952</b> Membres du Comité populaire de la ville et du Conseil des producteurs d'après le sexe et l'âge, 1952	223
21.10	<b>Odbornici Gradskog Vijeća i Vijeća proizvođača po zanimanju i spolu, 1952</b> Membres du Comité populaire de la ville et du Conseil des producteurs d'après la profession, et le sexe, 1952	223
21.11	<b>Odbornici općinskih NO-a po zanimanju i spolu, 1953</b> Membres des Comités populaires des communes de la ville d'après leur profession et le sexe, 1953	224
21.12	<b>Izbori za radničke savjete privrednih poduzeća, 1952—1954</b> Élections des conseils d'ouvriers des entreprises économiques, 1952—1954	224
21.13	<b>Izbori za upravne odbore privrednih poduzeća, 1952—1954</b> Élections des comités d'administrations des entreprises économiques, 1952—1954	224
22.00	<b>DRUŠTVENE I SPORTSKE ORGANIZACIJE</b> ORGANISATIONS SOCIALES ET SPORTIVES	225
22.01	<b>Članovi masovnih organizacija, 1954</b> Membres des associations des masses, 1954	226
22.02	<b>Članovi sindikata po udruženjima i savezima, 1954</b> Membres des syndicats ouvriers selon les associations et les confédérations, 1954	226
22.03	<b>Športska društva i članovi, 1952—1954</b> Organisations sportives et leur membres, 1952—1954	227
22.04	<b>Osnovne športske organizacije i članovi, 1954</b> Associations sportives de base et leur membres, 1954	227
23.00	<b>GLAVNI GRADOVI NARODNIH REPUBLIKA FNRJ</b> VILLES PRINCIPALES DES REPUBLIQUES POPULAIRES DE LA RFPY	229
23.01	<b>Glavni gradovi narodnih republika FNRJ</b> Villes principales des républiques populaires de la RFPY	230
24.00	<b>STANOVNIŠTVO NEKIH VELIKIH GRADOVA EVROPE</b> STATISTIQUES DEMOGRAPHIQUES DES QUELQUES GRANDES VILLES D'EUROPE	233
24.01	<b>Stanovništvo i područje u hektarima za gradove i aglomeracije</b> Population et superficie en ha et des agglomérations	234
24.02	<b>Stanovništvo, 1850, 1900 i 1950</b> Population, 1850, 1900 et 1950	235
24.03	<b>Stanovništvo (proračunato) u poslijeratnim godinama u odnosu na 1938</b> Population (calculée ou évaluée) après la guerre en relation avec 1938	236
24.04	<b>Rođenja i smrti, 1938, 1948—1951</b> Naissances et décès, 1938, 1948—1951	237
24.05	<b>Sklopljeni i razvedeni brakovi, 1938, 1950 i 1951</b> Mariages et divorces, 1938, 1950 et 1951	240

**SPISAK GRAFIKONA**  
**LISTE DES GRAPHIQUES**

Broj No	Strana Page
1. <b>Administrativno-teritorijalna podjela Zagreba — Narodni odbor grada Zagreba, 31. XII. 1954</b> . . . . .	23
Répartition administrative et territoriale de Zagreb — Comité populaire de la ville de Zagreb, le 31. XII. 1954	
2. <b>Teritorijalna podjela Zagreba na statističke predjele, 1953</b> . . . . .	24
Répartition territoriale de Zagreb par quartiers statistiques, 1953	
3. <b>Administrativno područje grada, 1700, 1800, 1900 i 1954</b> . . . . .	34
Territoire d'administration de la ville, 1700, 1800, 1900 et 1954	
4. <b>Proširenje administrativnog područja grada, 1927—1954</b> . . . . .	34
Elargissement du territoire d'administration de la ville, 1927—1954	
5. <b>Porast prisutnog stanovništva Zagreba po popisima stanovništva, 1869—1953</b> . . . . .	37
Augmentation de la population de Zagreb d'après les recensements, 1869—1953	
6. <b>Ukupno stanovništvo po starosti i spolu prema popisu od 15. III. 1948</b> . . . . .	58
Population totale d'après l'âge et le sexe suivant le recensement de 15. III. 1948	
7. <b>Gustoća stanovništva po gradskim predjelima i naseljima prema popisu od 31. III. 1953</b> . . . . .	64
Densité de la population d'après les quartiers de la ville et de la banlieu selon le recensement de 31. III. 1953	
8. <b>Stanovništvo zaposleno u industriji po mjestu stanovanja prema popisu od 31. III. 1953</b> . . . . .	64
Population active dans l'industrie d'après le lieu d'habitation selon le recensement de 31. III. 1953	
9. <b>Stanovništvo zaposleno u neproizvođačkim djelatnostima po mjestu stanovanja prema popisu od 31. III. 1953</b> . . . . .	64
Population active dans les branches d'activité non productives selon le lieu d'habitation d'après le recensement de 31. III. 1953	
10. <b>Stanovništvo zaposleno u poljoprivredi po mjestu stanovanja prema popisu od 31. III. 1953</b> . . . . .	64
Population active dans l'agriculture d'après le lieu d'habitation selon le recensement de 31. III. 1953	
11. <b>Kretanje stope živorođenih i umrlih, 1910—1940, 1946—1954</b> . . . . .	82
Evolution du taux des naissances et des décès, 1910—1940, 1946—1954	
12. <b>Kretanje stope umiranja dojenčadi, 1910—1940, 1946—1954</b> . . . . .	82
Evolution du taux des décès des enfants à la mamelle, 1910—1940, 1946—1954	
13. <b>Struktura smrtnosti po uzrocima smrti, 1939 i 1954</b> . . . . .	82
Structure de la mortalité suivant la cause, 1939 et 1954	
14. <b>Prirast — umanjaj stanovnika iz migracije, 1948—1954</b> . . . . .	82
Augmentation — diminution de la population, causée par la migration, 1948—1954	
15. <b>Broj učenika u grupama škola, škol. god. 1954/1955</b> . . . . .	117
Nombre d'élèves d'après les groupes d'écoles, année scol. 1954/1955	
16. <b>Struktura učenika po vrstama škola, škol. god. 1954/1955</b> . . . . .	117
Structure d'élèves d'après le caractère d'école, année scol. 1954/1955	
17. <b>Broj studenata na zagrebačkom sveučilištu, visokim i višim školama, škol. god. 1930/1931—1939/1940, 1945/1946—1954/1955</b> . . . . .	118
Nombre d'étudiants à l'Université de Zagreb et aux autres hautes écoles, année scol. 1930/1931—1939/1940, 1945/1946—1954/1955	
18. <b>Broj studenata na sveučilištu, visokim i višim školama, 1954/1955</b> . . . . .	118
Nombre d'étudiants à l'Université et aux autres hautes écoles, 1954/1955	
19. <b>Kretanje broja studenata na fakultetima sveučilišta, 1930/1931—1939/1940, 1945/1946—1954/1955</b> . . . . .	118
Evolutions du nombre d'étudiants aux facultés de l'Université, 1930/1931—1939/1940, 1945/1946—1954/1955	
20. <b>Posjetiooci nekih kulturnih, umjetničkih i zabavnih ustanova, 1949—1954</b> . . . . .	130
Visiteurs de certaines institutions d'arts, de culture et de récréation, 1949—1954	
21. <b>Broj radio pretplatnika u Zagrebu, 1930—1940, 1952—1954</b> . . . . .	130
Nombre d'abonnés au radio Zagreb, 1930—1940, 1952—1954	

Broj No	Strana Page
22. <b>Struktura imaoća radio aparata, 1954</b> . . . . . Structure des possesseurs des appareils-radio, 1954	130
23. <b>Indeks troškova života, 1952—1954, 1953 = 100</b> . . . . . Indice du coût de vie, 1952—1954, 1953 = 100	136
24. <b>Zaposleno osoblje u industriji po granama proizvodnje, 1951—1954</b> . . . . . Personnel actif dans l'industrie selon les branches de production, 1951—1954	144
25. <b>Struktura površina, 1954</b> . . . . . Structure des superficies, 1954	163
26. <b>Struktura korištenja oranica i vrtova, 1954</b> . . . . . Structure d'utilisation des terres labourables et des jardins, 1954	163
27. <b>Proizvodnja žitarica po općinama, 1954</b> . . . . . Production de grains par communes, 1954	163
28. <b>Proizvodnja povrća po općinama, 1954</b> . . . . . Production de légumes par communes, 1954	164
29. <b>Struktura šuma po starosti, 1954</b> . . . . . Structure de forêts d'après l'âge, 1954	164
30. <b>Struktura šuma po vrstama drveta, 1954</b> . . . . . Structure de forêts d'après les essences, 1954	164
31. <b>Opterećenost tramvajskih linija, cirkulacija kola, 1954</b> . . . . . Lignes de tramway selon la circulation des voitures 1954	174
32. <b>Promet putnika u saobraćaju, 1939, 1946—1954</b> . . . . . Voyageurs dans le trafic, 1939, 1946—1954	180
33. <b>Struktura registriranih motornih vozila, 1945 i 1954</b> . . . . . Structure des véhicules à moteurs enregistrés, 1945 et 1954	180
34. <b>Zračni saobraćaj, 1946—1954</b> . . . . . Aérotransport, 1946—1954	180
35. <b>Socijalizacija trgovačke mreže na malo, 1939, 1946—1954</b> . . . . . Socialisation du réseau commercial au détail, 1939, 1946—1954	186
36. <b>Struktura prometa trgovine na malo po sektoru vlasništva, 1947, 1948, 1954</b> . . . . . Structure de ventes au détail selon le secteur de propriété, 1947, 1948, 1954	186
37. <b>Struktura prometa u trgovini na malo po grupama artikala, 1954</b> . . . . . Structure de ventes au détail suivant les groupes d'articles, 1954	186
38. <b>Ugostiteljska mreža po sektorima vlasništva, 1939, 1948—1954</b> . . . . . Réseau de l'industrie hôtelière d'après le secteur de propriété, 1939, 1948—1954	193
39. <b>Ukupni promet ugostiteljstva, 1948—1954</b> . . . . . Volume du trafic de l'industrie hôtelière, 1948—1954	194
40. <b>Vrijednost prometa ugostiteljstva po vrstama usluga, 1951—1954</b> . . . . . Volume du trafic de l'industrie hôtelière selon le caractère des services, 1951—1954	194
41. <b>Potrošnja alkoholnih i bezalkoholnih pića, 1951—1954</b> . . . . . Consommation des boissons alcooliques et autres, 1951—1954	194
42. <b>Broj noćivanja inozemnih turista po mjesecima, 1952—1954</b> . . . . . Nuitées des touristes étrangers par mois, 1952—1954	194
43. <b>Zaposleno osoblje u općedruštvenom sektoru privrede, 1954</b> . . . . . Personnel actif dans le secteur socio-public de l'économie, 1954	212
44. <b>Kretanje zaposlenog osoblja u općedruštvenom sektoru privrede po mjesecima, 1954</b> . . . . . Mouvement du personnel actif dans le secteur socio-public de l'économie par mois, 1954	212
45. <b>Struktura privremeno nezaposlenog osoblja u siječnju i srpnju, 1953 i 1954</b> . . . . . Structure du personnel temporairement desoccupé en mois du janvier et juillet, 1953 et 1954	212
46. <b>Struktura budžetskih prihoda NOGZ-a, 1945, 1947, 1949, 1951 i 1953</b> . . . . . Structure des recettes suivant les parties du budget de la ville, 1945, 1947, 1949, 1951 et 1953	218
47. <b>Struktura budžetskih rashoda NOGZ-a, 1945, 1947, 1949, 1951 i 1953</b> . . . . . Structure des dépenses selon les parties du budget de la ville, 1945, 1947, 1949, 1951 et 1953	218

**SKRAĆENICE I ZNAKOVI**  
**ABREVIATIONS ET SYMBOLES**

- br. — broj — nombre  
din — dinar — dinar  
god — godina — année  
graf — grafikon — graphique  
G. Z. S. E. — Gradski zavod za statistiku i evidenciju — Office de statistique de la ville  
fak. — fakultet — faculté  
FNRJ — Federativna Narodna Republika Jugoslavija — République Fédérative Populaire de Yougoslavie  
Građ. — građevinarstvo, građevinski — constructions, de construction  
ha — hektar — hectare  
hl — hektolitar — hectolitre  
ind. — industrija — industrie  
kg — kilogram — kilogramme  
km — kilometar — kilometre  
kom komad — pièce  
komun. — komunalni — communal  
KS — konjska snaga — CV (cheval vapeur)  
KW — kilovat — kilowatt  
KWH — kilovatsat — kilowatt-heure  
l — litar — litre  
m — metar — mètre  
mc — metrička centa — quintal métrique  
mil. — milion — million  
min — minut — minute  
MW — megavat — mégawatt  
NO — Narodni Odbor — Comité Populaire  
NOGZ — Narodni odbor grada Zagreba — Comité Populaire de la Ville de Zagreb  
NR — Narodna republika — République populaire  
poljopr. — poljoprivreda, poljoprivredni — agriculture, agricole  
prm — prostorni metar — mètre carré (stère)  
PTT — pošta, telegraf i telefon — poste, télégraphe et téléphone  
RZS — Republički zavod za statistiku — Office de statistique de la république populaire fédérée  
saobr. — saobraćaj, saobraćajni — trafic, communications  
sek — sekunda — seconde  
str. — strana — page  
SZS — Savezni zavod za statistiku — Office fédéral de la statistique  
šk. god. — školska godina — année scolaire  
šum. — šumarstvo, šumarski — sylviculture, forestier  
t — tona — tonne  
tab. — tabela — tableau  
trg. — trgovina, trgovački — commerce, commercial  
ug. — ugostiteljstvo, ugostiteljski — industrie hôtelière, hôtelier  
zan. — zanatstvo, zanatski — artisanat, artisanal  
Zgb — Zagreb — Zagreb  
**ZNAKOVI — SYMBOLES**  
— nema pojave — catégorie non applicable  
... ne raspolaže se sa podacima — donnée non disponible  
0 podatak je manji od 0,5 odgovarajuće jedinične mjere — donnée inférieure à 0,5 de l'unité de mesure indiquée  
ø prosjek — moyenne  
\* podatak nije definitivan — donnée pas définitive  
<sup>1)</sup> oznaka za napomenu ispod tabele — cote de la note au-dessous du tableau



## U V O D INTRODUCTION

### Raspored materije

»Statistički godišnjak Zagreba — 1955« donosi najbitnije statističke podatke o gradu Zagrebu. Ovi su podaci sistematizirani u 22 glave koje sadržavaju 257 tabela i 47 grafičkih prikaza na 228 strana. U dvije zasebne glave su prikazani važniji podaci za 6 glavnih republičkih gradova kao i pregled glavnih i onih evropskih gradova čija veličina približno odgovara Zagrebu. Na kraju Godišnjaka se nalazi predmetni registar sistematiziran abecednim redom, zbog lakšeg snalaženja korisnika. U izlaganju materije usvojen je redosljed koji omogućava logično i jednostavno ulaženje u prikazane podatke: najprije je prikazan geografski smještaj grada sa klimatološkim podacima, zatim podaci o stanovništvu, prirodnom i mehaničkom kretanju, zdravstvu, higijeni i društvenim djelatnostima, da bi nakon toga uslijedili prikazi o privrednoj aktivnosti na području grada Zagreba, te izborima i društvenim organizacijama. Na koncu su dati prikazi, kao što je već napomenuto, o glavnim gradovima narodnih republika FNRJ, te međunarodni pregled nekih velikih gradova Evrope.

Ispred svake glave nalaze se objašnjenja koja sadrže obavještenja o izvorima podataka i o primjenjenim metodama.

### Izvori podataka

Statistički podaci koji se donose za poslijeratni period (od 1946 nadalje) predstavljaju rezultate raznih popisa, anketa i redovnih statističkih izvještaja, koje su organizirali i prikupili državni statistički organi. Ostali podaci za period do početka II. Svjetskog rata crpljeni su iz različitih izvora. Jedan manji dio tih podataka, uglavnom podaci predratnih popisa stanovništva, publiciran je u statističkim godišnjacima i posebnim edicijama koje je do 1940 godine izdavala bivša Opšta državna statistika. Drugi, značajniji izvor bila je arhiva biv. Statističkog

### Répartition de la matière

Cet »Annuaire statistique de Zagreb — 1955.« rapporte les données statistiques de Zagreb les plus essentielles, réparties en 22 chapitres, avec 257 tableaux et 47 graphiques sur 228 pages. Dans deux autres chapitres spéciaux on mentionne quelques indications intéressantes sur 6 villes principales de nos républiques fédérées ainsi qu' une comparaison entre la ville de Zagreb et certaines villes d'Europe dont la grandeur correspond approximativement à celle de notre ville. En exposant la matière, on a appliqué l'ordre qui rend possible un approfondissement logique et simple des données présentées: d'abord on trouve un aperçu de la situation géographique de la ville avec les données climatologiques; ensuite suivent des informations sur la population et son évolution naturelle et migration mécanique, sur la santé publique et l'hygiène, sur l'activité sociale et économique, sur les élections et organisations de masses, et pour terminer on informe le lecteur sur les villes principales de notre pays, en présentant aussi un aperçu international sur certaines villes d'Europe.

Tout chapitre est précédé par d'explications dont contenu sont les sources des données et les méthodes d'application.

### Sources des données

Les données statistiques qui proviennent de la période d'après guerre (de 1946 jusqu'ici), résultent des recensements divers, des enquêtes ainsi que des rapports de statistiques réguliers, organisés et réunis par les organes statistiques de l'état, tandis que celles d'avant la seconde guerre mondiale appartiennent à des sources diverses. Une partie mineure de ces dernières données, avant tout les recensements de la population d'avant guerre a été publiée dans les annuaires statistiques et dans les éditions spé-



ureda Zagreba, u kojoj je pronađen jedan dio materijala pripremljenog za štampanje »Malog statističkog priručnika grada Zagreba« za 1939 godinu. Ovaj Priručnik je posljednji put izišao 1935 godine, a trebao je izići ponovno u 1940, ali iz nepoznatih razloga nije publiciran. Jedan dio pripremljenog materijala za štampu je pronađen u arhivi, dok je veći dio uništen zajedno sa dokumentacijom predratne i ratne statistike koncem rata. Ukoliko podaci potiču iz drugih izvora, to je navedeno u objašnjenjima pojedine glave. U nekim slučajevima bilo je potrebno izvršiti rekonstrukciju predratnih podataka, zbog toga što oni ili nisu bili prikupljeni ili nisu bili uporedivi sa sadašnjim podacima.

Pored podataka Zavoda za statistiku i evidenciju NOGZ-a, kao i ustanova koje su mu od 1945 do 1952 prethodile, ovaj Godišnjak sadrži podatke slijedećih ustanova:

Zavoda za statistiku i evidenciju NR Hrvatske  
Higijenskog Zavoda grada Zagreba  
Narodne banke FNRJ, Centrale za NRH, filijale 401

Geodetskog Zavoda NOGZ-a  
Geofizičkog instituta  
Uprave hidrometeorološke službe NRH  
Uprave za unutrašnje poslove NOGZ-a  
Odjela za socijalne poslove NOGZ-a  
Zavoda za socijalno osiguranje grada Zagreba  
Direkcije PTT — Zagreb  
Direkcije J. Ž. — Zagreb i  
Odjela za budžet NOGZ-a.

Za sastavljanje prikaza glavnih republičkih gradova korišten je Statistički godišnjak FNRJ 1954, a za pregled evropskih gradova publikacija Međunarodnog statističkog instituta u Hagu »Statistika stanovništva velikih gradova — 1946—1951«.

### Izlaganje podataka

U statističkim prikazima ovog Godišnjaka usvojeni su slijedeći principi kod izlaganja podataka: da se osnovni podaci izlože u vremenskim serijama, koje trebaju obuhvatiti one godine za koje se raspoloža potrebnim materijalima; da se kod toga podaci za posljednju godinu, a gdje je naročito zanimljivo i za dvije godine, prikažu sa detaljnijim grupacijama; da se pored apsolutnih brojeva dadu relativni brojevi i prosjeci, ukoliko je potrebno.

ciales jusqu'à 1940 par l'Office de la statistique générale de l'état. Il est bien évident que la partie des sources, la plus importante, représentait l'archive de notre Office de statistique lui même. On y a trouvé une partie des matières, prête à être imprimée dans le »Petit manuel statistique de la ville de Zagreb« en 1939. L'année 1935 était la dernière année de la parution de ce Manuel lequel en 1940 à cause inconnue n'était plus publié. Une partie de ce matériel, déjà prêt à l'impression a été découverte dans les archives, tandis que la plus grande partie, avec la documentation de statistiques d'avant-guerre et celle du temps de guerre a été détruite à la fin des hostilités. De même, il y avait des cas, où il fallait reconstruire les données d'avant-guerre puisqu'elles n'étaient pas réunies ou bien elles n'étaient point comparables aux données actuelles.

Outre les données de notre Office de statistiques et des institutions qui l'ont précédé de 1945 à 1952, le présent Annuaire s'est servi des informations des institutions qui suivent:

Office de statistique de la RP de Croatie  
Institut de l'Hygiène de la ville de Zagreb  
Banque Nationale de la RFPY, centrale de la RP de Croatie, succursale 401

Institut de géodesie du CP de la ville de Zagreb

Institut de géophysique

Direction du service hydro-météorologique de la RP de Croatie

Direction des Affaires intérieurs du CP de la ville de Zagreb

Section de la protection sociale du CP de la ville de Zagreb

Institut pour l'assurance sociale de la ville de Zagreb

Direction des postes, télégraphes et téléphones — Zagreb

Direction des chemins de fer de l'état — Zagreb

Section pour le budget du CP de la ville de Zagreb.

En suite, l'Annuaire statistique de la RFP de Yougoslavie nous a muni de données des villes principales des républiques fédérées. Et, pour terminer, on a extrait les données des certaines grandes villes d'Europe de la publication de l'Institut international de statistique de la Haye

Posljednja godina za koju se daju podaci u Godišnjaku jest 1954. Izuzetno kod nekih tabela (o građevinarstvu, dohotku i t. d.) prikazana je kao posljednja g. 1953. Za poslijeratne godine nastojalo se prikazati kompletne podatke, ali to nije uvijek uspijevalo. Isto tako zbog mogućnosti upoređivanja nastojalo se dati i vremenske nizove za predratni period, ili barem za 1939. godinu. Za ratni period 1941—1945 postoje podaci za veoma mali broj tabela. Ukoliko podaci proističu iz popisa i anketa, oni prikazuju stanje u vrijeme izvršenja ovih statističkih istraživanja.

### **Metodološka objašnjenja**

Najbitnije napomene i objašnjenja o primjenjenim metodama i definicijama izložene su u ovom Godišnjaku u objašnjenjima svake pojedine glave. Kako je većina prikaza ovdje datih tabela rezultat Saveznih statističkih služba, to se detaljna metodologija može naći u Metodološkim materijalima Saveznog zavoda za statistiku i evidenciju.

Naročito treba pokloniti pažnju objašnjenjima uz svaku glavu, a isto tako i napomenama uz tabele, jer se tamo nalaze upozorenja bez kojih je često puta nemoguće shvatiti sam tabelarni prikaz. To je naročito važno zbog područja koje se je dosta često mijenjalo, te je uvijek potrebno u objašnjenjima i napomenama orjentirati se o kojem se teritoriju radi u prikazu i da li je vremenski niz uvijek uporediv i t. d.

Kod grupiranja privrednih djelatnosti usvojena je, kao osnovna, klasifikaciona šema iz Nomenklature vrsta i grana djelatnosti (izdanje bivše Savezne planske komisije, 1947). Ova Nomenklatura je služila kao osnovica i kod izrade metodologije raznih akcija i izvještajnih služba Saveznog statističkog zavoda, premda se od nekih detalja te klasifikacije i odstupilo, što kod izvjesnih podataka dovodi do nedovoljne uporedivosti.

### **Tehničke napomene**

Zbirovi podataka u tabelama dati su, po pravilu, u prvoj alineji odnosno u prvoj koloni; djelimični zbirovi dati su ispred pojedinačnih podataka. Podaci su navedeni u što prikladnijim jedinicama mjere (u hiljadama, milionima i t. d.), kako bi tabele bile preglednije. Zaokruživanje podataka je vršeno na jednu decimalu.

»Statistiques démographiques des grandes villes, 1946—1951.«

### **Observations d'ordre méthodologique**

Dans tout chapitre particulier de cet Annuaire on a rapporté les remarques les plus essentielles ainsi que les observations sur les méthodes appliquées et sur les définitions. Étant donné que la majeure partie de nos tableaux présente l'oeuvre du Service de statistique fédéral, on peut trouver la méthodologie détaillée dans le matériel méthodologique de l'Office de statistique fédéral.

Surtout, il faut faire attention aux observations appartenant à chapitre respectif ainsi qu'aux remarques des tableaux puisqu'on y trouvera les éclaircissements nécessaires à la compréhension du tableau présenté. Cela est surtout important à cause de la répartition du territoire, laquelle de sa part a subi bien souvent des changements, de manière qu'il est bien nécessaire de s'orienter suivant les observations et les remarques pour savoir de quel territoire il s'agit dans la présentation respective et si la série de temps est toujours comparable.

Dans le groupement de l'activité économique il a été adopté comme base le schema de la classification de la Nomenclature des branches et des sortes d'activités (éditée en 1947 par la Commission fédérale de plan, de jadis). Cette nomenclature a servi de base dans la création de la méthodologie à l'occasion d'actions diverses ainsi que dans les rapports de l'Office statistique fédéral, quoique pendant le temps on a abandonné quelques détails de cette classification, ce qui a produit la comparaison de certaines données assez insuffisante.

### **Remarques techniques**

Les résultats des tableaux par ordre établi on trouvera dans la première ligne respectivement dans la première colonne, tandis que résultats partiels sont indiqués avant des données particulières; les uns et les autres toujours en unités les plus adaptées (en milliers, en millions etc.) afin que les tableaux soient plus sommaires. Les données numériques ont été arrondies à une décimale.

### **Prevod Godišnjaka**

Da bi se omogućilo korištenje Godišnjaka u inozemstvu, a naročito u drugim evropskim gradovima kojih razvoj približno odgovara razvoju Zagreba, prevedeni su osnovni tekstovi i naslovi tabela i grafikona na francuski jezik. Nažalost, zbog pomanjkanja vremena nije se moglo dati prevode pojmova (zaglavlja i pretkolona), što će se učiniti, nadamo se, u slijedećem Godišnjaku.

### **Traduction de l'Annuaire**

Afin qu'on puisse se servir de cet Annuaire aussi à l'étranger et surtout dans les villes européennes, dont évolution correspond à peu près à celle de Zagreb, on a traduit en français les textes de base et les titres des tableaux et des graphiques. Malheureusement, à cause du manque du temps on n'a pas réussi de traduire des autres significations, ce qui sans doute sera fait dans notre prochain Annuaire.

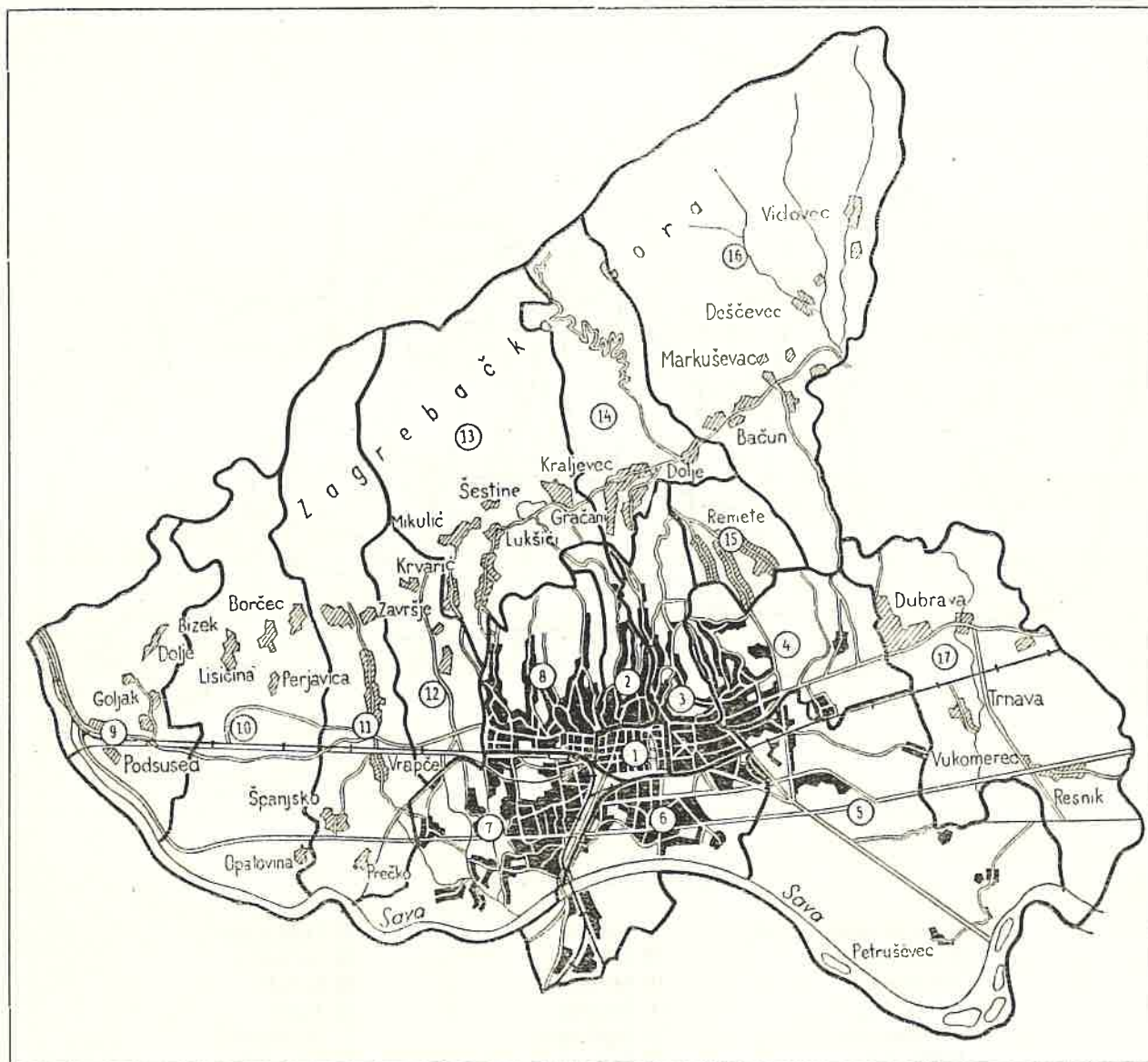


# GRAD ZAGREB

## LA VILLE DE ZAGREB

**GRAF. 1. - ADMINISTRATIVNO-TERITORIJALNA PODJELA ZAGREBA - NARODNI ODBOR GRADA ZAGREBA**  
31. XII. 1954.

Repartition administrative et territoriale de Zagreb - Comité populaire de la ville de Zagreb, le  
31. XII. 1954.

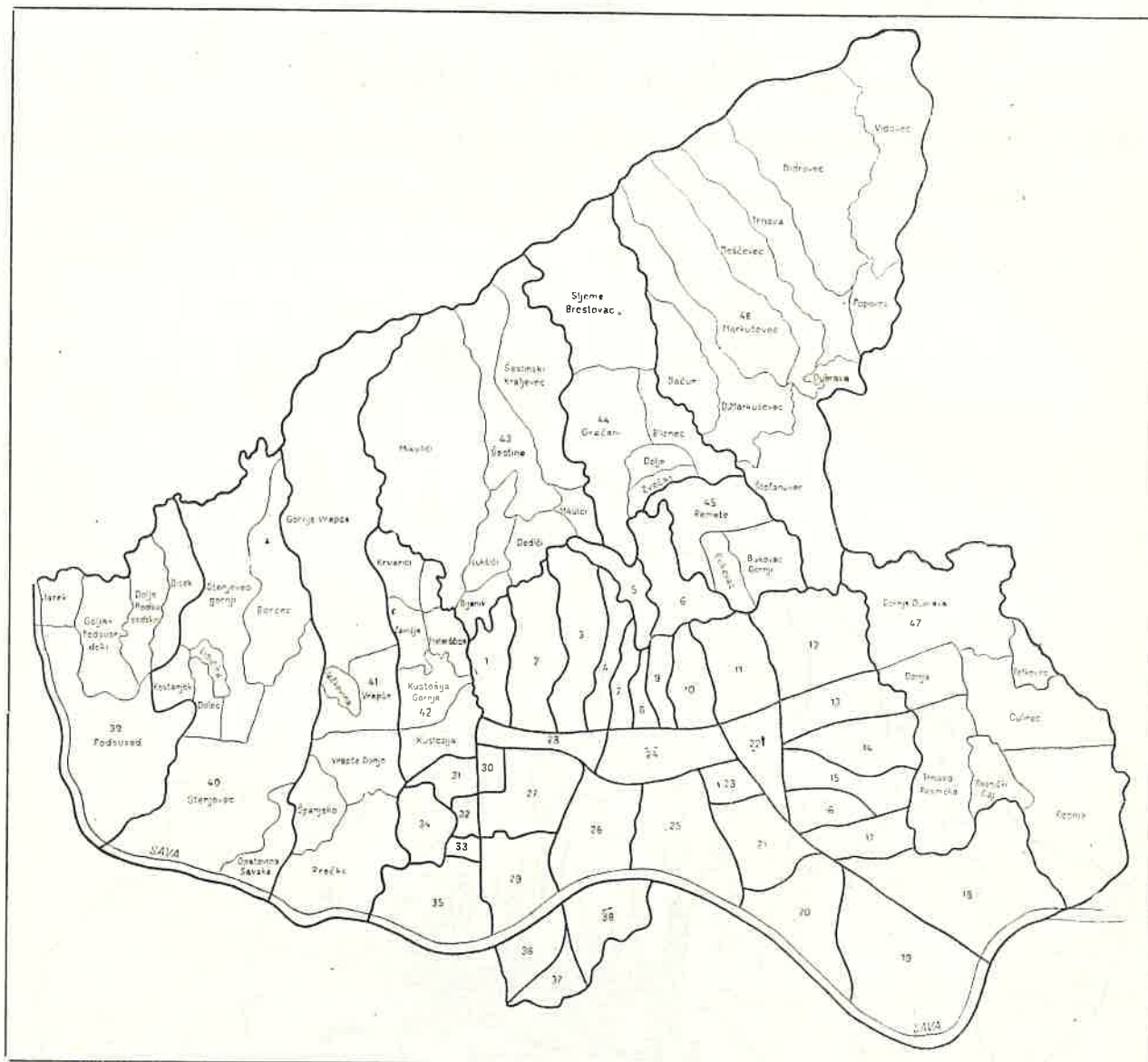


### Narodni odbori općina

- |               |              |               |
|---------------|--------------|---------------|
| 1 Donji Grad  | 7 Trešnjevka | 12 Kustošija  |
| 2 Gornji Grad | 8 Černomerec | 13 Šestine    |
| 3 Medveščak   | 9 Podsused   | 14 Gračani    |
| 4 Maksimir    | 10 Štenjevac | 15 Remete     |
| 5 Peščenica   | 11 Vrapče    | 16 Markuševac |
| 6 Trnje       |              | 17 Dubrava    |



**GRAF. 2. TERITORIJALNA PODJELA ZAGREBA NA STATISTIČKE PREDJELE, 1953.**  
 Repartition territoriale de Zagreb par quartiers statistiques, 1953.



Statistički predjeli

- |                        |                |                |
|------------------------|----------------|----------------|
| 1 Černomerec Gornji    | 17 Koledovčina | 32 Ljubljanica |
| 2 Vrhovec              | 18 Žitnjak     | 33 Gajevo      |
| 3 Pantovčak            | 19 Petruševac  | 34 Rudeš       |
| 4 Tuškanac             | 20 Borovje     | 35 Jarun       |
| 5 Medveščak            | 21 Sigečica    | 36 Savski Gaj  |
| 6 Mirogoj              | 22 Peščenica   | 37. U trokutu  |
| 7 Gornji Grad          | 23 Zavrtnica   | 38 Podbrežje   |
| 8 Kaptol               | 24 Donji Grad  | 39 Podsused    |
| 9 Šalata               | 25 Trnje       | 40 Stenjevec   |
| 10 Horvatovac          | 26 Vrbik       | 41 Vrapče      |
| 11 Laščina             | 27 Trešnjevka  | 42 Kustošija   |
| 12 Maksimir            | 28 Prilazi     | 43 Šestine     |
| 13 Maksimirsko naselje | 29 Horvati     | 44 Gračani     |
| 14 Borongaj            | 30 Černomerec  | 45 Remete      |
| 15 Volovčica           | 31 Končarevo   | 46 Markuševac  |
| 16 Ferenčica           |                | 47 Dubrava     |

## 1.00 GEOGRAFSKI, TERITORIJALNI I KLIMATOLOŠKI PODACI

### CONFIGURATION, TERRITOIRE ET CLIMAT

#### Izvori podataka

Podaci za geografski položaj (tab. 1.01), nadmorsku visinu (tab. 1.02) i potrese (tab. 1.11) uzeti su od Geofizičkog instituta Prirodoslovnomatematskog fakulteta Sveučilišta u Zagrebu.

Podaci za područje grada (tab. 1.03), opseg i granice grada (tab. 1.04), najvažnije ulice (tab. 1.05), uzeti su od Geodetskog zavoda Narodnog Odbora Grada Zagreba.

Podaci za administrativno-teritorijalnu podjelu (tab. 1.06) uzeti, su za površinu 1948 godine od Geodetskog zavoda NOGZ-a, a za 1953 i 1954 godinu po općinama prema podacima poljoprivredne statističke službe (PO-2). Podaci o stanovništvu za 1948 godinu su dati prema definitivnim rezultatima popisa stanovništva iz iste godine, za 1953 prema prethodnim rezultatima popisa stanovništva iz 1953 godine, a za 1954 godinu prema podacima o stanovništvu iz popisa i kategorizacije stanova 1954 godine za općine na užem području grada, dok za općine vanjskog područja prema prethodnim rezultatima popisa stanovništva iz 1953 godine.

Podaci za teritorijalnu podjelu grada na statističke predjele (tab. 1.07) su iz prethodnog rezultata popisa stanovništva iz iste godine, a površine su date prema podacima Geodetskog zavoda NOGZ-a.

Klimatološki podaci (1.08, 1.09 i 1.10) su uzeti iz Uprave hidrometeorološke službe NR Hrvatske.

#### Primjedbe uz tabele

Tab. 1.03. — Podaci se odnose na stanje koncem godine. Godine 1927 je bila izmjera katastra.

Tab. 1.07. — Prigodom popisa naselja koncem 1952 godine, koji je izvršen kao predradnja za popis stanovništva u ožujku 1953 godine, Zagreb je teritorijalno podjeljen na 47 gradskih predjela. Pored toga, područje predjela Podsused, Stenjevec, Vrapče, Kustošija, Šestine, Gračani, Remete, Markuševac i Dubrava (t. j. vanjsko područje grada) podijeljeno je na manja sastavna naselja.

Tab. 1.08 do 1.10. — Srednja relativna vlaga je izražena u procentima, a mjerena je psihometrom.

Podaci o vedrim i oblačnim danima izraženi su prema skali od 0—10, u kojoj 0 znači potpuno vedro vrijeme a 10 potpuno oblačno. U vedre dane uračunati su oni, u kojima je srednja dnevna naoblaka manja od 2, a u oblačne dani sa srednjom dnevnom naoblakom većom od 8.

**GEOGRAFSKI, TERITORIJALNI I KLIMATOLOŠKI PODACI**

**1.01. GEOGRAFSKI POLOŽAJ ZAGREBA**

Position géographique de Zagreb

Geografske koordinate	Položaj prema opservatoriju na Griču
Istočna dužina (Greenwich)	15° 59'
Sjeverna širina	45° 49'

**1.02. VISINA GRADA NAD MOREM**

Altitude de la ville

Visinska točka	Visine u metrima iznad površine mora
Zrinjevac (centar grada)	122
Grič	158
Sljeme	1 035

**1.03. PODRUČJE GRADA, 1927—1954**

Territoire de la ville, 1927—1954

Područje	G o d i n a				
	1927—1944	1945—1948	1949	1950—1951	1952—1954
Površina u hektarima	6 437	7 499	8 148	21 070	23 574

**1.04. OPSEG I GRANICE GRADA, 1954.**

Circonférence et frontières de la ville, 1954.

Granica Granični kotar	Duljina granice u km
<b>Svega</b>	<b>79,3</b>
Zagreb	54,5
Velika Gorica	10,2
Dugo Selo	1,7
Donja Stubica	8,7
Samobor	4,2

**1.05. NAJVAŽNIJE ULICE I NJIHOVA DULJINA, 1954**

Rues principales et leur longueur, 1954.

Ulica	Duljina ulice u km	Ulica	Duljina ulice u km
Ilica	5,9	Heinzelova	2,1
Vlaška	1,5	Držićeva	2,2
Maksimirska	3,6	Svetice	2,4
Pantovčak	4,4	Socijalističke Revol.	2,2
Medveščak	2,9	Beogradska	7,1
Selska	2,4	Radnička	6,8
Savska	2,8	Autoput	18,8

GEOGRAFSKI, TERITORIJALNI I KLIMATOLOŠKI PODACI

1.06. ADMINISTRATIVNO-TERITORIJALNA PODJELA GRADA, 1948, 1953 i 1954

Unités administratives et territoriales de la ville, 1948, 1953 et 1954

Godina	Redni broj područja	Naziv administrativnog područja	Površina u hektarima	Broj stanovnika
1948 <sup>1)</sup>		<b>Ukupno</b>	<b>7 499</b>	<b>279 623</b>
	I.	Rajon »Centar«	503	44 582
	II.	Rajon »Medveščak«	570	49 745
	III.	Rajon »Maksimir«	1 755	40 255
	IV.	Rajon »Trnje«	1 095	33 486
	V.	Rajon »Trešnjevka«	1 057	53 369
	VI.	Rajon »Černomerac«	1 342	47 178
	VII.	Naselje »Žitnjak«	1 177	1 008
1953 <sup>2)</sup>		<b>Ukupno</b>	<b>23 574</b>	<b>350 648</b>
	I.	Uže gradsko područje	7 859	302 712
	II.	Općina Podsused	1 219	3 679
	III.	Općina Stenjevec	1 960	5 490
	IV.	Općina Vrapče	1 886	7 405
	V.	Općina Kustošija	668	9 731
	VI.	Općina Šestine	2 210	3 737
	VII.	Općina Gračani	1 231	2 130
	VIII.	Općina Remete	515	2 131
	IX.	Općina Markuševac	3 787	5 831
X.	Općina Dubrava	2 239	7 802	
1954 <sup>3)</sup>		<b>Ukupno</b>	<b>23 574</b>	<b>351 751</b>
	I.	Općina Donji Grad	159	43 415
	II.	Općina Gornji Grad	317	19 040
	III.	Općina Medveščak	567	54 053
	IV.	Općina Maksimir	984	37 391
	V.	Općina Peščenica	2 565	14 290
	VI.	Općina Trnje	1 143	37 858
	VII.	Općina Trešnjevka	1 274	56 683
	VIII.	Općina Černomerec	850	41 085
	IX.	Općina Podsused	1 219	3 679
	X.	Općina Stenjevec	1 960	5 490
	XI.	Općina Vrapče	1 886	7 405
	XII.	Općina Kustošija	668	9 731
	XIII.	Općina Šestine	2 211	3 737
	XIV.	Općina Gračani	1 231	2 130
	XV.	Općina Remete	515	2 131
	XVI.	Općina Markuševac	3 786	5 831
XVII.	Općina Dubrava	2 239	7 802	

<sup>1)</sup> Broj stanovnika prema definitivnim rezultatima popisa stanovništva 15. III. 1948.

<sup>2)</sup> Broj stanovnika prema predhodnim rezultatima popisa stanovništva 31. III. 1953.

<sup>3)</sup> Broj stanovnika za općine pod rednim brojem I.—VIII. je orijentacioni, a prema rezultatima kategorizacije stanova od 25. III. 1954, dok za općine od IX.—XVII. prema predhodnim rezultatima popisa stanovništva od 31. III. 1953.



**GEOGRAFSKI, TERITORIJALNI I KLIMATOLOŠKI PODACI**

**1.07. TERITORIJALNA PODJELA GRADA NA STATISTIČKE PREDJELE, 1953**

Répartition territoriale statistique de la ville en 1953.

Redni broj predjela	Naziv predjela — naselja	Površina u hektarima	Broj stanovnika
	<b>Ukupno</b>	<b>23 574</b>	<b>350.648</b>
1.	Černomerec Gornji	177	5 190
2.	Vrhovec	280	7 695
3.	Pantovčak	289	11 578
4.	Tuškanac	159	5 544
5.	Medveščak	140	2 792
6.	Mirogoj	268	1 311
7.	Gornji Grad	57	8 037
8.	Kaptol	49	9 794
9.	Šalata	78	7 713
10.	Horvatovac	142	9 479
11.	Laščina	230	17 579
12.	Maksimir	427	1 533
13.	Maksimirsko naselje	199	5 608
14.	Borongaj	214	708
15.	Volovčica	199	3 590
16.	Ferenčica	90	1 673
17.	Koledovčina	144	154
18.	Žitnjak	639	696
19.	Petruševac	623	522
20.	Borovje	300	241
21.	Sigečica	249	4 935
22.	Peščenica	148	13 570
23.	Zavrtnica	75	4 006
24.	Donji Grad	240	67 668
25.	Trnje	347	14 969
26.	Vrbik	277	16 156
27.	Trešnjevka	237	33 396
28.	Prilazi	128	22 010
29.	Horvati	205	6 668
30.	Černomerec donji	99	5 260
31.	Končarevo	94	3 154
32.	Ljubljanska	32	2 172
33.	Gajevo	30	2 276
34.	Rudeš	143	1 784
35.	Jarun	405	1 323
36.	Savski Gaj	131	822
37.	U Trokutu	73	298
38.	Podbrežje	242	808
39.	Podsused — svega	1 219	3 679
	Podsused	496	1 492
	Goljak	209	905
	Podsusedsko dolje	208	597
	Bizek	193	503
	Podsusedski Jarek	92	182
	Pod. vodom (Sava ½)	21	—
40.	Stenjevec — svega	1 960	5 490
	Borčec	391	1 255
	Stenjevec	841	2 360
	Gornji Stenjevec	468	1 229
	Opatovina	113	146
	Lisičina	26	101
	Kostanjek	55	134
	Dolec	44	265
	Pod vodom (Sava ½)	22	—

## GEOGRAFSKI, TERITORIJALNI I KLIMATOLOŠKI PODACI

## 1.07. TERITORIJALNA PODJELA GRADA NA STATISTIČKE PREDJELE, 1953

Répartition territoriale statistique de la ville en 1953.

nastavak

Redni broj predjela	Naziv predjela — naselja	Površina u hektarima	Broj stanovnika
41.	Vrapče — svega	1 886	7 405
	Vrapče	188	3 106
	Vrapče donje	216	1 428
	Vrapče gornje	1 027	1 332
	Jačkovina	49	432
	Prečko	283	588
	Špansko	111	519
	Pod vodom (Sava ½)	12	—
42.	Kustošija — svega	668	9 731
	Kustošija	121	3 673
	Kustošija gornja	209	4 635
	Frateršćica	95	828
	Završje	89	266
	Gorenci	37	96
	Krvarići	117	233
43.	Šestine — svega	2 211	3 737
	Šestine	340	543
	Dedići	105	155
	Mlinovi	89	358
	Lukšić	111	254
	Šestinski Kraljevac	480	781
	Bijenik	64	679
	Mikulić	1 022	967
44.	Gračani — svega	1 231	2 130
	Gračani	353	1 023
	Dolje	47	385
	Zvečaj	52	234
	Bliznec	169	271
	Sljeme — Brestovac	610	217
45.	Remete — svega	515	2 131
	Remete	288	992
	Gornji Bukovac	162	695
	Donji Bukovac	65	444
46.	Markuševac — svega	3 786	5 831
	Baćun	197	347
	Donji Markuševac	406	870
	Gornji Markuševac	514	834
	Štefanovec	419	667
	Dešćevac	370	483
	Bidrovac	745	407
	Dubrava	60	218
	Popovec	112	310
	Trnava	412	832
	Vidovec	551	863
47.	Dubrava — svega	2 239	7 802
	Dubrava Gornja	598	2 682
	Dubrava Donja	113	2 841
	Trnava	304	842
	Čulinec	448	547
	Resnički Gaj	90	141
	Resnik	588	373
	Retkovec	98	376

GEOGRAFSKI, TERITORIJALNI I KLIMATOLOŠKI PODACI

1.08 KLIMATOLOŠKI PODACI ZA ZAGREB, 1947—1954

Données climatologiques de Zagreb, 1947—1954

Klimatološki podaci	Go-dina	M j e s e c												Go-di-šnje
		sije-čan	ve-ljača	ožu-jak	tra-vanj	svi-banj	li-panj	sr-panj	kolo-voz	ru-jan	li-sto-pad	stu-deni	pro-sinac	
Srednja temperatura zraka u C°	1947	— 4.8	— 1.3	8.6	14.7	17.7	21.2	22.8	22.0	21.0	10.9	7.9	3.6	12.0
	1948	6.0	2.7	8.6	13.3	17.9	18.8	19.5	21.1	17.6	12.7	6.0	0.0	12.0
	1949	3.7	4.3	4.8	14.2	16.3	18.0	21.6	20.3	19.1	13.4	7.9	4.4	12.3
	1950	— 1.5	4.0	8.9	12.1	18.8	22.4	24.6	23.3	17.9	10.5	7.6	3.1	12.6
	1951	3.8	6.2	6.8	12.1	16.2	20.0	21.0	22.4	19.1	10.8	9.8	3.5	12.6
	1952	0.9	1.4	5.9	15.2	16.1	20.9	24.4	24.0	15.8	11.9	5.8	1.6	12.0
	1953	0.8	2.2	7.5	13.3	16.1	19.9	22.4	20.1	18.0	13.5	4.9	1.7	11.7
	1954	— 3.6	— 3.2	7.7	9.6	15.0	20.8	19.4	20.3	18.1	11.5	5.9	4.9	10.5
Maksimalna temperatura zraka u C°	1947	5.6	13.3	22.2	28.7	28.1	33.0	34.2	36.0	31.3	24.0	20.0	13.9	36.0
	1948	13.4	13.3	21.5	24.4	27.5	30.3	30.9	31.3	28.2	23.1	16.8	13.1	31.3
	1949	14.0	15.1	19.7	27.0	29.7	30.9	33.8	33.4	30.6	22.8	17.2	14.8	33.8
	1950	10.1	13.9	18.7	26.1	31.3	36.8	40.3	34.8	31.1	20.2	16.2	13.5	40.3
	1951	13.1	15.0	18.7	23.0	28.6	31.3	32.4	31.5	29.3	20.2	19.9	13.0	32.4
	1952	8.5	10.8	22.2	26.2	27.8	32.9	35.8	37.3	29.0	23.4	15.4	13.8	37.3
	1953	10.3	13.8	22.3	24.8	30.0	30.0	32.4	30.6	28.4	23.5	13.8	15.3	32.4
	1954	10.4	11.1	18.3	21.6	26.3	29.5	31.1	31.5	29.1	21.4	14.8	15.0	31.5
Minimalna temperatura zraka u C°	1947	—17.2	—14.9	—2.6	3.4	8.0	10.4	14.5	10.6	9.4	—0.7	—2.7	—6.7	—71.2
	1948	— 4.2	— 7.4	—3.1	3.1	6.1	8.5	7.3	10.0	6.2	2.3	—3.4	—8.7	— 8.7
	1949	— 5.8	— 8.0	—6.0	1.5	6.2	8.5	11.6	9.5	8.4	5.5	—0.2	—4.1	— 8.0
	1950	—17.3	— 9.8	—0.7	3.7	9.3	12.9	14.7	12.6	8.7	1.4	—0.8	—2.8	—17.3
	1951	— 1.9	— 1.2	—0.8	1.5	7.0	11.7	13.5	13.3	8.0	3.1	—0.2	—2.9	— 2.9
	1952	— 9.4	— 8.5	—6.0	0.7	3.7	12.6	13.2	12.7	3.7	1.0	—0.5	—4.2	— 9.4
	1953	— 6.1	— 8.9	—3.2	3.8	0.5	8.5	13.9	11.8	7.7	3.5	—5.7	—7.9	— 8.9
	1954	—13.8	—14.2	0.5	1.3	7.1	12.0	10.1	12.3	6.0	3.5	—3.6	—2.4	—14.2
Srednji tlak zraka mm/Hg	1947	750.9	742.5	744.4	751.5	748.3	747.6	747.6	748.0	749.9	752.7	746.9	745.6	748.0
	1948	742.9	751.4	756.1	746.3	746.0	746.1	747.3	747.2	749.5	750.7	754.8	756.8	749.7
	1949	753.3	755.9	749.3	749.5	745.6	747.8	748.2	749.6	751.1	752.3	744.3	748.7	749.6
	1950	751.9	748.2	749.8	743.4	748.0	749.0	747.0	746.5	747.5	750.5	745.9	743.5	747.6
	1951	745.8	744.5	743.6	748.5	744.7	747.4	748.6	747.1	748.9	751.8	745.5	751.7	747.3
	1952	746.3	746.5	745.9	748.4	748.0	749.1	748.5	746.5	746.8	747.3	745.2	747.0	747.1
	1953	748.6	747.4	756.2	746.6	747.0	744.7	747.7	749.8	749.6	751.3	756.3	754.9	750.0
	1954	748.4	747.7	745.9	747.7	745.3	746.7	745.8	746.3	749.2	750.6	749.6	747.8	747.6
Srednja relativna vlaga u %	1947	76.6	82.7	69.3	54.3	63.2	63.4	64.9	59.5	56.1	59.5	77.4	75.7	66.9
	1948	81.1	66.2	54.9	58.8	65.9	63.7	68.9	68.1	73.7	76.7	78.5	83.0	70.0
	1949	70.6	62.1	54.9	55.7	69.3	65.9	63.7	62.6	65.7	70.2	80.0	75.9	66.4
	1950	74.7	76.7	64.1	65.6	56.8	57.1	54.7	54.4	68.1	76.1	81.2	87.7	68.1
	1951	81.0	76.3	71.6	60.4	70.3	69.3	68.5	66.5	74.3	74.6	74.2	81.1	72.3
	1952	82.9	76.3	62.3	57.8	61.1	58.4	50.0	56.8	71.8	75.4	76.5	83.5	67.8
	1953	74.7	69.8	50.2	60.6	65.2	70.2	67.5	62.3	71.3	79.1	75.9	86.6	69.5
	1954	73.9	72.5	71.6	65.7	68.9	71.8	68.6	65.8	72.3	75.8	77.8	79.1	72.0
Količina oborina u mm	1947	29.6	203.5	61.8	25.4	87.2	100.4	56.4	42.3	5.4	41.6	53.4	65.1	772.1
	1948	140.5	29.7	4.3	60.1	106.3	111.9	161.3	67.2	37.4	76.5	104.2	21.9	921.3
	1949	23.0	9.2	8.9	30.3	78.5	87.0	64.4	79.2	16.6	9.9	140.4	33.7	581.1
	1950	47.3	62.6	24.5	77.8	65.9	33.5	47.2	44.2	111.6	84.6	153.8	122.7	875.7
	1951	85.0	51.7	87.6	49.2	85.0	115.2	186.9	12.9	131.8	24.4	83.1	55.3	968.1
	1952	107.2	46.3	25.1	17.5	32.5	27.4	21.9	50.4	84.8	141.6	69.5	135.4	759.6
	1953	69.2	46.4	3.9	48.0	100.2	131.0	80.4	90.1	94.9	28.4	18.3	34.8	745.6
	1954	34.8	29.4	84.6	74.9	146.0	146.0	86.8	81.6	148.8	39.4	53.8	62.5	988.6

GEOGRAFSKI, TERITORIJALNI I KLIMATOLOŠKI PODACI

1.08 KLIMATOLOŠKI PODACI ZA ZAGREB, 1947—1954

Données climatologiques de Zagreb, 1947—1954

nastavak

Klimatološki podaci	Go-dina	M j e s e c												Go-di-šnje
		sije-čan	ve-ljača	ožu-jak	tra-vanj	svi-banj	li-panj	sr-panj	kolo-voz	ru-jan	li-sto-pad	stu-deni	pro-sinac	
Sijanje sunca sati <sup>1)</sup>	1947	61.7	8.2	103.2	226.3 <sup>2)</sup>	168.2	225.3	292.7	262.4	267.5	186.3	59.7	43.5	1905.0
	1948	49.7	106.0	229.4	201.1	228.8	216.5	264.3	246.9	189.8	128.3	69.5	34.2	1964.5
	1949	115.8	185.2	188.2	208.9	202.1	201.7	252.4	254.3	209.5	158.3	42.5	70.1	2089.0
	1950	58.2	74.6	172.5	151.5	283.4	253.3	281.1	288.1	179.1	143.0	55.6	18.7	1959.1
	1951	48.8	55.5	103.0	199.3	167.1	224.4	220.6	280.6	163.2	95.4	80.5	62.9	1701.3
	1952	57.5	69.2	152.4	209.8	217.4	252.4	318.5	292.2	160.0	123.8	85.4	18.9	1957.5
	1953	68.0	125.7	278.4	160.4	209.0	185.0	299.2	279.2	216.7	114.0	83.5	21.0	2040.1
	1954	72.1	71.0	115.0	131.3	166.8	217.4	233.3	287.3	223.7	133.6	37.6	58.3	1747.4
Broj dana s kišom	1947	5	11	17	12	15	17	14	12	4	11	17	12	147
	1948	19	9	7	15	22	18	15	11	12	16	11	7	162
	1949	9	3	8	10	21	20	15	14	8	9	22	9	148
	1950	6	10	10	18	10	11	12	9	13	15	23	18	155
	1951	23	13	18	16	21	16	14	8	14	12	20	13	188
	1952	12	6	13	8	20	14	9	11	18	20	11	15	157
	1953	8	5	3	12	13	22	9	7	8	14	4	16	121
	1954	2	4	15	16	20	15	16	10	9	11	11	13	142
Broj dana sa snijegom	1947	15	19	6	—	—	—	—	—	—	3	2	5	50
	1948	4	8	1	—	—	—	—	—	—	—	2	8	23
	1949	5	4	3	—	—	—	—	—	—	—	2	2	16
	1950	13	5	3	—	—	—	—	—	—	3	—	13	37
	1951	6	2	8	1	—	—	—	—	—	—	—	1	18
	1952	12	11	6	1	—	—	—	—	—	—	2	12	44
	1953	5	6	2	—	—	—	—	—	—	—	—	6	19
	1954	12	11	1	—	—	—	—	—	—	—	2	1	27
Broj dana s grmljavinom	1947	—	—	—	4	7	7	12	3	1	—	1	1	36
	1948	—	—	—	3	10	4	10	4	1	1	—	—	33
	1949	—	—	—	2	5	10	7	4	1	—	1	1	31
	1950	—	1	1	2	3	5	7	4	4	—	1	3	31
	1951	—	—	1	2	7	9	11	2	5	—	1	—	38
	1952	1	—	3	4	7	6	4	6	7	4	1	3	46
	1953	—	—	—	6	6	10	8	3	2	1	—	—	36
	1954	—	—	1	3	4	14	5	5	5	1	—	1	33
Broj vedrih dana	1947	4	—	—	4	6	3	12	10	14	11	—	1	65
	1948	1	5	13	4	1	5	7	11	12	3	2	—	64
	1949	9	11	6	6	4	6	7	12	9	11	2	4	87
	1950	1	4	9	4	9	7	15	13	6	7	2	—	77
	1951	2	1	2	8	1	6	8	10	8	7	2	2	57
	1952	2	1	4	3	3	4	16	11	5	1	3	1	54
	1953	2	3	17	2	5	3	12	14	11	1	9	2	81
	1954	1	5	5	2	1	2	6	11	14	7	2	1	57
Broj oblačnih dana	1947	13	24	18	6	17	7	2	4	2	8	17	17	135
	1948	14	9	2	11	8	8	4	5	8	13	15	22	119
	1949	10	2	9	9	11	11	5	8	5	10	17	11	108
	1950	15	13	10	15	5	6	7	4	12	13	17	29	146
	1951	18	19	17	9	15	7	9	3	9	16	15	16	153
	1952	18	16	6	7	7	4	5	2	10	12	11	22	120
	1953	16	7	2	9	8	7	5	7	6	10	11	23	111
	1954	16	16	14	14	8	9	10	3	8	10	14	11	133

<sup>1)</sup> Trajanje sisanja sunca prema podacima heliografa »Jordan«.

<sup>2)</sup> Ovaj mjesec trajanje sisanja sunca prema podacima heliografa »Campbell-Stokes«.



**GEOGRAFSKI, TERITORIJALNI I KLIMATOLOŠKI PODACI**

**1.09. PROSJEČNI GODIŠNJI KLIMATOLOŠKI PODACI ZA ZAGREB, 1920—1954**

Données moyennes climatologiques annuelles de Zagreb, 1920—1954

Godina	Srednja godišnja tempera- tura znaka C°	Srednji godišnji tlak zraka mm/Hg	Sijanje sunca godišnje sati	Godišnja količina oborina mm	Broj dana sa		
					kišom	snijegom	grmlja- vinom
1920	12.0	749.7	1892.9	686	143	23	28
1921	12.1	749.3	...	655	110	20	27
1922	11.0	747.2	2035.7	912	175	28	21
1923	11.9	747.4	2134.9	925	149	22	22
1924	10.8	748.5	1850.7	828	155	29	17
1925	11.5	747.9	1935.7	1122	161	17	22
1926	12.1	747.9	1940.3	1127	148	16	31
1927	12.1	747.9	2027.9	630	144	25	22
1928	11.8	748.4	2022.6	993	167	29	9
1929	10.6	749.2	2090.2	794	124	44	27
1930	12.4	747.4	2034.9	1018	185	22	38
1931	11.1	747.8	2160.7	804	156	48	32
1932	11.0	749.5	2215.1	775	146	43	24
1933	10.4	748.2	1888.5	1139	177	54	32
1934	12.6	748.2	2118.6	867	169	19	51
1935	11.7	747.3	2203.0	742	152	45	40
1936	12.1	747.1	1857.9	873	186	16	46
1937	11.8	746.7	1653.7	1387	202	40	48
1938	11.8	749.1	2063.3	688	143	34	36
1939	12.1	747.1	1989.3	837	156	25	29
1940	9.7	747.7	1788.9	1009	163	55	33
1941	10.5	747.3	1747.0	919	174	37	33
1942	10.8	748.7	1827.6	671	137	51	38
1943	12.1	749.8	2111.8	795	156	16	32
1944	11.2	747.8	1784.7	880	176	39	27
1945	12.1	749.0	2144.3	748	128	33	35
1946	12.4	748.4	2096.0	665	142	33	45
1947	12.0	748.0	1905.5	772	147	50	36
1948	12.0	749.6	1964.5	921	163	23	33
1949	12.3	749.6	2089.0	581	145	16	31
Ø 1920—1949	11.6	748.3	1985.3	858.8	160.0	31.7	31.5
1950	12.6	747.6	1959.1	875	155	37	31
1951	12.6	747.3	1701.3	968	188	18	38
1952	12.0	747.1	1957.5	760	157	44	46
1953	11.7	750.0	2040.1	746	121	19	36
1954	10.5	747.6	1747.4	989	142	27	39

**GEOGRAFSKI, TERITORIJALNI I KLIMATOLOŠKI PODACI**

**1.10 DESETGODIŠNJE SREDNJE VRIJEDNOSTI KLIMATOLOŠKIH PODATAKA ZA ZAGREB, 1871—1950**  
 Valeurs moyennes des données climatologiques annuelles de Zagreb par décades de 1871—1950

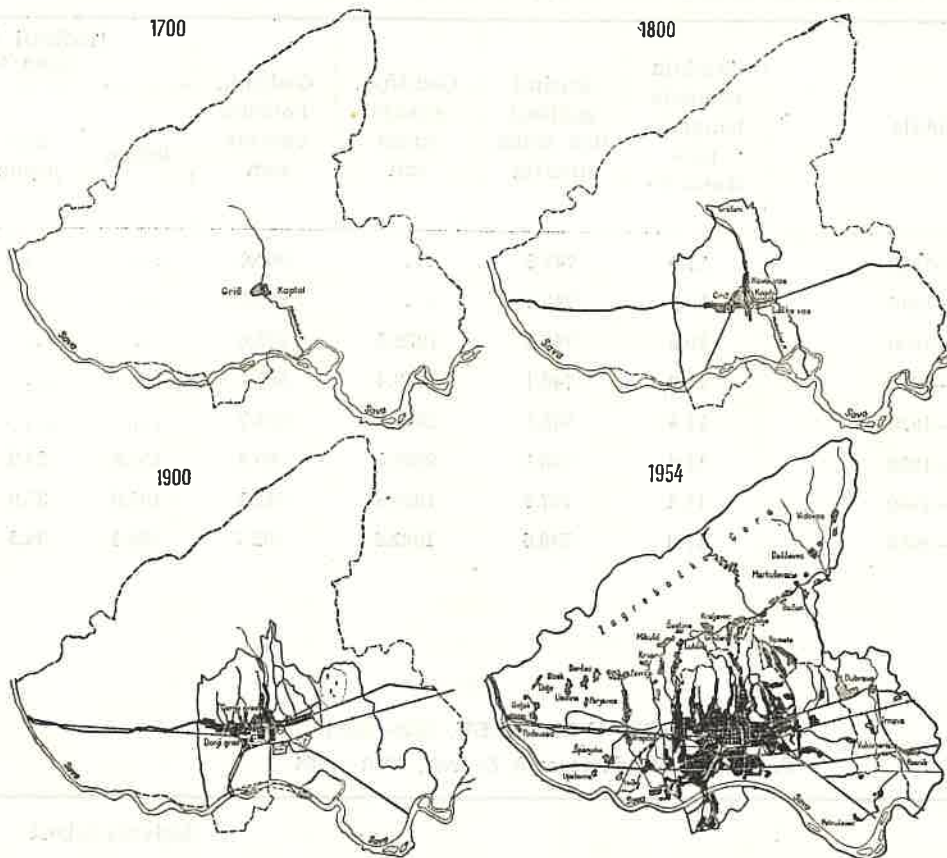
Razdoblje	Srednja godišnja temperatura zraka C°	Srednji godišnji tlak zraka mm/Hg	Godišnje sisanje sunca sati	Godišnja količina oborine mm	Godišnji broj dana sa		
					kišom	sni-jegom	grmlja-vinom
1871—1880	11.0	747.8	...	966.0	...	...	...
1881—1890	10.7	748.3	...	853.0	...	...	...
1891—1900	10.9	748.4	1936.9	873.6	...	...	...
1901—1910	11.2	748.1	1959.4	886.1	...	...	...
1911—1920	11.4	748.1	1917.2	914.7	...	...	...
1921—1930	11.6	748.1	2008.1	900.4	151.8	25.2	23.6
1931—1940	11.4	747.9	1993.9	912.1	165.0	37.9	37.1
1941—1950	11.8	748.6	1962.9	782.7	152.3	34.5	34.1

**1.11 POTRESI U ZAGREBU, 1938—1954**  
 Tremblements de terre à Zagreb, 1938—1954

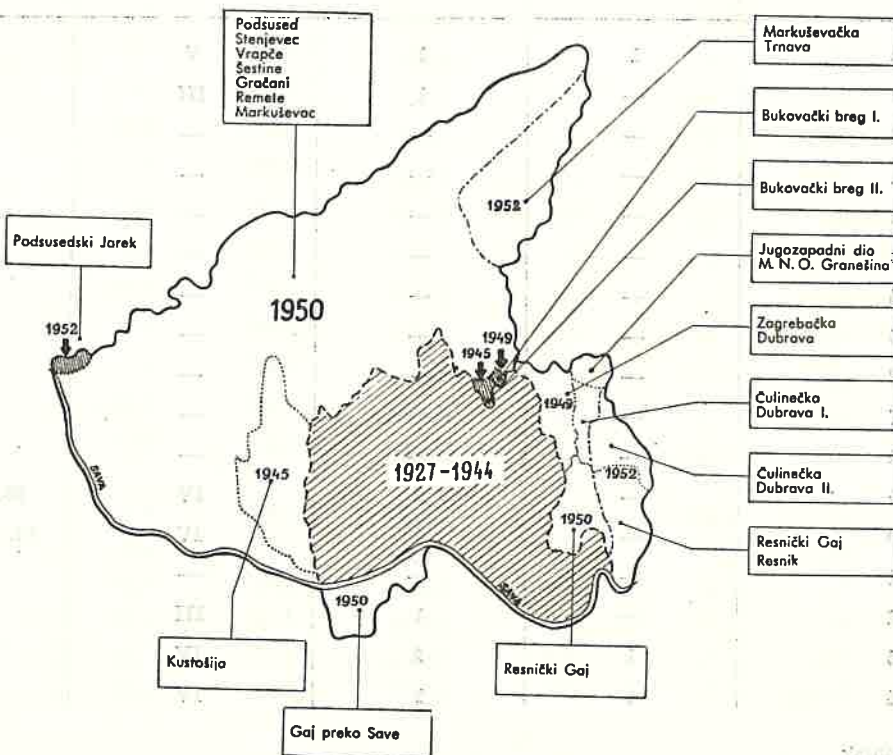
Godina	Brontidi	Potresi	Najveća jakost	
			Stupanj	datum
1938	1	1	V	27. III
1939	—	1	III	6. II
1940	—	—	—	—
1941	—	—	—	—
1942	—	—	—	—
1943	—	—	—	—
1944	—	—	—	—
1945	—	—	—	—
1946	—	—	—	—
1947	—	—	—	—
1948	—	—	—	—
1949	—	2	IV	20. I i 26. VIII
1950	—	4	IV	13. II i 31. VIII
1951	—	—	—	—
1952	—	1	III	21. I
1953	1	2	IV	18. XI
1954	1	1	IV	3. III

**GEOGRAFSKI, TERITORIJALNI I KLIMATOLOŠKI PODACI**

**GRAF. 3. ADMINISTRATIVNO PODRUČJE GRADA 1700, 1800, 1900 i 1954**  
Territoire d'administration de la ville 1700, 1800, 1900 et 1954



**GRAF. 4. PROŠIRENJE ADMINISTRATIVNOG PODRUČJA GRADA OD 1927—1954.**  
Elargissement du territoire d'administration de la ville de 1927—1954.





## 2.00 STANOVNIŠTVO POPULATION

### Izvori podataka

Za predratne godine podaci o broju stanovnika dani su i to za popis 1869 godine prema službenoj publikaciji Kraljevskog statističkog ureda »Političko i sudbeno razdjeljenje Kraljevinah Hrvatske i Slavonije«, Zagreb 1877. Za popise 1880 i 1890 godine prema originalnim tabelama konačnih rezultata popisa stanovništva, koji se nalaze u arhivi Zavoda za statistiku i evidenciju NRH. Podaci za ostale godine popisa uzeti su iz službenih publikacija iz »Političko i sudbeno razdjeljenje i Repetitorij prebivališta Kraljevine Hrvatske i Slavonije«, Zagreb 1903 godine za popis 1900 godine iz istoimene publikacije, Zagreb 1913 godine za popis 1910 godine. Podaci za 1921 godinu uzeti su iz službene publikacije Ministarstva unutarnjih djela Kraljevine SHS, »Riječnik mjesta«, Beograd 1925 godine. Za 1931 godinu iz službene publikacije Statističkog ureda Zagreb 1937 godine »Političko, sudsko i crkveno razdjeljenje i imenik prebivališta Savske banovine«.

Podaci za 1948 godinu dani su prema konačnim rezultatima popisa od 15. ožujka 1948, knjiga I.—X. izdanja Saveznog zavoda za statistiku i evidenciju. Za 1953. godinu (popis 31. ožujka 1953) podaci su prema prethodnim rezultatima popisa stanovništva.

### Obuhvat i uporedivost

Podaci prema popisima (tabela 2.01) dani su prema teritoriju na dan popisa, a preračunati su i na teritorij 31. XII. 1953. godine, a na temelju osnovnog materijala iz Zavoda za statistiku i evidenciju NRH, kako bi se mogla vršiti upoređivanja. Ostale tabele prema popisima (2.02, 2.03 i 2.04) dane su prema teritoriju na dan pojedinih popisa, te zbog toga nije moguća potpuna uporedivost podataka, međutim, radi orijentacije prikazan je grafikon povećanja teritorija od 1927 do 1953. godine (grafikon broj 4 na strani 34). Ujedno je dan grafički prikaz predjela (grafikon 2 na strani 24), koji daje sliku o obuhvatu u 1953. g. za vrijeme popisa. Ta podjela nema veze sa administrativno-teritorijalnom podjelom grada, ali je uzeta kao stalna, da bi se mogla postići uporedivost podataka pri daljnjim popisima, a i kod razrade drugih podataka na manje segmente grada. Ovo je naročito važno zbog dosta čestih administrativno-teritorijalnih izmjena.

### Metodološka objašnjenja

**Prisutno i stalno stanovništvo.** Do zaključno 1931 godine u popisima je prikazano prisutno stanovništvo, dok je u popisima 1948 i 1953 godine prikazano stalno stanovništvo osim u tabeli 2.01 gdje je prikazano prisutno stanovništvo u svim popisima. Spomenuti prikaz dan je iz razloga, što je prisutno stanovništvo kategorija koja je naročito važna u gradovima. Broj prisutnog stanovništva je veoma varijabilan, ali naročito u većim centrima višak privremeno prisutnog stanovništva (t. j. privremeno prisutno umanjeno za privremeno odsutno) je toliki da se na njega mora nužno računati u razmatranju svih gradskih problema, s obzirom da je ta pojava stalna.

Pod pojmom prisutnog stanovništva u predratnim popisima smatralo se građansko, vojničko, trajno i prolazno prisutno. Prema tome u tim popisima je obuhvaćeno svo prisutno stanovništvo koje se toga časa nalazilo u gradu. U poslijeratnim popisima uzimalo se kao stalno stanovništvo trajno prisutno i privremeno odsutno, dok se kao prisutno stanovništvo uzimalo trajno i privremeno prisutno s tim, da se isključilo vojsku koja se nalazi na odsluženju vojnog roka, vojnoj vježbi, lica lišena slobode i ona lica, koja su izričito uputstvima bila spomenuta, a ovo stanovništvo je popisano kao trajno prisutno u mjestu svog stalnog prebivanja.

Prema tome u tabelama 2.02, 2.03 i 2.04 prikazano je za predratne godine ukupno prisutno stanovništvo prema napred navedenom, dok je u 1948 godini prikazano samo stalno stanovništvo.

**Starost** (tabele 2.05, 2.06, 2.07, 2.08, 2.09, 2.10 i 2.11). U tabeli 2.06 dan je prikaz stanovništva po starosti i spolu prema popisu 1948 godine. Kako kod tog popisa nije dan podatak o danu i mjesecu rođenja, to se kod grupacije od 0 godina starosti nalaze djeca rođena u 1948 godini do 15 ožujka, kao i djeca rođena u čitavoj 1947 godini. Tako ova grupa obuhvaća lica do 14 i pol mjeseci, dok ostale grupe obuhvaćaju po jedno godište. To se nalazi u svim tabelama koje prikazuju starost.

**Zanimanje i aktivnost.** (tabele 2.07, 2.10, 2.11, 2.12 i 2.15). U popisu 1948 godine podatke o zanimanju davalo je svako lice individualno prema naznačenim grupama zanimanja u popisnici. Kao aktivno stanovništvo 1948 godine data su uz samo aktivno stanovništvo (lica koja se bave aktivnim radom) i lica sa ličnim



prihodom. Na taj način moguća je djelomična uporedivost sa 1953. godinom (tabela 2.15) i to iz razloga, što je u toj tabeli 1953. godina isto tako grupirana prema se u samom popisu razlikuju tri grupacije i to aktivno stanovništvo, lica sa ličnim prihodima i izdržavana lica. Prema tome podaci za 1948. godinu o aktivnom stanovništvu odgovaraju sumi podataka u 1953. godini aktivnog stanovništva i lica sa ličnim prihodima.

Pitanje domaćinstva u poljoprivredi koje otežava uporedivost između podataka iz 1948. i 1953. godine nema međutim većeg uticaja za gradsko stanovništvo.

Vrsteljateljnosti (tabela 2.15). Podaci za 1953. godinu po aktivnosti i vrstama djelatnosti dani su kao predhodni rezultati popisa. To su rezultati posebne obrade rađeni za potrebe izbora za Vijeće proizvođača te se radi toga mogu očekivati i neke razlike kod definitivnih rezultata.

Kao neproizvođačko stanovništvo označeno je stanovništvo neproizvodnih djelatnosti kao na pr. banke, osiguranje, državni organi i ostale javne službe, osobe sa vlastitim prihodima, uslužno zanatstvo i ostale lične usluge, zatim osobe izvan djelatnosti i sa nepoznatom djelatnošću.

Izdržavana lica stavljena su pod onu djelatnost pod koju je došlo lice izdržavaoc.

Sektor vlasništva (tabela 2.07). Aktivna lica stavljena su u onaj sektor u kojem obavljaju glavno zanimanje, dok lica sa ličnim prihodima u onaj sektor od kojeg potiču njihovi prihodi.

Školska sprema (tabela 2.08). U 1948. godini grupacije su izvršene prema započetoj školi (pohađanoj) tako da je grupa »bez školske spreme« obuhvatila ona lica koja nisu završila ni jedan razred, a grupa »osnovna škola« ona lica koja su svršila 1. razred do pune osnovne škole, i t. d. po istom principu. Podatak je tražen samo za lica starija od 10 godina.

Narodnost (tabela 2.09). Na pitanje o narodnosti odgovor je davan prema vlastitom uverenju lica koje se popisivalo. Podatak je tražen za djecu od 10 godina, a odgovore za djecu ispod 10 godina davali su roditelji ili staratelji.

Pismenost (tabela 2.04 i 2.09). U tabeli 2.04 dani su podaci za predratne popise s time, da je u popisima 1910. i 1921. prikazano stanovništvo starije od 6 godina, a kod popisa 1931. i 1948. dano je za stanovništvo od 7 godina. Kao pismeni u ovoj tabeli tretirana su lica koja čitaju i pišu kao i ona koja samo čitaju, dok su kao nepismeni svi ostali. Takav kriterij je i u 1948. godini s time, da je tamo prikazano stanovništvo starije od 10 godina.

Bračno stanje (tabela 2.10). I u popisu 1948. kao i 1953. bračno stanje se registriralo prema formalno-pravnom kriteriju t. j. brak postoji dok nadležni sud ne donese odluku o razvodu braka. Po tom kriteriju je i prikaz bračnog stanja u spomenutoj tabeli.

Broj živorođene djece (tabela 2.11). Podaci se odnose na ukupan broj živorođene djece (bez mrtvorodenih) bez obzira da li su ta djeca živa u vrijeme popisa.

Domaćinstvo (tabele 2.12 i 2.13). Kao domaćinstvo u 1948. godini smatra se svaka porodica, koja živi kao samostalna kućna zajednica i vodi svoje zasebno kućanstvo. U članove domaćinstva ubraja se lice koje po prirodi svoga posla živi u istom domaćinstvu (na pr. kućne pomoćnice i tome sl.)

U 1953. godini uzeto je kao domaćinstvo svaka porodica čiji članovi zajedno stanuju i čine bilo sami, bilo sa licima koja nisu članovi porodice kućnu zajednicu koja zajednički privređuje, odnosno koji zajednički troše prihode svojih članova. Svaki samac tretiran je kao zasebno domaćinstvo.

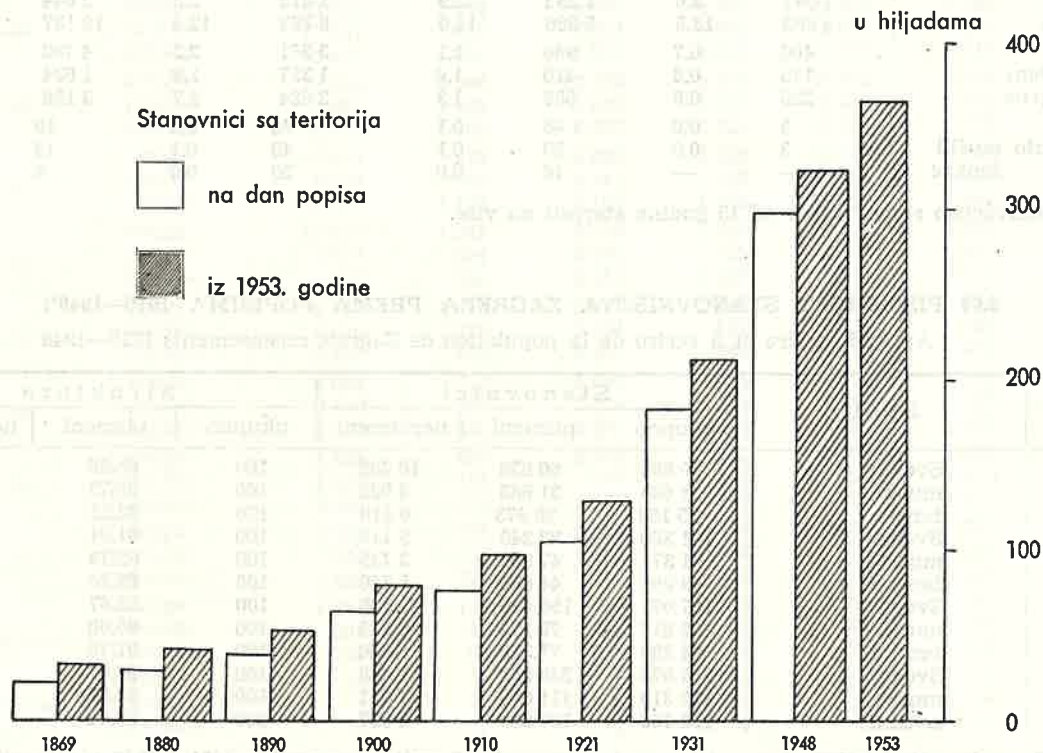
2.01 PRISUĆNO STANOVNIŠTVO ZAGREBA PREMA POPISIMA STANOVNIŠTVA, 1869—1953  
 Population de fait de Zagreb d'après les recensements, 1869—1953.

Datum popisa <sup>1)</sup>	Površina u km <sup>2</sup>	Broj stanovnika na			
		teritoriju na dan popisa			teritoriju na dan 31. III. 1953.
		svega	muški	ženske	
31. XII. 1869	33.27	19 857	9 724	10 133	31 561
31. XII. 1880	33.27	30 830	16 591	14 239	41 873
31. XII. 1890	33.27	40 268	20 816	19 452	54 150
31. XII. 1900	64.37	61 002	30 976	30 026	79 183
31. XII. 1910	64.37	79 038	39 737	39 301	100 367
31. I. 1921	64.37	108 674	55 016	53 658	131 807
31. III. 1931	64.37	185 581	92 105	93 476	217 609
15. III. 1948	74.99	290 667	136 296	154 371	326 267
31. III. 1953	235.74	364 209	170 773	193 436	364 209

<sup>1)</sup> Prije popisa 1869 godine podaci za:

- 1368 godinu 2810 stanovnika — prema popisu kuća.
- 1742 godinu 5600 stanovnika — popis kuća kanonika Pepelka.
- 1805 godinu 7706 stanovnika — popis stanovništva bez svećenstva i plemstva.
- 1850 godina 16036 stanovnika — popis stanovništva.

GRAF. 5. - PORAST PRISUĆNOG STANOVNIŠTVA ZAGREBA PO POPISIMA STANOVNIŠTVA OD 1869—1953.  
 Augmentation de la population de Zagreb d'après les recensements de 1869 à 1953.



## STANOVNIŠTVO

### 2.02 STANOVNIŠTVO ZAGREBA ROĐENO U ZAGREBU I IZVAN ZAGREBA PREMA POPISIMA 1890—1948 Population de Zagreb née dans la ville et hors de Zagreb d'après recensements, 1890—1948

Godina popisa	Ukupno			Rođeni u Zagrebu			Rođeni van Zagreba		
	svega	muški	ženske	svega	muški	ženske	svega	muški	ženske
<b>BROJ STANOVNIKA</b>									
1890	40 268	20 816	19 452	12 398	...	...	27 870	...	...
1900	61 002	30 976	30 026	18 056	8 781	9 275	42 946	22 195	20 751
1910	79 038	39 737	39 301	24 242	11 715	12 527	54 796	28 022	26 774
1931	185 581	92 105	93 476	46 998	23 058	23 940	138 583	69 047	69 536
1948	279 623	129 669	149 954	83 998	40 517	43 481	195 625	89 152	106 473
<b>S T R U K T U R A</b>									
1890	100	100	100	30,79	...	...	69,21	...	...
1900	100	100	100	29,60	28,35	30,89	70,40	71,65	69,11
1910	100	100	100	30,67	29,48	31,87	69,33	70,52	68,13
1931	100	100	100	25,32	25,03	25,61	74,68	74,97	74,39
1948	100	100	100	30,04	31,25	28,99	69,96	68,75	71,01

### 2.03 STANOVNIŠTVO ZAGREBA PO BRAČNOM STANJU (OD 15 G. NA VIŠE), PREMA POPISIMA 1910—1940 Population de Zagreb d'après l'état matrimonial (au-dessus de l'âge de 15 ans), recensements 1910—1948.

Bračno stanje	1910		1921		1931		1948	
	Stanovnici	struk-tura	Stanovnici	struk-tura	Stanovnici	struk-tura	Stanovnici	struk-tura
<b>Ukupno</b>	<b>59 531</b>	<b>100</b>	<b>86 594</b>	<b>100</b>	<b>149 753</b>	<b>100</b>	<b>222 177</b>	<b>100</b>
<b>muški</b>	<b>29 951</b>	<b>100</b>	<b>43 967</b>	<b>100</b>	<b>73 959</b>	<b>100</b>	<b>101 066</b>	<b>100</b>
<b>ženske</b>	<b>29 580</b>	<b>100</b>	<b>42 627</b>	<b>100</b>	<b>75 794</b>	<b>100</b>	<b>121 111</b>	<b>100</b>
svega	27 587	46,6	40 839	47,2	64 309	42,9	70 520	31,7
neoženjeni	15 163	50,6	22 401	50,9	33 959	45,9	34 683	34,3
neudate	12 424	42,0	18 488	43,4	30 350	40,0	35 837	29,6
svega	26 458	44,4	37 435	43,2	70 789	47,3	125 065	56,3
oženjeni	13 519	45,2	19 834	45,1	36 782	49,7	62 092	61,5
udate	12 939	43,7	17 601	41,3	34 007	44,9	62 973	52,0
svega	5 083	8,5	7 258	8,4	11 206	7,5	21 781	9,8
udovci	1 091	3,6	1 292	2,9	1 813	2,5	2 644	2,6
udovice	3 992	13,5	5 966	14,0	9 393	12,4	19 137	15,8
svega	400	0,7	966	1,1	3 381	2,3	4 792	2,2
rastavljeni	175	0,6	410	1,0	1 357	1,8	1 634	1,6
rastavljene	225	0,8	556	1,3	2 024	2,7	3 158	2,6
svega	3	0,0	46	0,1	68	0,0	19	0,0
nepoznato muški	3	0,0	30	0,1	48	0,1	13	0,0
ženske	—	—	16	0,0	20	0,0	6	0,0

1) Obuhvaćeno stanovništvo od 15 godina starosti na više.

### 2.04 PISMENOST STANOVNIŠTVA ZAGREBA PREMA POPISIMA 1910—1948<sup>1)</sup> Aptitude à lire et à écrire de la population de Zagreb, recensements 1910—1948

Godina popisa	Spol	Stanovnici			Struktura		
		ukupno	pismeni	nepismeni	ukupno	pismeni	nepismeni
1910	Svega	70 868	60 636	10 232	100	85,56	14,44
	muški	35 685	31 663	4 022	100	88,73	11,27
	ženske	35 183	28 973	6 210	100	82,35	17,65
1921	Svega	101 360	92 245	9 115	100	91,01	8,99
	muški	51 374	47 639	3 735	100	92,73	7,27
	ženske	49 986	44 606	5 380	100	89,24	10,76
1931	Svega	167 075	156 490	10 585	100	93,67	6,33
	muški	82 817	79 172	3 645	100	95,60	4,40
	ženske	84 258	77 318	6 940	100	91,76	8,24
1948	Svega	247 076	239 588	7 488	100	96,97	3,03
	muški	113 310	111 659	1 651	100	98,54	1,46
	ženske	133 766	127 929	5 837	100	95,64	4,36

1) Za godine 1910 i 1921 stanovništvo u starosti preko 6 godina, za godine 1931 i 1948 u starosti preko 7



## 2.05 UKUPNO STANOVNIŠTVO PO GRUPAMA STAROSTI, SPOLU I RODNOM KRAJU, POPIS 15. III. 1948

Population totale d'après les groupes d'âge, le sexe et la région natale, recensement 15. III. 1948

Grupa godina starosti	Spol	Ukupno	Rođeni u					
			gradu Zagrebu	ostalim krajevima NRH	drugim NR	svega FNRJ	inostranstvu	Nepoznato
<b>Ukupno</b>	<b>svega</b>	<b>279 623</b>	<b>83 998</b>	<b>144 249</b>	<b>40 408</b>	<b>268 655</b>	<b>10 851</b>	<b>117</b>
	<b>muški</b>	<b>129 669</b>	<b>40 517</b>	<b>66 606</b>	<b>18 017</b>	<b>125 140</b>	<b>4 474</b>	<b>55</b>
	<b>ženske</b>	<b>149 954</b>	<b>43 481</b>	<b>77 643</b>	<b>22 391</b>	<b>143 515</b>	<b>6 377</b>	<b>62</b>
0—4	svega	24 024	20 693	2 287	782	23 762	250	12
	muški	12 126	10 476	1 138	381	11 995	125	6
	ženske	11 898	10 217	1 149	401	11 767	125	6
5—9	svega	17 400	12 784	3 056	1 370	17 210	140	50
	muški	8 611	6 370	1 476	667	8 513	73	25
	ženske	8 789	6 414	1 580	703	8 697	67	25
10—14	svega	16 022	9 984	4 261	1 649	15 894	118	10
	muški	7 866	4 965	2 002	843	7 810	52	4
	ženske	8 156	5 019	2 259	806	8 084	66	6
15—19	svega	23 078	9 969	10 215	2 618	22 802	271	5
	muški	11 637	4 959	5 247	1 288	11 494	143	—
	ženske	11 441	5 010	4 968	1 330	11 308	128	5
20—24	svega	30 272	7 375	17 206	5 123	29 704	565	3
	muški	13 844	3 489	7 216	2 831	13 536	307	1
	ženske	16 428	3 886	9 990	2 292	16 168	258	2
25—29	svega	27 140	4 681	17 443	4 202	26 326	806	8
	muški	12 141	2 093	7 565	2 061	11 719	418	4
	ženske	14 999	2 588	9 878	2 141	14 607	388	4
30—34	svega	22 159	3 244	14 367	3 540	21 151	1 003	5
	muški	10 343	1 469	6 906	1 504	9 879	461	3
	ženske	11 816	1 775	7 461	2 036	11 272	542	2
35—39	svega	27 369	3 901	17 475	4 711	26 087	1 279	3
	muški	12 875	1 806	8 564	1 983	12 353	522	—
	ženske	14 494	2 095	8 911	2 728	13 734	757	3
40—44	svega	23 588	3 064	14 879	4 460	22 403	1 184	1
	muški	11 101	1 413	7 376	1 844	10 633	467	1
	ženske	12 487	1 651	7 503	2 616	11 770	717	—
45—49	svega	19 816	2 546	12 169	3 958	18 673	1 138	5
	muški	9 037	1 163	5 812	1 635	8 610	425	2
	ženske	10 779	1 383	6 357	2 323	10 063	713	3
50—54	svega	15 575	1 978	9 635	2 826	14 439	1 135	1
	muški	6 858	868	4 441	1 112	6 421	436	1
	ženske	8 717	1 110	5 194	1 714	8 018	699	—
55—59	svega	10 873	1 242	6 926	1 860	10 028	842	3
	muški	4 516	504	2 959	721	4 184	331	1
	ženske	6 357	738	3 967	1 139	5 844	511	2
60—64	svega	9 137	1 070	5 971	1 342	8 383	754	—
	muški	3 716	397	2 534	502	3 433	283	—
	ženske	5 421	673	3 437	840	4 950	471	—
65—69	svega	6 092	713	3 936	854	5 503	588	1
	muški	2 440	288	1 639	313	2 240	199	—
	ženske	3 652	425	2 297	541	3 263	389	—
70—74	svega	3 822	425	2 455	541	3 421	401	—
	muški	1 413	151	977	171	1 299	114	—
	ženske	2 409	274	1 478	370	2 122	287	—
75—79	svega	2 003	187	1 206	374	1 767	235	1
	muški	745	63	491	110	664	81	—
	ženske	1 258	124	715	264	1 103	154	1
80 i više	svega	1 241	141	760	198	1 099	142	—
	muški	393	43	262	51	356	37	—
	ženske	848	98	498	147	743	105	—
Nepoznato	svega	12	1	2	—	3	—	9
	muški	7	—	1	—	1	—	6
	ženske	5	1	1	—	2	—	3



**STANOVNIŠTVO**

**2.06 UKUPNO STANOVNIŠTVO PO STAROSTI I SPOLU, POPIS 15. III. 1948**

Population totale d'après l'âge et le sexe, recensement 15. III. 1948

Navršene godine starosti	Ukupan broj stanovnika			Struktura			Godina rođenja
	svoga	muški	ženske	svoga	muški	ženske	
<b>Ukupno</b>	<b>279 623</b>	<b>129 669</b>	<b>149 954</b>	<b>1 000.0</b>	<b>1 000.0</b>	<b>1 000.0</b>	—
<b>0—4</b>	<b>24 024</b>	<b>12 126</b>	<b>11 898</b>	<b>85.91</b>	<b>93.52</b>	<b>79.35</b>	<b>1948—1943</b>
0 <sup>1)</sup>	6 225	3 168	3 057	22.26	24.44	20.39	1948—1947
1	4 811	2 416	2 395	17.20	18.63	15.97	1946
2	3 964	2 015	1 949	14.18	15.54	13.00	1945
3	4 169	2 100	2 069	14.90	16.19	13.80	1944
4	4 855	2 427	2 428	17.37	18.72	16.19	1943
<b>5—9</b>	<b>17 400</b>	<b>8 611</b>	<b>8 789</b>	<b>62.20</b>	<b>66.41</b>	<b>58.61</b>	<b>1942—1938</b>
5	5 307	2 646	2 661	18.97	20.40	17.74	1942
6	3 216	1 587	1 629	11.50	12.24	10.86	1941
7	2 853	1 456	1 397	10.20	11.23	9.32	1940
8	2 899	1 356	1 543	10.36	10.46	10.29	1939
9	3 125	1 566	1 559	11.17	12.08	10.40	1938
<b>10—14</b>	<b>16 022</b>	<b>7 866</b>	<b>8 156</b>	<b>57.27</b>	<b>60.66</b>	<b>54.39</b>	<b>1937—1933</b>
10	3 135	1 570	1 565	11.21	12.11	10.44	1937
11	3 209	1 542	1 667	11.47	11.89	11.12	1936
12	2 941	1 473	1 468	10.51	11.36	9.79	1935
13	3 265	1 603	1 662	11.67	12.36	11.08	1934
14	3 472	1 678	1 794	12.41	12.94	11.96	1933
<b>15—19</b>	<b>23 078</b>	<b>11 637</b>	<b>11 441</b>	<b>82.50</b>	<b>89.75</b>	<b>76.30</b>	<b>1932—1928</b>
15	3 967	2 000	1 967	14.18	15.42	13.12	1932
16	4 313	2 149	2 164	15.42	16.58	14.43	1931
17	4 800	2 451	2 349	17.16	18.90	15.66	1930
18	4 811	2 448	2 363	17.20	18.88	15.76	1929
19	5 187	2 589	2 598	18.54	19.97	17.33	1928
<b>20—24</b>	<b>30 272</b>	<b>13 844</b>	<b>16 428</b>	<b>108.23</b>	<b>106.76</b>	<b>109.55</b>	<b>1927—1923</b>
20	5 396	2 637	2 759	19.29	20.34	18.40	1927
21	6 071	2 849	3 222	21.71	21.97	21.48	1926
22	6 140	2 838	3 302	21.95	21.89	22.02	1925
23	6 324	2 878	3 446	22.61	22.19	22.98	1924
24	6 341	2 642	3 699	22.67	20.37	24.67	1923
<b>25—29</b>	<b>27 140</b>	<b>12 141</b>	<b>14 999</b>	<b>97.04</b>	<b>93.63</b>	<b>100.02</b>	<b>1922—1918</b>
25	6 313	2 747	3 566	22.57	21.19	23.78	1922
26	6 026	2 682	3 344	21.55	20.68	22.30	1921
27	5 903	2 605	3 298	21.11	20.09	21.99	1920
28	5 485	2 542	2 943	19.61	19.60	19.63	1919
29	3 413	1 565	1 848	12.20	12.07	12.32	1918
<b>30—34</b>	<b>22 159</b>	<b>10 343</b>	<b>11 816</b>	<b>79.22</b>	<b>79.77</b>	<b>78.80</b>	<b>1917—1913</b>
30	3 289	1 523	1 766	11.76	11.74	11.78	1917
31	3 452	1 577	1 875	12.34	12.16	12.50	1916
32	4 180	1 916	2 264	14.94	14.78	15.10	1915
33	5 594	2 655	2 939	20.00	20.48	19.60	1914
34	5 644	2 672	2 972	20.18	20.61	19.82	1913
<b>35—39</b>	<b>27 369</b>	<b>12 875</b>	<b>14 494</b>	<b>97.88</b>	<b>99.29</b>	<b>96.66</b>	<b>1912—1908</b>
35	5 939	2 748	3 191	21.24	21.19	21.28	1912
36	5 310	2 529	2 781	18.99	19.50	18.55	1911
37	5 528	2 610	2 918	19.77	20.13	19.46	1910
38	5 337	2 536	2 801	19.09	19.56	18.68	1909
39	5 255	2 452	2 803	18.79	18.91	18.69	1908
<b>40—44</b>	<b>23 588</b>	<b>11 101</b>	<b>12 487</b>	<b>84.38</b>	<b>85.61</b>	<b>83.27</b>	<b>1907—1903</b>
40	5 208	2 504	2 704	18.63	19.31	18.03	1907
41	4 895	2 262	2 633	17.51	17.44	17.56	1906
42	4 678	2 183	2 495	16.73	16.84	16.64	1905
43	4 407	2 104	2 303	15.77	16.23	15.36	1904
44	4 400	2 048	2 352	15.74	15.79	15.68	1903
<b>45—49</b>	<b>19 816</b>	<b>9 037</b>	<b>10 779</b>	<b>70.88</b>	<b>69.69</b>	<b>71.88</b>	<b>1902—1898</b>
45	4 330	1 943	2 387	15.49	14.98	15.92	1902
46	3 799	1 829	1 970	13.59	14.11	13.14	1901
47	4 088	1 789	2 299	14.62	13.80	15.33	1900
48	3 774	1 738	2 036	13.50	13.40	13.57	1899
49	3 825	1 738	2 087	13.68	13.40	13.92	1898

<sup>1)</sup> 1948 godina je iskazana zajedno sa 1947 kao 0 navršene godine.

## STANOVNIŠTVO

## 2.06 UKUPNO STANOVNIŠTVO PO STAROSTI I SPOLU, POPIS 15. III. 1948

Population totale d'après l'âge et le sexe, recensement 15. III. 1948

nastavak

Navršene godine starosti	Ukupan broj stanovnika			Struktura			Godina rođenja
	svega	muški	ženske	svega	muški	ženske	
<b>50—54</b>	<b>15 575</b>	<b>6 858</b>	<b>8 717</b>	<b>55.71</b>	<b>52.89</b>	<b>58.13</b>	<b>1897—1893</b>
50	3 615	1 661	1 954	12.93	12.81	13.03	1897
51	3 341	1 491	1 850	11.95	11.50	12.34	1896
52	3 204	1 353	1 851	11.46	10.43	12.34	1895
53	2 826	1 226	1 600	10.11	9.46	10.67	1894
54	2 589	1 127	1 462	9.26	8.69	9.75	1893
<b>55—59</b>	<b>10 873</b>	<b>4 516</b>	<b>6 357</b>	<b>38.91</b>	<b>34.82</b>	<b>42.39</b>	<b>1892—1888</b>
55	2 422	1 016	1 406	8.67	7.83	9.38	1892
56	2 108	939	1 169	7.54	7.24	7.79	1891
57	2 037	848	1 189	7.29	6.54	7.93	1890
58	2 075	868	1 207	7.43	6.69	8.05	1889
59	2 231	845	1 386	7.98	6.52	9.24	1888
<b>60—64</b>	<b>9 137</b>	<b>3 716</b>	<b>5 421</b>	<b>32.70</b>	<b>28.66</b>	<b>36.15</b>	<b>1887—1883</b>
60	2 011	823	1 188	7.20	6.35	7.92	1887
61	2 055	808	1 247	7.35	6.23	8.32	1886
62	1 776	735	1 041	6.36	5.67	6.94	1885
63	1 682	715	967	6.02	5.51	6.45	1884
64	1 613	635	978	5.77	4.90	6.52	1883
<b>65—69</b>	<b>6 092</b>	<b>2 440</b>	<b>3 652</b>	<b>21.80</b>	<b>18.82</b>	<b>24.35</b>	<b>1882—1878</b>
65	1 491	590	901	5.34	4.55	6.01	1882
66	1 251	506	745	4.47	3.90	4.97	1881
67	1 274	511	763	4.56	3.94	5.09	1880
68	1 054	434	620	3.77	3.35	4.13	1879
69	1 022	399	623	3.66	3.08	4.15	1878
<b>70—74</b>	<b>3 822</b>	<b>1 413</b>	<b>2 409</b>	<b>13.68</b>	<b>10.90</b>	<b>16.06</b>	<b>1877—1873</b>
70	855	319	536	3.06	2.46	3.57	1877
71	916	332	584	3.28	2.56	3.89	1876
72	807	290	517	2.89	2.24	3.45	1875
73	640	244	396	2.29	1.88	2.64	1874
74	604	228	376	2.16	1.76	2.51	1873
<b>75—79</b>	<b>2 003</b>	<b>745</b>	<b>1 258</b>	<b>7.16</b>	<b>5.75</b>	<b>8.39</b>	<b>1872—1868</b>
75	474	166	308	1.71	1.28	2.05	1872
76	396	171	225	1.42	1.32	1.50	1871
77	439	154	285	1.57	1.19	1.90	1870
78	365	135	230	1.31	1.04	1.54	1869
79	329	119	210	1.15	0.92	1.40	1868
<b>80—84</b>	<b>895</b>	<b>297</b>	<b>598</b>	<b>3.22</b>	<b>2.29</b>	<b>3.99</b>	<b>1867—1863</b>
80	237	90	147	0.85	0.69	0.98	1867
81	211	75	136	0.75	0.58	0.91	1866
82	168	48	120	0.61	0.37	0.80	1865
83	150	48	102	0.54	0.37	0.68	1864
84	129	36	93	0.47	0.28	0.62	1863
<b>85—89</b>	<b>278</b>	<b>75</b>	<b>203</b>	<b>0.99</b>	<b>0.58</b>	<b>1.35</b>	<b>1862—1858</b>
85	93	31	62	0.33	0.24	0.41	1862
86	68	23	45	0.24	0.18	0.30	1861
87	54	8	46	0.19	0.06	0.31	1860
88	36	6	30	0.13	0.05	0.20	1859
89	27	7	20	0.10	0.05	0.13	1858
<b>90—94</b>	<b>59</b>	<b>20</b>	<b>39</b>	<b>0.21</b>	<b>0.14</b>	<b>0.26</b>	<b>1857—1853</b>
90	19	7	12	0.07	0.05	0.08	1857
91	14	4	10	0.05	0.03	0.07	1856
92	14	5	9	0.05	0.04	0.06	1855
93	7	2	5	0.02	0.01	0.03	1854
94	5	2	3	0.02	0.01	0.02	1853
<b>95—99</b>	<b>6</b>	<b>—</b>	<b>6</b>	<b>0.05</b>	<b>—</b>	<b>0.05</b>	<b>1852—1848</b>
95	3	—	3	0.02	—	0.02	1852
96	1	—	1	0.01	—	0.01	1851
97	1	—	1	0.01	—	0.01	1850
98	—	—	—	—	—	—	1849
99	1	—	1	0.01	—	0.01	1848
<b>100 i više</b>	<b>3</b>	<b>1</b>	<b>2</b>	<b>0.01</b>	<b>0.01</b>	<b>0.01</b>	<b>1847 i prije</b>
<b>Nepoznato</b>	<b>12</b>	<b>7</b>	<b>5</b>	<b>0.04</b>	<b>0.05</b>	<b>0.04</b>	<b>—</b>

STANOVNIŠTVO

2.07 UKUPNO STANOVNIŠTVO PO ZANIMANJU I SEKTORU VLASNIŠTVA,  
Population totale d'après les professions et le secteur de propriété,

Zanimanje		Ukupno			Starost			
		svoga	aktivno	izdrža- vano	0—14		15—19	
					aktivno	izdrža- vano	aktivno	izdrža- vano
<b>Ukupno</b>	a	205 218	115 619	89 599	686	41 599	10 438	6 521
	b	6 708	3 281	3 427	20	1 694	298	223
	c	3 157	1 862	1 295	2	636	102	86
	d	64 540	36 285	28 255	328	12 481	3 100	2 310
Industrijski i zanatski radnici	a	49 982	27 126	22 856	50	11 985	3 062	1 274
	b	2 580	1 173	1 407	—	727	66	74
	c	177	96	81	—	38	3	5
	d	13 531	7 330	6 201	4	2 888	730	354
Poljoprivredni radnici	a	651	390	261	8	143	66	11
	b	13	10	3	—	3	—	—
	c	3	2	1	—	—	—	1
	d	641	476	165	9	81	65	9
Šumski radnici	a	41	20	21	—	10	3	1
	d	14	6	8	—	6	2	—
Transportni radnici	a	9 126	4 051	5 075	2	2 527	210	296
	b	276	110	166	—	96	2	9
	c	61	27	34	—	17	—	1
	d	1 517	654	863	2	414	26	41
Ribarski i ostali radnici	a	16 260	10 350	5 910	26	3 475	829	365
	b	400	219	181	—	97	18	13
	c	371	245	126	1	80	16	4
	d	11 239	8 596	2 643	71	1 653	823	171
Učenicima u privredi	a	3 536	3 486	50	432	31	2 822	2
	b	149	149	—	19	—	125	—
	c	15	14	1	1	1	11	—
	d	1 365	1 352	13	160	8	1 104	1
Aktivni službenici	a	96 883	51 448	45 435	25	20 533	2 743	3 669
	b	3 187	1 574	1 612	1	743	86	120
	c	2 525	1 475	1 050	—	500	72	75
	d	4 271	2 393	1 878	1	679	84	141
Poljoprivr. članovi SRZ	b	4	4	—	—	—	—	—
Poljoprivr. bez zemlje	d	5	1	4	—	2	—	—
Poljoprivr. sa posjedom								
0.01—0.50 ha	d	576	446	130	15	112	13	11
0.51—1.00 ha	d	602	467	135	10	126	38	2
1.01—2.00 ha	d	898	690	208	28	181	48	9
2.01—3.00 ha	d	474	347	127	12	108	31	7
3.01—4.00 ha	d	173	133	40	4	35	11	2
4.01—5.00 ha	d	171	128	43	8	37	9	3
5.01—6.00 ha	d	78	64	14	—	8	5	3
6.01—7.00 ha	d	35	27	8	—	4	1	3
7.01—8.00 ha	d	29	21	8	—	8	—	—
8.01—9.00 ha	d	18	11	7	1	5	—	2
9.01—10.00 ha	d	8	6	2	—	1	1	—
preko 10.00 ha	d	41	29	12	—	5	4	1
nepoznate veličine	d	461	10	451	—	106	2	107
Ribari članovi rib. zadruga	b	2	—	2	—	1	—	1
Ribari vlas. sred. za ribolov	d	3	—	3	—	1	—	—
Zanatlije (bez najamne snage ili sa 1 učenicom)	b	88	33	55	—	27	1	6
	d	8 813	3 613	5 200	1	2 107	28	395
Zanatlije (sa rad. ili 2 učenika)	d	6 092	2 255	3 837	—	1 613	2	325
Trgovci (bez rad. ili sa 1 učen.)	d	4 539	1 942	2 597	—	1 006	10	259
Trgovci (sa rad. ili 2 učenika)	d	974	397	577	—	225	2	76
Penzionirani službenici, namještenici i radnici	a	15 542	8 879	6 663	—	885	—	530
	b	10	9	1	—	—	—	—
	c	4	2	2	—	—	—	—
	d	65	27	38	—	9	—	3
Slobodne profesije	d	1 745	910	835	—	280	9	71
Privatnici	d	6 150	3 951	2 199	2	771	52	313
Lica izdržavana od države	a	13 197	9 869	3 328	143	2 010	703	373
	c	1	1	—	—	—	—	—
Nepoznata zanimanja	d	12	3	9	—	2	—	1

Sektor vlasništva: a = općedruštveni; b = zadružni; c = društvenih organizacija; d = privatni.



PRĚMA GRUPAMA STAROSTI I ZARÁDIVANJŮ, PŮPIS 15. III. 1948  
 suivant les groupes d'âge et l'activité, recensement 15. III. 1948

i aktivnost									
20—54		55—59		60—64		65 i více		nepoznato	
aktivno	izdrža- vano	aktivno	izdrža- vano	aktivno	izdrža- vano	aktivno	izdrža- vano	aktivno	izdrža- vano
88 149	33 712	5 035	2 592	4 456	2 098	6 852	3 069	3	8
2 751	1 328	102	57	69	48	41	77	—	—
1 654	469	49	28	37	27	18	49	—	—
26 741	11 115	2 275	735	1 790	612	2 051	1001	—	1
22 966	8 391	616	440	283	304	149	461	—	1
1 044	548	29	17	22	16	12	25	—	—
88	32	3	3	1	—	1	3	—	—
6 154	2 570	206	134	133	103	103	152	—	—
276	84	23	5	7	6	10	12	—	—
8	—	1	—	1	—	—	—	—	—
1	—	—	—	1	—	—	—	—	—
323	61	21	3	33	6	25	5	—	—
16	9	—	1	1	—	—	—	—	—
2	2	—	—	—	—	2	—	—	—
3 711	2 065	77	71	33	52	18	64	—	—
102	59	2	2	3	—	1	—	—	—
26	15	—	—	1	1	—	—	—	—
576	360	33	22	11	13	6	13	—	—
8 806	1 736	377	117	192	97	119	120	1	—
183	62	6	3	6	4	6	2	—	—
208	38	12	1	7	2	1	1	—	—
6 670	631	487	47	305	55	240	86	—	—
232	14	—	2	—	1	—	—	—	—
5	—	—	—	—	—	—	—	—	—
2	—	—	—	—	—	—	—	—	—
88	4	—	—	—	—	—	—	—	—
46 186	18 065	1 514	1 040	680	780	300	1 348	—	—
1 378	638	62	35	32	27	15	49	—	—
1 329	384	34	24	25	23	15	44	—	—
2 023	840	130	52	91	45	64	121	—	—
1	—	1	—	1	—	1	—	—	—
1	2	—	—	—	—	—	—	—	—
290	4	34	—	36	1	58	2	—	—
296	3	41	—	35	—	47	4	—	—
454	9	47	—	49	1	64	8	—	—
224	11	23	—	28	—	—	—	—	—
92	1	7	—	8	—	11	2	—	—
85	2	5	—	4	—	17	1	—	—
44	3	3	—	2	—	10	—	—	—
15	1	3	—	6	—	2	—	—	—
16	—	1	—	3	—	1	—	—	—
8	—	—	—	—	—	2	—	—	—
4	1	—	—	—	—	1	—	—	—
18	6	—	—	4	—	—	—	—	—
6	213	3	—	1	5	1	9	—	—
—	—	—	11	—	—	—	—	—	—
—	2	—	—	—	—	—	—	—	—
30	21	1	—	—	—	1	1	—	—
2 922	2 268	297	135	196	125	169	170	—	—
1 947	1 624	146	92	87	65	73	117	—	—
1 511	1 114	205	77	137	53	79	88	—	—
307	211	44	24	27	12	17	29	—	—
1 904	2 623	1 384	865	2 078	808	3 513	952	—	—
—	—	—	—	4	1	5	—	—	—
—	—	—	—	1	1	1	1	—	—
3	17	5	3	6	2	13	4	—	—
693	366	79	42	65	30	64	46	—	—
1 966	785	455	93	523	96	953	141	—	—
4 052	725	1 044	51	1 182	50	2 743	112	2	7
—	—	—	—	—	—	—	—	—	—
3	4	—	—	1	—	—	2	—	—



**STANOVNIŠTVO**
**20.8 UKUPNO STANOVNIŠTVO PO ŠKOLSKOJ SPREMI,**  
 Population totale d'après l'instruction scolaire, suivant

Školska sprema	Spol	Stalno stanovništvo				
		ukupno	0—9	10—14	15—19	20—24
<b>Ukupno</b>	<b>svega</b>	<b>279 623</b>	<b>41 424</b>	<b>16 022</b>	<b>23 078</b>	<b>30 272</b>
	<b>žensko</b>	<b>149 954</b>	<b>20 687</b>	<b>8 156</b>	<b>11 441</b>	<b>16 428</b>
Bez školske spreme	svega	55 901	41 424	3 171	281	628
	žensko	31 087	20 687	1 588	200	463
Osnovna škola	svega	114 759	—	5 563	8 346	13 293
	žensko	65 449	—	2 819	4 101	7 968
Niža srednja škola	svega	62 514	—	7 215	8 253	7 992
	žensko	32 727	—	3 710	3 959	4 013
Viša srednja škola	svega	37 525	—	72	6 194	8 211
	žensko	18 747	—	38	3 178	3 922
Tehnički fakultet	svega	1 433	—	—	—	20
	žensko	100	—	—	—	7
Arhitektonski	svega	176	—	—	—	2
	žensko	27	—	—	—	1
Građevinarski	svega	374	—	—	—	2
	žensko	3	—	—	—	—
Mašinski	svega	255	—	—	—	2
	žensko	1	—	—	—	—
Brodograđevni	svega	9	—	—	—	1
	žensko	—	—	—	—	—
Elektrotehnički	svega	218	—	—	—	5
	žensko	—	—	—	—	—
Rudarski	svega	32	—	—	—	—
	žensko	—	—	—	—	—
Kemijsko-tehnološki	svega	287	—	—	—	8
	žensko	67	—	—	—	6
Metalurgijski	svega	3	—	—	—	—
	žensko	1	—	—	—	—
Geodetski	svega	79	—	—	—	—
	žensko	1	—	—	—	—
Agronomski fakultet	svega	208	—	—	—	3
	žensko	43	—	—	—	1
Šumarski fakultet	svega	224	—	—	—	—
	žensko	13	—	—	—	—
Veterinarski fakultet	svega	186	—	—	—	—
	žensko	—	—	—	—	—
Medicinski fakultet	svega	932	—	—	—	17
	žensko	194	—	—	—	2
Farmaceutski fakultet	svega	373	—	—	—	14
	žensko	185	—	—	—	11
Ekonomski fakultet	svega	594	—	—	—	26
	žensko	121	—	—	—	13
Pravni fakultet	svega	2 281	—	—	—	18
	žensko	155	—	—	—	3
Filozofski i prirodoslovno- matematski fakultet	svega	1 465	—	—	—	17
	žensko	715	—	—	—	9
Državni institut za fiskulturu	svega	21	—	—	—	4
	žensko	3	—	—	—	—
Muzička akademija	svega	244	—	—	—	5
	žensko	134	—	—	—	1
Akademija likovnih umjetnosti	svega	198	—	—	—	2
	žensko	55	—	—	—	1
Akademija za primjenjenu umjetnost	svega	17	—	—	—	—
	žensko	2	—	—	—	—
Akademija za kazališnu umjetnost	svega	3	—	—	—	—
	žensko	2	—	—	—	—
Visoka filmska škola	svega	—	—	—	—	—
	žensko	—	—	—	—	—
Visoka diplomatska i novinarska škola	svega	3	—	—	—	—
	žensko	1	—	—	—	—
Ostali fakulteti i visoke škole	svega	710	—	—	—	19
	žensko	201	—	—	—	13
Nepoznat fakultet	svega	—	—	—	—	—
	žensko	—	—	—	—	—
Nepoznata školska sprema	svega	32	—	1	4	3
	žensko	20	—	1	3	1

GRUPAMA STAROSTI I SPOLU, POPIS 15. III. 1948  
 les groupes d'âge et le sexe, recensement 15. III. 1948

po grupama starosti									
25—29	30—34	35—39	40—44	45—49	50—54	55—59	60—64	65 i više	Nepoznato
27 140	22 159	27 369	23 588	19 816	15 575	10 873	9 137	13 158	12
14 999	11 816	14 494	12 487	10 779	8 717	6 357	5 421	8 167	5
536	708	1 335	1 265	1 131	1 130	1 124	1 110	2 051	7
415	561	1 046	970	877	907	889	898	1 582	4
12 590	11 174	14 880	13 517	11 072	8 326	5 329	4 332	6 335	2
7 842	6 441	8 157	7 176	6 184	4 776	3 226	2 682	4 077	—
7 479	5 851	6 377	4 937	4 230	3 401	2 437	1 919	2 423	—
3 839	2 751	3 050	2 546	2 358	2 045	1 579	1 242	1 635	—
5 404	3 091	3 407	2 771	2 374	1 927	1 287	1 171	1 615	1
2 473	1 649	1 875	1 555	1 188	878	599	556	836	—
214	234	229	210	183	115	86	69	73	—
34	24	16	7	10	1	—	—	1	—
19	41	42	26	20	13	9	2	2	—
6	10	6	2	2	—	—	—	—	—
32	63	59	43	29	37	36	31	42	—
—	3	—	—	—	—	—	—	—	—
29	27	31	47	55	23	13	16	12	—
—	—	1	—	—	—	—	—	—	—
3	2	—	—	1	—	2	—	—	—
—	—	—	—	—	—	—	—	—	—
41	39	39	37	20	19	10	3	5	—
—	—	—	—	—	—	—	—	—	—
5	2	3	3	9	1	4	3	2	—
—	—	—	—	—	—	—	—	—	—
73	48	38	43	41	15	7	8	6	—
27	11	9	5	7	1	—	—	1	—
1	—	1	—	—	1	—	—	—	—
1	—	—	—	—	—	—	—	—	—
11	12	16	11	8	6	5	6	4	—
—	—	—	—	1	—	—	—	—	—
36	60	25	9	16	22	17	14	6	—
17	20	3	1	1	—	—	—	—	—
21	30	43	24	19	27	20	21	19	—
6	6	—	—	1	—	—	—	—	—
22	35	46	25	11	9	8	11	19	—
—	—	—	—	—	—	—	—	—	—
200	141	89	87	179	91	67	17	44	—
70	42	14	12	33	15	3	1	2	—
95	39	54	60	29	29	21	16	16	—
72	19	27	35	8	6	5	2	—	—
120	66	85	100	105	43	27	17	5	—
54	12	18	14	6	1	1	1	1	—
151	303	352	255	193	220	245	231	313	—
29	52	35	23	7	4	1	1	—	—
152	258	273	192	128	98	98	124	125	—
112	177	180	98	52	37	22	14	14	—
8	6	1	—	1	—	—	1	—	—
2	1	—	—	—	—	—	—	—	—
37	42	44	34	26	16	13	10	17	—
22	25	28	16	13	9	7	6	7	—
22	25	26	27	26	33	14	12	11	—
5	7	10	7	3	9	7	4	2	—
—	2	5	2	3	—	2	—	3	—
—	—	—	1	—	—	—	—	1	—
1	1	—	—	—	—	—	1	—	—
1	—	—	—	—	—	—	1	—	—
—	—	—	—	—	—	—	—	—	—
—	1	—	1	—	—	1	—	—	—
—	1	—	—	—	—	—	—	—	—
50	89	96	70	86	85	74	61	80	—
6	28	34	24	34	27	16	13	6	—
—	—	—	—	—	—	—	—	—	—
—	—	—	—	—	—	—	—	—	—
2	3	2	2	4	3	3	—	3	2
—	—	1	2	4	2	2	—	3	1

## STANOVNIŠTVO

2.09 UKUPNO STANOVNIŠTVO PO NARODNOSTI, SPOLU,  
Population totale d'après la nationalité, le sexe, les groupes

Narodnost	Spol	Ukupno	Grupa						
			0—9	u k u p n o			10—14		
			svega	svega	ne- pisme- ni	% ne- pisme- nih	svega	ne- pisme- ni	% ne- pisme- nih
<b>Ukupno</b>	<b>svega</b>	<b>279 623</b>	<b>41 424</b>	<b>238 199</b>	<b>7 147</b>	<b>3.00</b>	<b>16 022</b>	<b>98</b>	<b>0.61</b>
	<b>muško</b>	<b>129 669</b>	<b>20 737</b>	<b>108 932</b>	<b>1 479</b>	<b>1.36</b>	<b>7 866</b>	<b>46</b>	<b>0.58</b>
	<b>žensko</b>	<b>149 954</b>	<b>20 687</b>	<b>129 267</b>	<b>5 668</b>	<b>4.38</b>	<b>8 156</b>	<b>52</b>	<b>0.64</b>
Hrvati	svega	241 007	37 979	203 028	6 676	3.29	14 657	90	0.61
	muško	111 103	18 986	92 117	1 379	1.49	7 191	40	0.55
	žensko	129 904	18 993	110 911	5 297	4.77	7 466	50	0.67
Srbi	svega	13 125	1 589	11 536	237	2.05	611	3	0.49
	muško	7 716	791	6 925	32	0.46	289	2	0.69
	žensko	5 409	798	4 611	205	4.44	322	1	0.03
Slovinci	svega	17 054	1 144	15 910	105	0.70	526	4	0.76
	muško	6 471	591	5 880	23	0.39	276	3	1.08
	žensko	10 583	553	10 030	82	0.82	250	1	0.04
Makedonci	svega	430	43	387	4	1.03	12	—	—
	muško	291	19	272	2	0.73	6	—	—
	žensko	139	24	115	2	1.74	6	—	—
Crnogorci	svega	795	98	697	7	1.00	23	—	—
	muško	552	45	507	—	—	11	—	—
	žensko	243	53	190	7	3.68	12	—	—
Muslimani neopredjeljeni	svega	209	32	177	29	16.38	5	—	—
	muško	133	19	114	8	7.02	1	—	—
	žensko	76	13	63	21	0.33	4	—	—
Bugari	svega	332	47	285	5	1.75	15	—	—
	muško	253	29	224	2	8.93	10	—	—
	žensko	79	18	61	3	4.91	5	—	—
Česi	svega	1 674	140	1 534	9	0.58	48	1	2.08
	muško	771	70	701	3	0.43	23	1	4.35
	žensko	903	70	833	6	0.72	25	—	—
Slovaci	svega	167	18	149	1	6.71	3	—	—
	muško	89	9	80	—	—	1	—	—
	žensko	78	9	69	1	14.49	2	—	—
Poljaci	svega	240	13	227	7	3.08	5	—	—
	muško	92	7	85	1	11.76	2	—	—
	žensko	148	6	142	6	4.23	3	—	—
Rusi	svega	1 070	48	1 022	20	1.95	28	—	—
	muško	547	30	517	11	2.13	14	—	—
	žensko	523	18	505	9	1.78	14	—	—
Rusini-Ukra- jinci	svega	181	22	159	3	1.89	4	—	—
	muško	104	8	96	2	2.08	2	—	—
	žensko	77	14	63	1	1.59	2	—	—
Šiptari	svega	261	14	247	8	3.24	10	—	—
	muško	216	7	209	6	2.87	9	—	—
	žensko	45	7	38	2	5.26	1	—	—
Mađari	svega	1 058	47	1 011	19	1.88	13	—	—
	muško	372	23	344	2	0.58	6	—	—
	žensko	686	19	667	17	2.55	7	—	—
Nijemci	svega	595	61	534	2	0.37	21	—	—
	muško	300	31	269	—	—	5	—	—
	žensko	295	30	265	2	0.75	16	—	—
Austrijanci	svega	323	8	315	1	0.31	6	—	—
	muško	90	5	85	—	—	4	—	—
	žensko	233	3	230	1	0.43	2	—	—
Talijani	svega	466	53	413	7	1.69	15	—	—
	muško	261	27	234	3	1.28	5	—	—
	žensko	205	26	179	4	2.23	10	—	—
Jevreji	svega	332	26	306	—	—	8	—	—
	muško	169	11	158	—	—	4	—	—
	žensko	163	15	148	—	—	4	—	—
Ostali	svega	251	18	233	5	2.14	11	—	—
	muško	105	12	93	4	4.30	6	—	—
	žensko	146	6	140	1	0.71	5	—	—
Nepoznato	svega	53	24	29	2	6.90	1	—	—
	muško	34	12	22	1	4.54	1	—	—
	žensko	19	12	7	1	14.28	—	—	—

## GRUPAMA STAROSTI I PISMENOSTI, POPIS 15. III. 1948.

d'âge et l'aptitude à lire et écrire, recensement 15. III. 1948.

starosti														
15—19			20—24			25—29			30—34			35—39		
svega	ne-pismeni	% ne-pismenih	svega	ne-pismeni	% ne-pismenih	svega	ne-pismeni	% ne-pismenih	svega	ne-pismeni	% ne-pismenih	svega	ne-pismeni	% ne-pismenih
23 078	131	0.57	30 272	231	0.76	27 140	251	0.92	22 159	379	1.71	27 369	657	2.40
11 637	44	0.38	13 844	39	0.28	12 141	43	0.36	10 343	77	0.74	12 875	140	1.09
11 441	87	0.76	16 428	192	1.14	14 999	208	1.38	11 816	302	2.57	14 494	517	3.56
20 594	109	0.53	24 652	205	0.83	23 180	223	0.96	19 173	351	1.83	23 469	625	2.66
10 318	40	0.39	10 406	35	0.33	9 884	38	0.38	8 959	73	0.81	11 205	135	1.20
10 276	69	0.67	14 246	170	1.19	13 296	185	1.39	10 214	278	2.70	12 264	490	3.99
1 207	12	0.99	3 376	20	0.59	1 893	18	0.19	900	17	1.89	921	21	2.28
667	1	0.15	2 214	3	0.13	1 268	2	0.16	544	1	0.18	541	2	0.37
540	11	2.03	1 162	17	1.56	625	16	2.56	356	16	4.46	380	19	5.00
818	2	0.24	1 125	2	0.18	1 223	1	0.08	1 500	3	0.20	2 260	4	0.17
394	1	0.25	507	1	0.20	454	—	—	498	1	0.20	732	—	—
424	1	0.24	618	1	0.16	769	1	0.13	1 002	2	0.20	1 528	4	0.26
39	—	—	117	—	—	83	1	1.20	39	—	—	38	1	2.63
31	—	—	91	—	—	66	1	1.51	27	—	—	25	1	4.00
8	—	—	26	—	—	17	—	—	12	—	—	13	—	—
55	—	—	251	—	—	143	—	—	90	1	1.11	44	—	—
33	—	—	188	—	—	116	—	—	73	—	—	37	—	—
22	—	—	63	—	—	27	—	—	17	1	5.80	7	—	—
18	4	22.22	39	2	5.13	38	5	13.16	17	4	23.53	24	2	83.33
12	1	8.33	25	—	—	24	1	4.16	10	1	10.00	17	—	—
6	3	50.00	14	2	14.28	14	4	28.57	7	3	42.85	7	2	28.57
19	—	—	45	—	—	46	—	—	34	—	—	32	1	3.13
15	—	—	33	—	—	31	—	—	31	—	—	28	1	3.57
4	—	—	12	—	—	15	—	—	3	—	—	4	—	—
64	1	1.56	133	1	0.75	119	—	—	110	1	0.91	144	—	—
31	—	—	61	—	—	59	—	—	61	—	—	66	—	—
33	1	3.03	72	1	1.38	60	—	—	49	1	2.04	78	—	—
5	—	—	16	—	—	14	—	—	8	—	—	18	—	—
4	—	—	10	—	—	8	—	—	6	—	—	11	—	—
1	—	—	6	—	—	6	—	—	2	—	—	7	—	—
12	1	8.33	19	—	—	22	1	4.54	14	—	—	16	1	4.37
4	—	—	7	—	—	6	—	—	5	—	—	9	—	—
8	1	12.50	12	—	—	16	1	6.25	9	—	—	7	1	14.29
55	1	1.82	75	1	1.33	48	—	—	39	—	—	43	1	2.32
21	1	4.76	28	—	—	18	—	—	18	—	—	19	—	—
34	—	—	47	1	2.13	30	—	—	21	—	—	24	1	4.17
8	—	—	25	—	—	16	—	—	11	—	—	14	—	—
2	—	—	12	—	—	10	—	—	7	—	—	10	—	—
6	—	—	13	—	—	6	—	—	4	—	—	4	—	—
32	—	—	87	—	—	51	1	1.96	15	—	—	15	—	—
28	—	—	77	—	—	49	1	2.04	10	—	—	13	—	—
4	—	—	10	—	—	2	—	—	5	—	—	2	—	—
49	1	2.04	113	—	—	70	1	1.43	78	—	—	122	1	0.82
20	—	—	53	—	—	23	—	—	27	—	—	55	1	1.82
29	1	3.45	60	—	—	47	1	2.13	51	—	—	67	—	—
17	—	—	55	—	—	75	—	—	43	—	—	80	—	—
5	—	—	40	—	—	54	—	—	29	—	—	48	—	—
12	—	—	15	—	—	21	—	—	14	—	—	32	—	—
7	—	—	17	—	—	8	—	—	19	—	—	26	—	—
6	—	—	8	—	—	3	—	—	6	—	—	8	—	—
1	—	—	9	—	—	5	—	—	13	—	—	18	—	—
33	—	—	75	—	—	70	—	—	32	1	3.12	45	—	—
18	—	—	53	—	—	45	—	—	16	—	—	28	—	—
15	—	—	22	—	—	25	—	—	16	1	6.25	17	—	—
22	—	—	26	—	—	21	—	—	21	—	—	34	—	—
14	—	—	14	—	—	11	—	—	11	—	—	14	—	—
8	—	—	12	—	—	10	—	—	10	—	—	20	—	—
20	—	—	23	—	—	19	—	—	15	1	6.67	22	—	—
11	—	—	14	—	—	11	—	—	4	1	25.00	8	—	—
9	—	—	9	—	—	8	—	—	11	—	—	14	—	—
4	—	—	3	—	—	1	—	—	1	—	—	2	—	—
3	—	—	3	—	—	1	—	—	1	—	—	1	—	—
1	—	—	—	—	—	—	—	—	—	—	—	1	—	—



STANOVNIŠTVO

2.09 UKUPNO STANOVNIŠTVO PO NARODNOSTI, SPOLU,  
Population totale d'après la nationalité, le sexe, les groupes

Narodnost	Spol	Grupa								
		40—44			45—49			50—54		
		svega	ne-pismeni	% ne-pismenih	svega	ne-pismeni	% ne-pismenih	svega	ne-pismeni	% ne-pismenih
Ukupno	svega	23 588	690	2.92	19 816	649	3.27	15 575	752	4.83
	muško	11 101	159	1.43	9 037	148	1.63	6 858	144	2.10
	žensko	12 487	531	4.25	10 779	501	4.65	8 717	608	6.97
Hrvati	svega	19 910	658	3.31	16 445	616	3.74	12 906	692	5.36
	muško	9 565	150	1.57	7 657	140	1.83	5 745	127	2.21
	žensko	10 345	508	4.91	8 788	476	5.42	7 161	565	7.89
Srbi	svega	702	19	2.71	558	21	0.38	414	24	5.80
	muško	396	2	0.51	297	2	0.67	221	3	1.35
	žensko	306	17	5.56	261	19	0.73	193	21	10.88
Slovinci	svega	2 299	7	0.30	2 123	4	0.19	1 507	7	0.46
	muško	808	2	0.25	778	2	0.26	551	2	0.36
	žensko	1 491	5	0.33	1 345	2	0.14	956	5	0.52
Makedonci	svega	20	—	—	12	—	—	10	1	10.00
	muško	9	—	—	6	—	—	4	—	—
	žensko	11	—	—	6	—	—	6	1	16.68
Crnogorci	svega	33	1	3.03	23	—	—	10	2	20.00
	muško	20	—	—	12	—	—	5	—	—
	žensko	13	1	7.69	11	—	—	5	2	40.00
Muslimani neopredjeljeni	svega	11	2	18.18	7	2	28.57	8	2	25.00
	muško	10	2	20.00	5	1	20.00	4	—	—
	žensko	1	—	—	2	1	50.00	4	2	50.00
Bugari	svega	34	—	—	22	—	—	14	1	7.14
	muško	28	—	—	18	—	—	12	1	8.33
	žensko	6	—	—	4	—	—	2	—	—
Česi	svega	147	—	—	132	2	1.52	140	2	1.43
	muško	65	—	—	56	1	1.78	70	1	1.43
	žensko	82	—	—	76	1	1.31	70	1	1.43
Slovaci	svega	14	—	—	16	—	—	8	—	—
	muško	6	—	—	10	—	—	3	—	—
	žensko	8	—	—	6	—	—	5	—	—
Poljaci	svega	20	—	—	23	1	4.35	37	3	8.11
	muško	11	—	—	9	—	—	10	1	10.00
	žensko	9	—	—	14	1	7.14	27	2	7.41
Rusi	svega	100	—	—	171	1	0.58	204	12	5.88
	muško	53	—	—	81	—	—	105	7	6.67
	žensko	47	—	—	90	1	1.11	99	5	—
Rusini-Ukrajinci	svega	13	—	—	13	—	—	32	—	—
	muško	9	—	—	9	—	—	18	—	—
	žensko	4	—	—	4	—	—	14	—	—
Šiptari	svega	11	3	27.27	11	1	9.09	6	—	—
	muško	10	3	30.00	7	1	14.29	3	—	—
	žensko	1	—	—	4	—	—	3	—	—
Mađari	svega	102	—	—	100	—	—	108	4	3.70
	muško	32	—	—	27	—	—	37	1	2.70
	žensko	70	—	—	73	—	—	71	3	4.23
Nijemci	svega	62	—	—	46	—	—	39	—	—
	muško	44	—	—	21	—	—	9	—	—
	žensko	18	—	—	25	—	—	30	—	—
Austrijanci	svega	27	—	—	38	—	—	39	—	—
	muško	4	—	—	4	—	—	13	—	—
	žensko	23	—	—	34	—	—	26	—	—
Talijani	svega	32	—	—	28	—	—	33	2	6.06
	muško	12	—	—	16	—	—	16	1	6.25
	žensko	20	—	—	12	—	—	17	1	5.80
Jevreji	svega	27	—	—	27	—	—	34	—	—
	muško	11	—	—	16	—	—	22	—	—
	žensko	16	—	—	11	—	—	12	—	—
Ostali	svega	23	—	—	18	1	5.55	24	—	—
	muško	7	—	—	6	1	16.67	9	—	—
	žensko	16	—	—	12	—	—	15	—	—
Nepoznato	svega	1	—	—	3	—	—	2	—	—
	muško	1	—	—	2	—	—	1	—	—
	žensko	—	—	—	1	—	—	1	—	—

GRUPAMA STAROSTI I PISMENOSTI, POPIS 15. III. 1948.

d'âge et l'aptitude à lire et écrire, recensement 15. III. 1948.

nastavak

starosti											
55—59			60—64			65 i više			nepoznato		
svega	ne-pismeni	% ne-pismenih	svega	ne-pismeni	% ne-pismenih	svega	ne-pismenih	% ne-pismenih	svega	ne-pismenih	% ne-pismenih
10 873	795	7.31	9 137	824	9.02	13 158	1 683	12.79	12	7	58.33
4 516	142	3.14	3 716	146	3.92	4 991	348	6.97	7	3	42.86
6 357	653	10.27	5 421	678	12.51	8 167	1 335	16.35	5	4	80.00
9 069	745	8.21	7 887	777	9.85	11 079	1 580	14.26	7	5	71.42
3 757	132	3.51	3 217	135	4.20	4 210	332	7.88	3	2	66.67
5 312	613	11.54	4 670	642	13.75	6 869	1 248	18.17	4	3	75.00
322	26	8.07	239	17	7.11	393	39	9.92	—	—	—
163	1	0.61	128	5	3.91	197	8	4.16	—	—	—
159	25	15.72	111	12	10.80	196	31	15.82	—	—	—
960	10	1.04	617	20	3.24	952	41	4.30	—	—	—
359	3	0.84	193	2	1.03	330	6	1.82	—	—	—
601	7	1.16	424	18	4.24	622	35	5.62	—	—	—
6	—	—	3	—	—	8	1	12.50	—	—	—
2	—	—	1	—	—	4	—	—	—	—	—
4	—	—	2	—	—	4	1	25.00	—	—	—
10	1	10.00	5	—	—	10	2	20.00	—	—	—
3	—	—	4	—	—	5	—	—	—	—	—
7	1	14.34	1	—	—	5	2	40.00	—	—	—
7	4	57.14	2	1	50	1	1	100.00	—	—	—
5	2	40.00	1	—	—	—	—	—	—	—	—
2	2	100.00	1	1	100.00	1	1	100.00	—	—	—
6	—	—	10	1	10.00	8	2	25.00	—	—	—
5	—	—	8	—	—	5	—	—	—	—	—
1	—	—	2	1	50.00	3	2	66.67	—	—	—
147	—	—	124	—	—	226	1	0.44	—	—	—
66	—	—	62	—	—	81	—	—	—	—	—
81	—	—	62	—	—	145	1	0.69	—	—	—
11	—	—	12	—	—	24	1	4.17	—	—	—
4	—	—	7	—	—	10	—	—	—	—	—
7	—	—	5	—	—	14	1	7.14	—	—	—
13	—	—	15	—	—	31	—	—	—	—	—
4	—	—	8	—	—	10	—	—	—	—	—
9	—	—	7	—	—	21	—	—	—	—	—
122	1	0.82	58	2	3.45	79	1	1.26	—	—	—
83	1	1.14	34	2	5.88	38	—	—	—	—	—
34	—	—	24	—	—	41	1	2.24	—	—	—
12	3	25.00	7	—	—	4	—	—	—	—	—
9	2	22.22	5	—	—	3	—	—	—	—	—
3	1	33.33	2	—	—	1	—	—	—	—	—
2	1	50.00	1	—	—	5	2	40.00	1	—	—
1	1	100.00	1	—	—	—	—	—	1	—	—
1	—	—	—	—	—	5	2	40.00	—	—	—
75	3	4.00	63	2	3.17	118	7	5.93	—	—	—
21	—	—	14	—	—	29	—	—	—	—	—
54	3	5.56	49	2	4.03	89	7	7.87	—	—	—
23	1	4.35	19	1	5.26	54	—	—	—	—	—
2	—	—	3	—	—	9	—	—	—	—	—
21	1	4.76	16	1	6.25	45	—	—	—	—	—
32	—	—	28	1	3.57	68	—	—	—	—	—
3	—	—	8	—	—	18	—	—	—	—	—
29	—	—	20	1	5.00	50	—	—	—	—	—
13	—	—	13	1	7.69	24	3	12.50	—	—	—
5	—	—	11	1	9.09	9	1	11.11	—	—	—
8	—	—	2	—	—	15	2	13.33	—	—	—
24	—	—	15	—	—	47	—	—	—	—	—
13	—	—	4	—	—	24	—	—	—	—	—
11	—	—	11	—	—	23	—	—	—	—	—
17	—	—	17	1	5.88	24	2	8.33	—	—	—
5	—	—	6	1	16.67	6	1	16.67	—	—	—
12	—	—	11	—	—	18	1	5.56	—	—	—
2	—	—	2	—	—	3	—	—	4	2	50.00
1	—	—	1	—	—	3	—	—	3	1	30.30
1	—	—	1	—	—	3	—	—	1	1	100.00

**STANOVNIŠTVO**
**2.10 UKUPNO STANOVNIŠTVO PO GRUPAMA ZANIMANJA I BRAČNOM**

Population totale d'après les groupes de professions et l'état matrimonial,

Grupa zanimanja <sup>1)</sup>	Ukupno			Grupa starosti i spol							
	Svega	muško	žensko	0—14		15—19		20—24		25—29	
				muško	žensko	muško	žensko	muško	žensko	muško	žensko
<b>Ukupno</b>	<b>279 623</b>	<b>129 669</b>	<b>149 954</b>	<b>28 603</b>	<b>28 843</b>	<b>11 637</b>	<b>11 441</b>	<b>13 844</b>	<b>16 428</b>	<b>12 141</b>	<b>14 999</b>
<b>Neoženjen-neudata</b>	<b>127 966</b>	<b>63 286</b>	<b>64 680</b>	<b>28 603</b>	<b>28 843</b>	<b>11 448</b>	<b>10 409</b>	<b>11 068</b>	<b>8 808</b>	<b>5 281</b>	<b>4 424</b>
<b>Oženjen-udata</b>	<b>125 065</b>	<b>62 092</b>	<b>62 973</b>	—	—	<b>186</b>	<b>1 008</b>	<b>2 744</b>	<b>7 048</b>	<b>6 676</b>	<b>9 313</b>
<b>Udovac-udovica</b>	<b>21 781</b>	<b>2 644</b>	<b>19 137</b>	—	—	—	<b>7</b>	<b>3</b>	<b>344</b>	<b>35</b>	<b>850</b>
<b>Razveden-razvedena</b>	<b>4 792</b>	<b>1 634</b>	<b>3 158</b>	—	—	<b>3</b>	<b>17</b>	<b>28</b>	<b>227</b>	<b>148</b>	<b>411</b>
<b>Nepoznato</b>	<b>19</b>	<b>13</b>	<b>6</b>	—	—	—	—	<b>1</b>	<b>1</b>	<b>1</b>	<b>1</b>
Grupa I	111 927	52 388	59 539	12 550	12 499	7 080	5 535	4 642	7 210	4 474	6 605
Neoženjen-neudata	56 216	27 441	28 775	12 550	12 499	6 965	5 081	3 508	3 994	1 691	2 092
Oženjen-udata	48 184	23 563	24 621	—	—	114	444	1 116	2 935	2 696	3 928
Udovac-udovica	5 616	726	4 890	—	—	—	4	3	185	14	426
Razveden-razvedena	1 899	651	1 248	—	—	1	6	15	95	73	158
Nepoznato	12	7	5	—	—	—	—	—	1	—	1
Grupa II	135 704	63 037	72 667	12 634	12 911	3 770	4 829	8 502	8 241	7 114	7 244
Neoženjen-neudata	59 265	29 990	29 275	12 634	12 911	3 703	4 307	6 965	4 292	3 342	2 066
Oženjen-udata	61 185	30 835	30 350	—	—	66	508	1 524	3 691	3 682	4 596
Udovac-udovica	13 037	1 478	11 559	—	—	—	3	—	138	19	357
Razveden-razvedena	2 211	729	1 482	—	—	1	11	12	120	70	225
Nepoznato	6	5	1	—	—	—	—	1	—	1	—
Grupa III	6	5	1	1	—	1	—	—	—	—	—
Neoženjen-neudata	2	2	—	1	—	1	—	—	—	—	—
Oženjen-udata	3	2	1	—	—	—	—	—	—	—	—
Udovac-udovica	1	1	—	—	—	—	—	—	—	—	—
Razveden-razvedena	—	—	—	—	—	—	—	—	—	—	—
Nepoznato	—	—	—	—	—	—	—	—	—	—	—
Grupa IV	3 360	1 471	1 889	377	407	122	171	124	178	85	133
Neoženjen-neudata	1 443	695	748	377	407	118	155	99	88	48	42
Oženjen-udata	1 575	717	858	—	—	4	16	25	84	37	77
Udovac-udovica	302	46	256	—	—	—	—	—	5	—	11
Razveden-razvedena	40	13	27	—	—	—	—	—	1	—	3
Nepoznato	—	—	—	—	—	—	—	—	—	—	—
Grupa V	196	88	108	13	19	6	13	6	10	11	6
Neoženjen-neudata	62	28	34	13	19	6	8	3	2	3	—
Oženjen-udata	113	57	56	—	—	—	5	3	6	8	6
Udovac-udovica	20	3	17	—	—	—	—	—	1	—	—
Razveden-razvedena	1	—	1	—	—	—	—	—	1	—	—
Nepoznato	—	—	—	—	—	—	—	—	—	—	—
Grupa VI	16	7	9	—	1	1	—	—	2	2	1
Neoženjen-neudata	5	2	3	—	1	1	—	—	1	1	1
Oženjen-udata	10	5	5	—	—	—	—	—	1	1	—
Udovac-udovica	1	—	1	—	—	—	—	—	—	—	—
Razveden-razvedena	—	—	—	—	—	—	—	—	—	—	—
Nepoznato	—	—	—	—	—	—	—	—	—	—	—
Grupa VII	20 506	9 915	10 591	2 509	2 470	459	645	328	510	283	716
Neoženjen-neudata	7 690	3 821	3 869	2 509	2 470	457	620	271	236	92	93
Oženjen-udata	11 210	5 661	5 549	—	—	1	25	56	260	187	584
Udovac-udovica	1 221	242	979	—	—	—	—	—	9	—	31
Razveden-razvedena	384	190	194	—	—	1	—	1	5	4	8
Nepoznato	1	1	—	—	—	—	—	—	—	—	—
Grupa VIII	7 908	2 758	5 150	519	536	198	248	242	277	172	294
Neoženjen-neudata	3 283	1 307	1 976	519	536	197	238	222	195	104	130
Oženjen-udata	2 785	1 252	1 533	—	—	1	10	20	71	65	122
Udovac-udovica	1 583	148	1 435	—	—	—	—	—	6	2	25
Razveden-razvedena	257	51	206	—	—	—	—	—	5	1	17
Nepoznato	—	—	—	—	—	—	—	—	—	—	—

I Svi radnici i učenici u privredi.

II Aktivni službenici i namještenici, penzioniranisluzbenici, namještenici i radnici (penzioneri) i lica izdržavana od države.

III Poljoprivrednici — članovi seljačkih radnih za druga i ribari — članovi ribarskih zadruga.

IV Poljoprivrednici bez zemlje i sa posjedom do 5.000ha i nepoznatim posjedom.



STANJU, PREMA GRUPAMA STAROSTI I SPOLU, POPIS 15. III. 1948.  
 suivant les groupes d'âge et de sexe recensement 15. III. 1948.

30—34		35—39		40—44		45—49		50—54		55—59		60 i više		nepoznato	
muško	žensko	muško	žensko	muško	žensko	muško	žensko	muško	žensko	muško	žensko	muško	žensko	muško	žensko
10 343	11 816	12 875	14 494	11 101	12 487	9 037	10 779	6 858	8 717	4 516	6 357	8 707	13 588	7	5
1 997	2 394	1 631	2 378	1 107	1 864	715	1 563	515	1 279	352	912	564	1 801	5	5
8 079	8 087	10 817	10 159	9 539	8 572	7 876	6 829	5 877	5 040	3 804	3 048	6 494	3 869	—	—
72	921	136	1 386	175	1 551	205	1 983	281	2 131	252	2 227	1 485	7 737	—	—
192	414	290	570	278	500	240	402	183	266	107	170	164	181	1	—
3	—	1	1	2	—	1	2	2	1	1	—	—	—	1	—
4 440	5 346	5 805	6 720	5 084	5 356	3 419	4 062	2 312	2 688	1 255	1 506	1 325	2 012	2	—
767	1 192	706	1 223	520	916	315	721	198	518	114	276	106	263	1	—
3 567	3 543	4 906	4 611	4 358	3 621	2 923	2 578	1 935	1 559	1 007	755	941	647	—	—
33	415	57	620	88	610	83	619	109	517	96	426	243	1 068	—	—
72	196	136	265	116	209	97	142	68	94	37	49	35	34	1	—
1	—	—	1	2	—	1	2	2	—	1	—	—	—	—	—
5 149	5 254	5 457	5 966	4 427	5 419	4 255	5 124	3 416	4 604	2 441	3 802	5 867	9 269	5	4
1 105	1 048	744	949	443	779	287	654	228	548	183	494	352	1 193	4	4
3 915	3 603	4 540	4 199	3 814	3 658	3 770	3 177	2 979	2 631	2 102	1 758	4 443	2 529	—	—
31	422	56	587	62	753	91	1 101	126	1 286	113	1 463	980	5 449	—	—
96	181	117	231	108	229	107	192	83	108	43	87	92	98	—	—
2	—	—	—	—	—	—	—	—	1	—	—	—	—	1	—
—	—	—	—	—	—	—	1	—	—	1	—	2	—	—	—
—	—	—	—	—	—	—	—	—	—	—	—	—	—	—	—
—	—	—	—	—	—	—	—	1	—	—	1	—	—	—	—
—	—	—	—	—	—	—	—	—	—	—	—	1	—	—	—
—	—	—	—	—	—	—	—	—	—	—	—	—	—	—	—
—	—	—	—	—	—	—	—	—	—	—	—	—	—	—	—
63	82	113	137	104	161	110	159	102	142	73	95	198	224	—	—
14	6	16	13	4	7	7	9	2	9	8	4	2	8	—	—
48	65	93	107	98	130	100	117	95	101	56	57	161	104	—	—
—	10	2	13	1	22	3	27	3	29	5	31	32	108	—	—
1	1	2	4	1	2	—	6	2	3	4	3	3	4	—	—
—	—	—	—	—	—	—	—	—	—	—	—	—	—	—	—
5	8	9	7	7	12	3	7	10	7	3	5	15	14	—	—
1	2	1	—	—	—	—	—	—	—	—	—	1	3	—	—
4	6	8	4	7	10	3	5	9	5	3	4	12	5	—	—
—	—	—	3	—	2	—	2	1	2	—	1	2	6	—	—
—	—	—	—	—	—	—	—	—	—	—	—	—	—	—	—
—	—	—	—	—	—	—	—	—	—	—	—	—	—	—	—
—	—	—	—	—	1	1	1	1	1	1	1	1	1	—	—
—	—	—	—	—	—	—	—	—	—	—	—	—	—	—	—
—	—	—	—	—	1	1	1	1	1	1	1	1	1	—	—
—	—	—	—	—	—	—	—	—	—	—	—	—	1	—	—
—	—	—	—	—	—	—	—	—	—	—	—	—	—	—	—
—	—	—	—	—	—	—	—	—	—	—	—	—	—	—	—
594	861	1 325	1 302	1 318	1 134	1 059	959	817	749	555	466	668	778	—	1
79	68	125	88	101	66	72	55	52	68	26	41	37	63	—	1
486	740	1 152	1 088	1 153	966	937	756	703	528	483	293	503	309	—	—
7	37	19	82	22	72	20	109	35	123	31	121	108	395	—	—
22	16	28	44	42	30	30	39	27	30	15	11	20	11	—	—
—	—	1	—	—	—	—	—	—	—	—	—	—	—	—	—
92	265	166	362	161	404	190	466	200	526	187	482	631	1 290	—	—
31	78	39	105	39	96	34	124	35	106	21	97	66	271	—	—
59	130	118	150	109	186	142	194	155	215	151	180	432	275	—	—
1	37	2	81	2	92	8	125	7	174	7	185	119	710	—	—
1	20	7	26	11	30	6	23	3	31	8	20	14	34	—	—

V Poljoprivrednici sa 5.01 do 15.00 ha i ribari vlasnici sredstva za ribolov.

VI Poljoprivrednici sa preko 15 ha.

VII Zanatlije i trgovci.

VIII Slobodne profesije, privatnici i nepoznato zanimanje.



STANOVNIŠTVO

2.11 ŽENSKO STANOVNIŠTVO PO GRUPAMA STAROSTI I GRUPAMA  
Population féminine par groupes d'âge et de professions d'après

Grupa starosti	Grupa <sup>1)</sup> zanimanja	Ukupno	Bez djece	Ženska lica prema					
				1	2	3	4	5	6
Ukupno	Svega	149 954	86 615	25 225	17 540	8 541	4 669	2 548	1 618
	I	59 539	36 260	9 674	6 217	3 066	1 691	971	570
	II	72 667	40 863	12 697	8 889	4 199	2 331	1 247	817
	III	1	—	—	1	—	—	—	—
	IV	1 889	987	217	208	145	99	69	44
	V	108	51	13	21	12	8	2	—
	VI	9	4	1	1	—	1	1	1
	VII	10 591	5 512	1 839	1 566	795	363	174	121
	VIII	5 150	2 938	784	637	324	176	84	65
0—14	Svega	28 843	28 843	—	—	—	—	—	—
	I	12 499	12 499	—	—	—	—	—	—
	II	12 911	12 911	—	—	—	—	—	—
	III	—	—	—	—	—	—	—	—
	IV	407	407	—	—	—	—	—	—
	V	19	19	—	—	—	—	—	—
	VI	1	1	—	—	—	—	—	—
	VII	2 470	2 470	—	—	—	—	—	—
	VIII	536	536	—	—	—	—	—	—
15—19	Svega	11 441	10 937	457	45	2	—	—	—
	I	5 535	5 290	223	22	—	—	—	—
	II	4 829	4 595	210	22	2	—	—	—
	III	—	—	—	—	—	—	—	—
	IV	171	166	5	—	—	—	—	—
	V	13	13	—	—	—	—	—	—
	VI	—	—	—	—	—	—	—	—
	VII	645	629	15	1	—	—	—	—
	VIII	248	244	4	—	—	—	—	—
20—24	Svega	16 428	11 510	3 618	1 059	201	36	2	2
	I	7 210	5 044	1 523	504	116	20	2	1
	II	8 241	5 787	1 885	480	74	14	—	1
	III	—	—	—	—	—	—	—	—
	IV	178	126	34	16	2	—	—	—
	V	10	5	2	2	1	—	—	—
	VI	2	2	—	—	—	—	—	—
	VII	510	321	131	51	7	—	—	—
	VIII	277	225	43	6	1	2	—	—
25—29	Svega	14 999	7 177	4 404	2 366	767	202	52	24
	I	6 605	3 146	1 857	1 066	375	113	31	13
	II	7 244	3 558	2 223	1 070	301	64	16	9
	III	—	—	—	—	—	—	—	—
	IV	133	63	31	24	9	5	1	—
	V	6	2	1	3	—	—	—	—
	VI	1	1	—	—	—	—	—	—
	VII	716	236	228	163	67	17	3	2
	VIII	294	171	64	40	15	3	1	—
30—34	Svega	11 816	4 694	3 137	2 488	930	339	127	55
	I	5 346	2 165	1 371	1 055	425	187	77	37
	II	5 254	2 126	1 444	1 124	387	114	38	11
	III	—	—	—	—	—	—	—	—
	IV	82	23	19	22	3	11	2	2
	V	8	2	2	1	2	1	—	—
	VI	—	—	—	—	—	—	—	—
	VII	861	243	248	231	97	23	8	5
	VIII	265	135	53	55	16	3	2	—

GRUPE ZANIMANJA:

I Svi radnici i učenici u privredi.

II Aktivni službenici i namještenici, penzionirani službenici, namještenici i radnici (pensioneri) i lica izdržavana od države.

III Poljoprivrednici — članovi seljačkih radnih zadruga i ribari — članovi ribarskih zadruga.

IV Poljoprivrednici bez zemlje i sa posjedom do 5.00 ha i nepoznatim posjedom.



STANOVNIŠTVO

2.11 ŽENSKO STANOVNIŠTVO PO GRUPAMA STAROSTI I GRUPAMA  
Population féminine par groupes d'âge et de professions d'après

Grupa starosti	Grupa <sup>1)</sup> zanimanja	Ukupno	Bez djece	Ženska lica prema					
				1	2	3	4	5	6
35—39	Svega	14 494	5 417	3 749	2 898	1 305	588	262	132
	I	6 720	2 484	1 690	1 244	630	335	169	76
	II	5 966	2 358	1 585	1 253	466	179	52	37
	III	—	—	—	—	—	—	—	—
	IV	137	42	28	26	15	10	8	5
	V	7	1	3	3	—	—	—	—
	VI	—	—	—	—	—	—	—	—
	VII	1 302	368	359	300	170	57	28	9
40—44	VIII	362	164	84	72	24	7	5	5
	Svega	12 487	4 496	3 001	2 513	1 193	591	282	179
	I	5 356	1 912	1 273	944	508	302	168	102
	II	5 419	2 031	1 333	1 155	487	213	88	55
	III	—	—	—	—	—	—	—	—
	IV	161	33	21	37	38	13	3	6
	V	12	2	2	3	1	3	1	—
	VI	1	—	—	—	—	1	—	—
45—49	VII	1 134	335	282	297	131	42	18	13
	VIII	404	183	90	77	28	17	4	3
	Svega	10 779	3 884	2 345	1 936	1 081	672	359	202
	I	4 062	1 504	795	621	425	273	188	107
	II	5 124	1 805	1 206	1 016	496	301	127	75
	III	1	—	—	1	—	—	—	—
	IV	159	26	27	31	22	24	9	4
	V	7	1	—	1	2	1	1	—
50—54	VI	1	—	—	—	—	—	1	—
	VII	959	316	226	190	103	57	27	10
	VIII	466	232	91	76	33	16	6	6
	Svega	8 717	3 135	1 717	1 477	946	558	338	196
	I	2 688	1 026	498	376	256	176	130	80
	II	4 604	1 596	918	845	537	294	166	95
	III	—	—	—	—	—	—	—	—
	IV	142	35	24	19	18	10	9	5
55—59	V	7	1	1	4	1	—	—	—
	VI	1	—	—	1	—	—	—	—
	VII	749	245	165	145	86	55	25	14
	VIII	526	232	111	87	48	23	8	2
	Svega	6 357	2 234	1 044	1 044	660	531	305	178
	I	1 506	573	226	216	132	118	73	44
	II	3 802	1 249	647	664	423	337	190	102
	III	—	—	—	—	—	—	—	—
60—64	IV	95	29	7	12	14	5	9	4
	V	5	—	—	3	1	1	—	—
	VI	1	—	—	—	—	—	—	1
	VII	466	152	82	86	47	43	21	14
	VIII	482	231	82	63	43	27	12	13
	Svega	5 421	1 779	779	778	640	434	311	236
	I	959	317	130	82	108	84	65	44
	II	3 514	1 105	525	553	427	296	200	146
65 i više	III	—	—	—	—	—	—	—	—
	IV	97	18	8	6	13	8	16	12
	V	5	3	—	1	—	1	—	—
	VI	1	—	1	—	—	—	—	—
	VII	350	104	53	58	38	22	17	22
	VIII	495	232	62	78	54	23	13	12
	Svega	8 167	2 504	974	936	816	718	510	414
	I	1 053	300	88	87	91	83	68	66
Nepoznato	II	5 755	1 738	721	707	599	519	370	286
	III	—	—	—	—	—	—	—	—
	IV	127	19	13	15	11	13	12	6
	V	9	2	2	—	4	1	—	—
	VI	—	—	—	—	—	—	—	—
	VII	428	92	50	44	49	47	27	32
	VIII	795	353	100	83	62	55	33	24
	Svega	5	5	—	—	—	—	—	—
II	4	4	—	—	—	—	—	—	
VII	1	1	—	—	—	—	—	—	

ZANIMANJA PREMA BROJU ŽIVOROĐENE DJECE, POPIS 15. III. 1948.

le nombre d'enfants nés-vivants, recensement 15. III. 1948.

nastavak

broju živorodene djece										
7	8	9	10	11	12	13	14	15	16 i više	nepo- znato
68	33	20	8	6	6	1	—	1	—	—
47	21	11	5	3	3	1	—	1	—	—
16	9	5	2	3	1	—	—	—	—	—
—	—	—	—	—	—	—	—	—	—	—
1	1	1	—	—	—	—	—	—	—	—
—	—	—	—	—	—	—	—	—	—	—
3	2	3	1	—	2	—	—	—	—	—
1	—	—	—	—	—	—	—	—	—	—
91	54	29	25	10	14	3	3	1	2	—
56	35	14	19	7	12	2	1	1	—	—
21	14	13	4	3	—	1	1	—	—	—
—	—	—	—	—	—	—	—	—	—	—
4	1	1	1	—	1	—	—	—	2	—
—	—	—	—	—	—	—	—	—	—	—
10	3	1	1	—	—	—	1	—	—	—
—	1	—	—	—	1	—	—	—	—	—
107	61	54	31	24	11	5	2	2	3	—
51	22	29	17	15	7	3	1	1	3	—
41	23	15	9	5	3	2	—	—	—	—
—	—	—	—	—	—	—	—	—	—	—
5	6	2	1	1	—	—	1	—	—	—
—	1	—	—	—	—	—	—	—	—	—
8	8	7	3	2	1	—	—	1	—	—
2	1	1	1	1	—	—	—	—	—	—
140	64	66	29	17	15	4	6	3	6	—
59	21	32	13	6	5	1	4	—	5	—
60	31	27	11	9	8	2	2	2	1	—
—	—	—	—	—	—	—	—	—	—	—
7	7	5	2	1	—	—	—	—	—	—
—	—	—	—	—	—	—	—	—	—	—
6	3	1	2	—	1	—	—	1	—	—
8	2	1	1	1	1	1	—	—	—	—
117	87	58	40	26	16	10	3	2	2	—
33	27	21	15	11	8	6	1	1	1	—
68	42	30	23	12	8	4	2	1	—	—
—	—	—	—	—	—	—	—	—	—	—
4	6	4	1	—	—	—	—	—	—	—
—	—	—	—	—	—	—	—	—	—	—
9	8	3	—	1	—	—	—	—	—	—
3	4	—	1	2	—	—	—	—	1	—
164	97	67	55	26	24	11	9	4	7	—
46	25	16	21	5	5	3	4	2	2	—
91	59	40	27	17	14	8	2	1	3	—
—	—	—	—	—	—	—	—	—	—	—
5	—	4	3	1	2	—	—	1	—	—
—	—	—	—	—	—	—	—	—	—	—
11	8	4	2	3	3	—	3	—	2	—
11	5	3	2	—	—	—	—	—	—	—
309	293	227	165	93	86	51	41	8	22	—
52	71	49	24	23	22	12	10	4	3	—
199	177	146	112	59	49	30	25	3	15	—
—	—	—	—	—	—	—	—	—	—	—
9	5	6	4	3	2	6	2	—	1	—
—	—	—	—	—	—	—	—	—	—	—
27	22	10	12	5	7	1	1	1	1	—
22	18	16	13	3	6	2	3	—	2	—
—	—	—	—	—	—	—	—	—	—	—
—	—	—	—	—	—	—	—	—	—	—



2.12 DOMAĆINSTVA PO ZANIMANJU STARJEŠINE,  
Ménages d'après la profession du chef de ménage, la composition

Zanimanje starješine domaćinstva	Ukupno	Domaćinstva				
		1	2	3	4	5
<b>Ukupno</b>	<b>109 800</b>	<b>35 172</b>	<b>25 620</b>	<b>22 824</b>	<b>14 851</b>	<b>6 717</b>
<b>Svega domaćinstva</b>	<b>104 219</b>	<b>30 108</b>	<b>25 462</b>	<b>22 795</b>	<b>14 840</b>	<b>6 708</b>
<b>stalno prisutnih</b>	<b>79 972</b>	<b>30 108</b>	<b>20 334</b>	<b>15 819</b>	<b>8 933</b>	<b>3 189</b>
	<b>24 247</b>	—	<b>5 128</b>	<b>6 976</b>	<b>5 907</b>	<b>3 519</b>
Radnici i učenici u privredi	a 40 438	12 736	9 568	8 693	5 416	2 373
	b 31 896	12 736	7 572	6 328	3 440	1 224
	c 8 542	—	1 996	2 455	1 976	1 149
Aktivni službenici i namještenici	a 37 971	10 007	8 641	8 864	6 144	2 771
	b 30 728	10 007	7 409	6 981	4 178	1 486
	c 7 243	—	1 232	1 883	1 966	1 285
Poljoprivrednici — članovi seljačkih radnih zadruga	a 9	1	1	7	—	—
	b 9	1	1	7	—	—
	c —	—	—	—	—	—
Poljoprivrednici bez zemlje	a 2	1	—	—	—	1
	b 1	1	—	—	—	—
	c 1	—	—	—	—	1
Poljoprivrednici sa zemljom	a 1 098	204	203	216	180	131
	b 733	204	172	146	93	63
	c 365	—	31	70	87	68
Ribari	a 2	1	1	—	—	—
	b 2	1	1	—	—	—
	c —	—	—	—	—	—
Zanatlije	a 5 369	660	1 257	1 434	1 128	554
	b 3 530	660	1 042	915	610	223
	c 1 839	—	215	519	518	331
Trgovci	a 2 030	357	497	451	389	189
	b 1 307	357	391	258	191	70
	c 723	—	106	193	198	119
Penzioneri	a 7 338	1 690	2 646	1 566	833	370
	b 4 804	1 690	2 189	643	205	57
	c 2 534	—	457	923	628	313
Slobodne profesije	a 693	159	190	164	91	58
	b 436	159	130	86	37	18
	c 257	—	60	78	54	40
Privatnici	a 3 118	1 389	868	447	238	100
	b 2 327	1 389	598	200	94	24
	c 791	—	270	247	144	76
Izdržavani od države	a 6 146	2 901	1 589	952	420	161
	b 4 195	2 901	828	344	85	24
	c 1 951	—	761	608	335	137
Nepoznato zanimanje	a 5	2	1	1	1	—
	b 4	2	1	1	—	—
	c 1	—	—	—	—	1
<b>Svega domaćinstva privremeno prisutnih</b>	<b>5 254</b>	<b>5 064</b>	<b>158</b>	<b>25</b>	<b>4</b>	<b>3</b>
<b>Zavodska domaćinstva</b>	<b>327</b>	—	—	<b>4</b>	<b>7</b>	<b>6</b>
a ukupno	5	51	—	—	—	—
b starješina i članovi domaćinstva su istog zanimanja	—	—	—	—	—	—
c članovi su drugog zanimanja	—	—	—	—	—	—

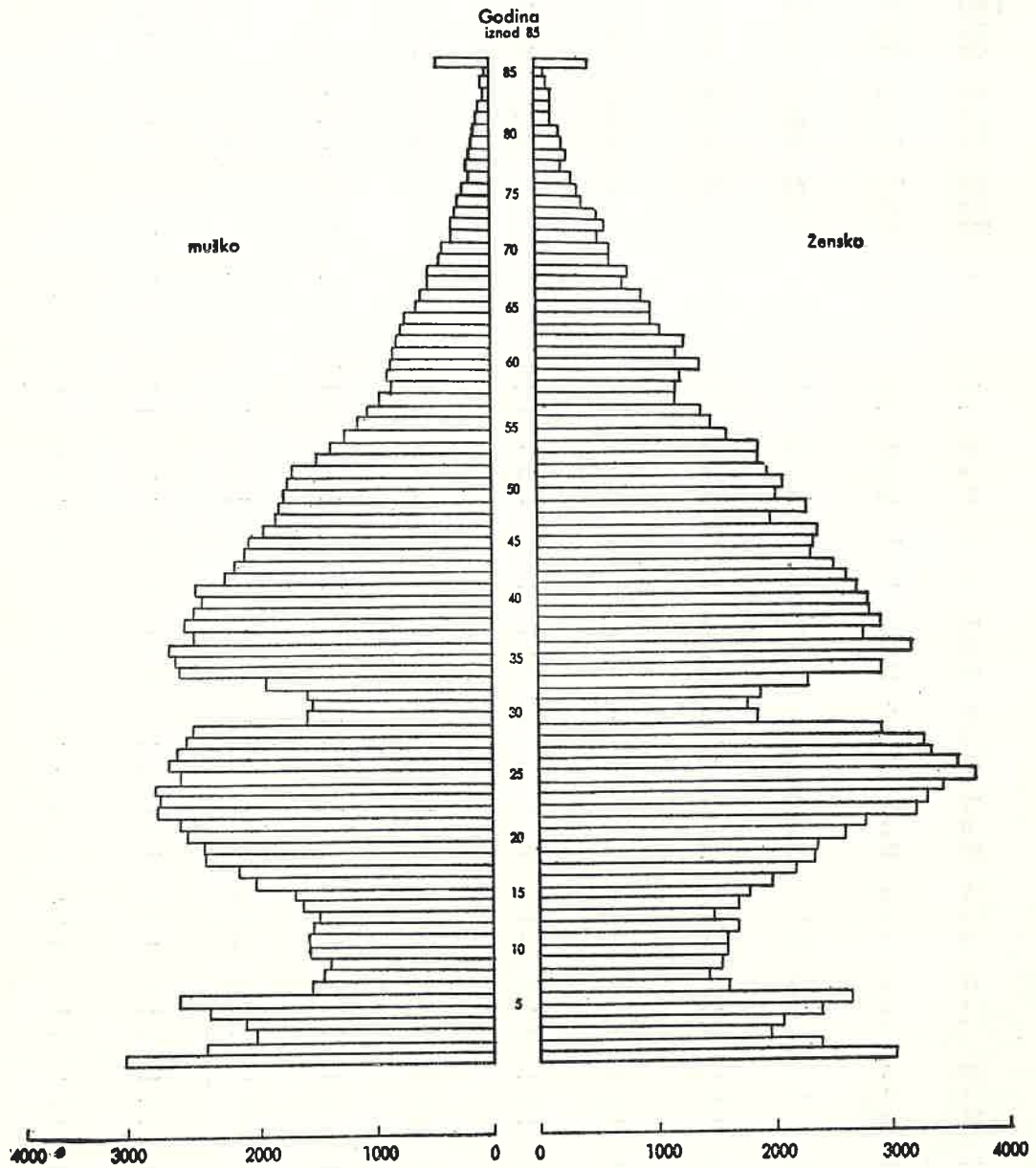
SASTAVU DOMAČINSTVA I BROJU ČLANOVA, POPIS 15. III. 1948.

des ménages et nombre des membres de ménages, recensement 15. III. 1948.

prema broju članova												
6	7	8	9	10	11	12	13	14	15	16—20	21—25	26 i više
2 571	1 014	415	202	81	45	32	14	5	7	39	26	165
2 564	1 004	409	192	72	34	20	7	2	1	1	—	—
1 040	346	114	54	22	8	4	—	1	—	—	—	—
1 524	658	295	138	50	26	16	7	1	1	1	—	—
976	388	164	71	25	12	12	3	1	—	—	—	—
438	162	53	20	9	2	2	—	—	—	—	—	—
538	226	111	51	16	10	10	3	1	—	—	—	—
957	357	127	64	20	14	4	1	—	—	—	—	—
456	140	37	22	8	3	1	—	—	—	—	—	—
501	217	90	42	12	11	3	1	—	—	—	—	—
—	—	—	—	—	—	—	—	—	—	—	—	—
—	—	—	—	—	—	—	—	—	—	—	—	—
—	—	—	—	—	—	—	—	—	—	—	—	—
—	—	—	—	—	—	—	—	—	—	—	—	—
78	29	27	10	9	5	3	3	—	—	—	—	—
30	8	7	4	3	2	1	—	—	—	—	—	—
48	21	20	6	6	3	2	3	—	—	—	—	—
—	—	—	—	—	—	—	—	—	—	—	—	—
—	—	—	—	—	—	—	—	—	—	—	—	—
204	73	29	21	8	1	—	—	—	—	—	—	—
57	12	6	3	2	—	—	—	—	—	—	—	—
147	61	23	18	6	1	—	—	—	—	—	—	—
86	33	15	5	6	1	—	—	—	—	1	—	—
25	8	5	1	—	1	—	—	—	—	—	—	—
61	25	10	4	6	—	—	—	—	—	1	—	—
121	71	27	12	2	—	—	—	—	—	—	—	—
10	6	2	2	—	—	—	—	—	—	—	—	—
111	65	25	10	2	—	—	—	—	—	—	—	—
15	7	4	—	1	1	1	—	1	1	—	—	—
2	2	1	—	—	—	—	—	1	—	—	—	—
13	5	3	—	1	1	1	—	—	1	—	—	—
52	11	9	3	1	—	—	—	—	—	—	—	—
14	4	2	2	—	—	—	—	—	—	—	—	—
38	7	7	1	1	—	—	—	—	—	—	—	—
75	35	7	6	—	—	—	—	—	—	—	—	—
8	4	1	—	—	—	—	—	—	—	—	—	—
67	31	6	6	—	—	—	—	—	—	—	—	—
—	—	—	—	—	—	—	—	—	—	—	—	—
—	—	—	—	—	—	—	—	—	—	—	—	—
—	—	—	—	—	—	—	—	—	—	—	—	—
7	10	6	10	9	11	12	7	3	6	38	26	165

**STANOVNIŠTVO**

**GRAF. 6. UKUPNO STANOVNIŠTVO PO STAROSTI I SPOLU PREMA POPISU OD 15. III. 1948.**  
Population totale d'après l'âge et le sexe suivant le recensement de 15. III. 1948.



**STANOVNIŠTVO**
**2.13 DOMAČINSTVA I UKUPNO STANOVNIŠTVO PO GRADSKIM PREDJELIMA I VANJSKIM OPĆINA-  
MA, PRETHODNI REZULTATI POPISA 31. III. 1953.**

 Ménages et population totale par quartiers de la ville et les communes de la banlieue, résultats prélimi-  
naires, recensement du 31. III. 1953.

Predjeli Općine	Domaćinstva	Stalno stanovništvo		
		ukupno	muško	žensko
<b>Sveukupno</b>	<b>130 820</b>	<b>350 648</b>	<b>162 719</b>	<b>187 929</b>
<b>Ukupno uže područje</b>	<b>116 454</b>	<b>302 712</b>	<b>139 526</b>	<b>163 186</b>
Černomerec gornji	1 917	5 190	2 729	2 461
Vrhovec	2 961	7 695	3 357	4 338
Pantovčak	4 738	11 578	5 175	6 403
Tuškanac	2 200	5 544	2 425	3 119
Medveščak	1 038	2 792	1 266	1 526
Mirogoj	412	1 311	638	673
Gornji grad	3 554	8 037	3 390	4 647
Kaptol	4 154	9 794	4 367	5 427
Šalata	3 207	7 713	3 328	4 385
Horvatovac	3 876	9 479	4 220	5 259
Laščina	6 362	17 579	8 028	9 551
Maksimir	493	1 533	757	776
Maksimirsko naselje	1 784	5 608	2 656	2 952
Borongaj	244	708	372	336
Volovčica	1 221	3 590	1 688	1 902
Fraterščica	527	1 673	804	869
Koledovčina	34	154	63	91
Žitnjak	195	696	326	370
Petruševac	154	522	234	288
Borovje	73	241	125	116
Sigečica	1 545	4 935	2 478	2 457
Peščenica	5 262	13 570	6 159	7 411
Zavrtnica	1 470	4 006	1 979	2 027
Donji grad	28 447	67 668	30 529	37 139
Trnje	5 276	14 969	7 355	7 614
Vrbik	5 862	16 156	7 566	8 590
Trešnjevka	12 076	33 396	15 691	17 705
Prilazi	9 185	22 010	9 838	12 172
Horvati	2 109	6 668	3 274	3 394
Černomerec donji	1 921	5 260	2 473	2 787
Končarevo	1 118	3 154	1 753	1 401
Ljubljana	713	2 172	999	1 173
Gajevo	779	2 276	1 064	1 212
Rudeš	546	1 784	882	902
Jarun	393	1 323	631	692
Savski gaj	276	822	382	440
U trokutu	81	298	146	152
Podbrežje	251	808	379	429
<b>Ukupno Općine</b>	<b>14 366</b>	<b>47 936</b>	<b>23 193</b>	<b>24 743</b>
Podsused	1 119	3 679	1 821	1 858
Stenjevec	1 597	5 490	2 783	2 707
Vrapče	1 866	7 405	3 465	3 940
Kustošija	3 221	9 731	4 697	5 034
Šestine	1 150	3 737	1 775	1 962
Gračani	729	2 130	997	1 133
Remete	648	2 131	1 030	1 101
Markuševac	1 613	5 831	2 807	3 024
Dubrava	2 423	7 802	3 818	3 984



**STANOVNIŠTVO**

**2.14. GUSTOĆA STANOVNIŠTVA PO PREDJELIMA GRADA, PRETHODNI REZULTATI POPISA**  
31. III. 1953.

Densité de la population par quartiers de la ville, résultats préliminaires du recensement du 31. III. 1953.

Predjeli — Naselja	Stalnih stanovnika	Na 1 km <sup>2</sup> stanovnika	Predjeli - Naselja	Stalnih stanovnika	Na 1 km <sup>2</sup> stanovnika
<b>Ukupno</b>	<b>350 648</b>	<b>1 487.4</b>	<b>41 Vrapče — svega</b>	<b>7 405</b>	<b>392.6</b>
1 Černomerec gornji	5 190	2 932.2	Vrapče	3 106	1 652.1
2 Vrhovec	7 695	2 748.2	Vrapče donje	1 428	661.1
3 Pantovčak	11 578	4 006.2	Vrapče gornje	1 332	129.6
4 Tuškanac	5 544	3 484.7	Jačkovina	432	881.6
5 Medveščak	2 792	1 994.2	Prečko	588	207.7
6 Mirogoj	1 311	489.1	Špansko	519	467.6
7 Gornji grad	8 037	14 100	<b>42 Kustošija — svega</b>	<b>9 731</b>	<b>1 456.7</b>
8 Kaptol	9 794	19 987.1	Kustošija	3 673	3 035.5
9 Šalata	7 713	9 888.4	Kustošija gornja	4 635	2 217.7
10 Horvatovac	9 479	6 675.3	Fraterščica	828	871.5
11 Laščina	17 579	7 643.1	Završje	266	298.8
12 Maksimir	1 533	359	Gorenci	96	259.4
13 Maksimirsko naselje	5 608	2 818	Krvarići	233	199.1
14 Borongaj	708	330.8	<b>43 Šestine — svega</b>	<b>3 737</b>	<b>169</b>
15 Volovčica	3 590	1 804	Šestine	543	159.7
16 Ferencica	1 673	1 858.9	Dedići	155	147.6
17 Koledovčina	154	106.9	Mlinovi	358	402.2
18 Žitnjak	696	108.9	Lukšić	254	228.8
19 Petruševac	522	83.8	Šestinski Kraljevac	781	162.7
20 Borovje	241	80.3	Bijenik	679	1 060.9
21 Sigečica	4 935	1 981.9	Mikulić	967	94.6
22 Peščenica	13 570	9 168.3	<b>44 Gračani — svega</b>	<b>2 130</b>	<b>173</b>
23 Zavrtnica	4 006	5 341.3	Gračani	1 023	289.8
24 Donji grad	67 668	28 195.5	Dolje	385	819.1
25 Trnje	14 969	4 313.9	Zvečaj	234	410.5
26 Vrbik	16 156	5 832.4	Bliznec	271	160.4
27 Trešnjevka	33 396	14 091.2	Sljeme — Brestovac	217	35.6
28 Prilazi	22 010	17 195.3	<b>45 Remete — svega</b>	<b>2 131</b>	<b>413.7</b>
29 Horvati	6 668	3 252.6	Remete	992	344.4
30 Černomerec donji	5 260	5 313.2	Gornji Bukovac	695	429
31 Končarevo	3 154	3 355.3	Donji Bukovac	444	683
32 Ljubljanića	2 172	6 787.5	<b>46 Markuševac — svega</b>	<b>5 831</b>	<b>154</b>
33 Gajevo	2 276	7 586.6	Bačun	347	176.1
34 Rudeš	1 784	1 247.5	Donji Markuševac	870	214.2
35 Jarun	1 323	326.6	Gornji Markuševac	834	162.2
36 Savski Gaj	822	627.4	Štefanovec	667	159.2
37 U Trokutu	298	408.2	Deščevac	483	130.5
38 Podbrežje	808	333.8	Bidrovec	407	54.6
39 Podsused — svega	3 679	301.8	Dubrava	218	363.3
Podsused	1 492	300.8	Popovec	310	276.7
Goljak	905	433	Trnava	832	201.9
Podsusedsko dolje	597	287	Vidovec	863	156.5
Bizek	503	259.2	<b>47 Dubrava — svega</b>	<b>7 802</b>	<b>348.4</b>
Podsusedski Jarek	182	197.8	Dubrava Gornja	2 682	448.4
<b>40 Stenjevec — svega</b>	<b>5 490</b>	<b>280.1</b>	Dubrava Donja	2 841	2 514.1
Borčec	1 255	320.9	Trnava	842	276.9
Stenjevec	2 360	280.6	Čulinec	547	122
Gornji Stenjevec	1 229	262.6	Resnički Gaj	141	156.6
Opatovina	146	129.2	Resnik	373	63.4
Lisičina	101	388.4	Retkovec	376	383.2
Kostanjek	134	243.6			
Dolec	265	602.2			

STANOVNIŠTVO

2.15 UKUPNO STANOVNIŠTVO PO AKTIVNOSTI I VRSTAMA DJELATNOSTI PO GRADSKIM PREDJELIMA, PRETHODNI REZULTATI POPISA 31. III. 1953.

Population totale d'après la sorte d'activité économique, suivant les quartiers de la ville, résultats préliminaire du recensement du 31. III. 1953.

Predjeli	Ukupno stanovništvo	Proizvođačko stanovništvo										Ne-proizvođačko stanovništvo	
		svega proizvođačko stanovništvo	grupa industrije								grupa poljoprivrede		
			svega	industrija	šumarstvo	građevinarstvo	saobraćaj	trgovina i ugoštit.	zanatstvo	stambeno-komunalna			
<b>Sveukupno</b>	a b c	350 648 189 395 161 253	199 412 99 498 99 914	185 843 92 289 93 554	78 050 41 517 36 533	604 251 353	13 667 5 907 7 760	21 201 8 974 12 227	29 374 14 696 14 678	38 187 18 675 19 512	4 760 2 269 2 491	13 569 7 209 6 360	151 236 89 897 61 339
<b>Svega predjeli na užem području</b>	a b c	302 712 164 748 137 964	165 565 83 289 82 276	160 764 81 018 79 746	67 044 36 160 30 884	456 192 264	10 708 4 828 5 880	18 817 8 068 10 749	26 798 13 559 13 239	33 219 16 345 16 874	3 722 1 866 1 856	4 801 2 271 2 530	137 147 81 459 55 689
Černomerec gornji	a b c	5 190 2 965 2 225	2 760 1 444 1 316	2 691 1 409 1 282	1 400 808 592	4 1 3	258 96 162	212 99 113	354 178 176	423 205 213	40 22 18	69 35 34	2 430 1 521 909
Vrhovec	a b c	7 695 4 238 3 457	4 054 1 939 2 065	3 946 1 946 2 000	1 672 893 774	10 5 5	188 79 109	348 140 208	547 276 271	1 096 510 586	85 38 47	108 43 65	3 641 2 249 1 392
Pantovčak	a b c	11 578 6 240 5 338	5 435 2 631 2 804	5 259 2 561 2 698	1 987 1 037 950	33 11 22	347 148 199	417 184 233	1 120 538 582	1 279 603 676	76 40 36	176 70 106	6 143 3 609 2 534
Tuškanac	a b c	5 544 2 864 2 680	2 229 1 164 1 065	2 197 1 154 1 043	874 492 382	10 6 4	146 66 80	165 89 76	465 242 223	523 251 272	14 8 6	32 10 22	3 315 1 700 1 615
Medveščak	a b c	2 792 1 413 1 379	1 308 591 717	1 262 570 692	407 203 204	8 5 3	116 45 71	133 56 77	262 120 142	314 134 180	22 7 15	46 21 25	1 484 822 662
Mirogoj	a b c	1 311 666 645	731 320 411	669 287 382	258 119 139	— — —	56 19 37	49 16 33	87 36 51	170 74 96	49 23 26	62 33 29	580 346 234
Gornji grad	a b c	8 037 4 816 3 221	3 670 2 047 1 623	3 616 2 028 1 588	1 230 759 471	20 10 10	215 97 118	310 152 158	906 501 405	802 443 359	133 66 67	54 19 35	4 367 2 769 1 598
Kaptol	a b c	9 794 5 753 4 041	4 746 2 516 2 230	4 688 2 497 2 191	1 760 996 764	7 5 2	244 116 128	418 196 222	1 042 557 485	1 153 586 567	64 41 23	58 19 39	5 048 3 237 1 811
Šalata	a b c	7 713 4 267 3 446	2 844 1 422 1 422	2 783 1 403 1 380	996 521 475	9 6 3	274 110 164	254 137 117	668 330 338	554 282 272	28 17 11	61 19 42	4 869 2 845 2 024
Horvatovac	a b c	9 479 5 126 4 353	4 511 2 214 2 297	4 433 2 183 2 250	1 625 862 763	22 7 15	287 130 157	453 192 261	948 475 473	1 043 482 561	55 35 20	78 31 47	4 968 2 912 2 056
Laščina	a b c	17 579 9 372 8 207	9 787 4 714 5 073	9 625 4 645 4 980	3 938 2 027 1 911	36 15 21	636 260 376	978 413 565	1 475 700 775	2 343 1 130 1 213	219 100 119	162 69 93	7 792 4 658 3 134
Maksimir	a b c	1 533 708 825	1 053 445 608	894 381 513	374 157 217	14 6 8	41 18 23	65 27 38	137 51 86	226 107 119	37 15 22	159 64 95	490 263 217
Maksimirska naselje	a b c	5 608 2 692 2 916	3 640 1 566 2 074	3 564 1 530 2 034	1 470 711 759	15 5 10	260 89 171	1 020 339 681	304 157 147	426 197 229	69 32 37	76 36 40	1 968 1 126 842
Borongaj	a b c	708 370 338	387 208 179	268 129 139	128 65 63	— — —	53 21 32	34 13 21	15 11 4	34 18 16	4 1 3	119 79 40	321 162 159

a ukupno — b samostalno stanovništvo — c uzdržavano

**STANOVNIŠTVO**

**2.15 UKUPNO STANOVNIŠTVO PO AKTIVNOSTI I VRSTAMA DJELATNOSTI PO GRADSKIM PREDJELIMA, PRETHODNI REZULTATI POPISA 31. III. 1953.**

Population totale d'après la sorte d'activité économique, suivant les quartiers de la ville, résultats préliminaire du recensement du 31. III. 1953.

nastavak

Predjeli	Ukupno stanovništvo	Proizvođačko stanovništvo										Ne-proizvođačko stanovništvo	
		svega proizvođačko stanovništvo	grupa industrije								grupa poljoprivrede		
			svega	industrija	šumarstvo	građevinarstvo	saobraćaj	trgovina i ugostit.	zanatstvo	stambeno-komunalna			
Volovčica	a	3 590	2 427	2 360	1 493	—	110	185	224	280	68	67	1 163
	b	1 868	1 178	1 145	755	—	47	74	116	131	22	33	690
	c	1 722	1 249	1 215	738	—	63	111	108	149	46	34	473
Ferenčica	a	1 673	1 224	1 149	652	2	96	66	184	116	33	75	449
	b	863	602	555	338	1	40	27	69	62	18	47	261
	c	810	622	594	314	1	56	39	115	54	15	28	188
Koledovčina	a	154	126	43	26	—	5	1	1	10	—	83	28
	b	97	85	19	13	—	2	1	1	2	—	66	12
	c	57	41	24	13	—	3	—	—	8	—	17	16
Žitnjak	a	696	568	171	65	—	74	7	10	6	9	397	128
	b	343	283	61	22	—	25	2	5	3	4	222	60
	c	353	285	110	43	—	49	5	5	3	5	175	68
Petruševac	a	522	470	91	45	—	19	3	11	13	—	379	52
	b	294	268	44	26	—	8	1	5	4	—	224	26
	c	228	202	47	19	—	11	2	6	9	—	155	26
Borovje	a	241	193	116	76	—	13	3	8	15	1	77	48
	b	121	93	58	35	—	5	2	4	11	1	35	28
	c	120	100	58	41	—	8	1	4	4	—	42	20
Sligečica	a	4 935	3 579	3 474	2 076	—	310	282	282	278	146	105	1 356
	b	2 721	1 907	1 860	1 154	—	166	117	142	218	63	47	814
	c	2 214	1 672	1 614	922	—	144	165	140	160	83	58	542
Peščenica	a	13 570	7 509	7 416	3 201	24	496	747	1 203	1 577	168	93	6 061
	b	7 372	3 729	3 692	1 689	8	236	321	599	757	82	37	3 643
	c	6 198	3 780	3 724	1 512	16	260	426	604	820	86	56	2 418
Zavrtnica	a	4 006	2 570	2 536	1 415	3	173	277	217	284	167	34	1 436
	b	2 306	1 404	1 385	760	1	79	119	110	176	140	19	902
	c	1 700	1 166	1 151	655	2	94	158	107	108	27	15	534
Donji grad	a	67 668	30 772	30 353	11 178	144	1 954	3 149	7 278	5 959	691	419	36 896
	b	38 532	16 311	16 148	6 352	63	938	1 515	3 850	3 059	371	163	22 221
	c	29 136	14 461	14 205	4 826	81	1 016	1 634	3 428	2 900	320	256	14 675
Trnje	a	14 969	10 365	9 942	4 574	7	611	2 078	1 002	1 373	297	423	4 604
	b	7 747	5 040	4 825	2 403	2	309	813	488	675	135	215	2 707
	c	7 222	5 325	5 117	2 171	5	302	1 265	514	698	162	208	1 897
Vrbik	a	16 156	9 636	9 482	4 033	3	643	1 373	1 309	1 809	312	154	6 520
	b	8 332	4 695	4 627	2 132	1	289	550	667	827	161	68	3 637
	c	7 824	4 941	4 855	1 901	2	354	823	642	982	151	86	2 883
Trešnjevka	a	33 396	20 710	20 510	8 170	39	1 270	2 958	3 001	4 659	413	200	12 686
	b	17 813	10 292	10 215	4 391	16	579	1 296	1 493	2 250	190	77	7 521
	c	15 583	10 418	10 295	3 779	23	691	1 662	1 508	2 409	223	123	5 165
Prilazi	a	22 010	10 904	10 755	4 301	21	582	978	2 112	2 637	124	149	11 106
	b	12 166	5 594	5 549	2 397	11	268	426	1 069	1 300	78	45	6 572
	c	9 844	5 310	5 206	1 904	10	314	552	1 043	1 337	46	104	4 534
Horvati	a	6 668	4 484	4 180	1 645	11	386	556	409	1 027	146	304	2 184
	b	3 466	2 189	2 052	889	2	166	242	206	496	51	137	1 277
	c	3 202	2 295	2 128	756	9	220	314	203	531	95	167	907
Černomerec	a	5 260	3 633	3 595	1 719	1	206	396	365	809	99	38	1 627
	b	2 840	1 846	1 828	987	1	91	153	180	372	44	18	994
	c	2 420	1 787	1 767	732	—	115	243	185	437	55	20	633



## STANOVNIŠTVO

## 2.15 UKUPNO STANOVNIŠTVO PO AKTIVNOSTI I VRSTAMA DJELATNOSTI PO GRADSKIM PREDJELIMA, PRETHODNI REZULTATI POPISA 31. III. 1953.

Population totale d'après la sorte d'activité économique, suivant les quartiers de la ville, résultats préliminaire du recensement du 31. III. 1953.

nastavak

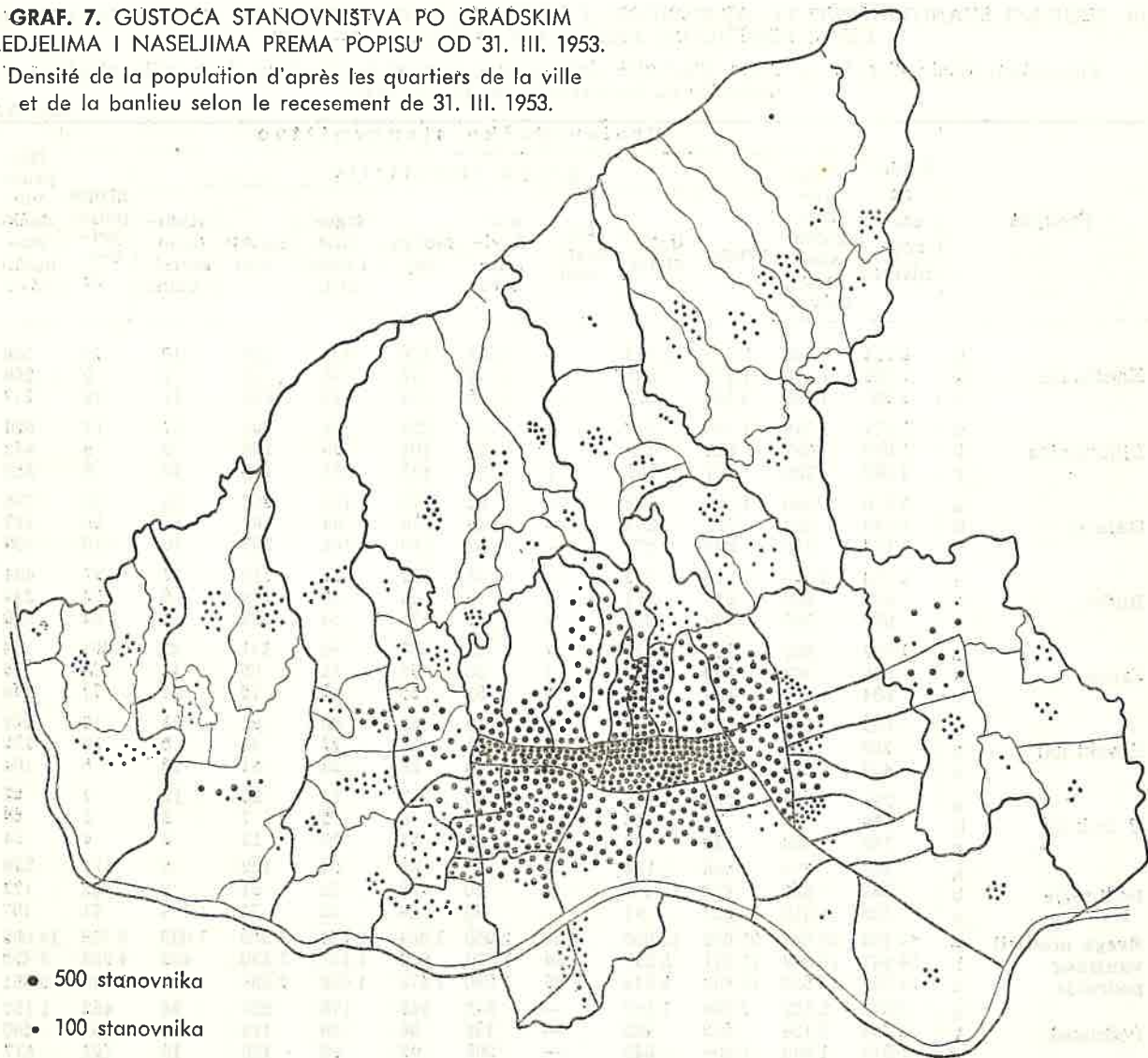
Predjeli	Ukupno stanovništvo	Proizvođačko stanovništvo										Ne-proizvođačko stanovništvo	
		svega proizvođačko stanovništvo	grupa industrije								grupa poljoprivrede		
			svega	industrija	šumarstvo	građevinarstvo	saobraćaj	trgovina i ugostit.	zanatstvo	stambeno-komunalna			
Končarevo	a	3 154	2 648	2 623	1 714	—	111	116	136	528	18	25	506
	b	1 769	1 480	1 471	891	—	79	42	63	389	7	9	289
	c	1 385	1 168	1 152	823	—	32	74	73	139	11	16	217
Ljubljana	a	2 172	1 346	1 329	517	1	55	226	204	299	27	17	826
	b	1 080	637	628	258	—	24	101	90	146	9	9	443
	c	1 092	709	701	259	1	31	125	114	153	18	8	383
Gajevo	a	2 276	1 540	1 514	564	—	96	270	198	362	24	26	736
	b	1 149	722	712	293	—	44	110	94	157	14	10	427
	c	1 127	818	802	271	—	52	160	104	205	10	16	309
Rudeš	a	1 784	1 350	1 213	563	4	98	119	99	318	12	137	434
	b	832	588	535	274	2	39	44	45	125	6	53	244
	c	952	762	678	289	2	59	75	54	193	6	84	190
Jarun	a	1 323	969	768	337	7	83	87	80	141	33	201	354
	b	639	463	339	168	1	30	32	31	65	12	124	176
	c	684	506	429	169	6	53	55	49	76	21	77	178
Savski gaj	a	822	593	575	252	1	111	33	66	91	21	18	229
	b	389	264	254	120	1	41	11	33	40	8	10	125
	c	433	329	321	132	—	70	22	33	51	13	8	104
U trokutu	a	298	216	209	115	—	30	17	15	20	12	7	82
	b	136	88	85	55	—	9	6	5	7	3	3	48
	c	162	128	124	60	—	21	11	10	13	9	4	34
Podbrežje	a	808	578	465	194	—	55	34	54	122	6	113	230
	b	383	260	208	103	—	20	10	22	51	2	52	123
	c	425	318	257	91	—	35	24	32	71	4	61	107
Svega predjeli vanjskog područja	a	47 936	33 847	25 079	11 006	148	2 959	2 384	2 576	4 968	1 038	8 768	14 089
	b	24 647	16 209	11 271	5 357	59	1 079	906	1 137	2 330	403	4 938	8 438
	c	23 289	17 638	13 808	5 649	89	1 880	1 478	1 439	2 638	635	3 830	5 651
Podsused	a	3 679	2 522	2 069	1 107	—	342	149	178	267	26	453	1 157
	b	1 764	1 124	863	462	—	136	56	80	119	10	261	640
	c	1 915	1 398	1 206	645	—	206	93	98	148	16	192	517
Stenjevec	a	5 490	3 886	2 961	1 732	13	249	201	243	499	24	925	1 604
	b	2 760	1 809	1 337	822	4	88	81	109	225	8	472	951
	c	2 730	2 077	1 624	910	9	161	120	134	274	16	453	653
Vrapče	a	7 405	4 294	3 088	1 619	7	258	193	387	562	62	1 206	3 111
	b	4 433	2 119	1 475	813	3	88	80	173	297	21	644	2 314
	c	2 972	2 175	1 613	806	4	170	113	214	265	41	562	797
Kustošija	a	9 731	6 868	6 417	3 189	11	446	536	691	1 484	60	451	2 863
	b	5 059	3 383	3 171	1 723	6	177	206	327	698	34	212	1 676
	c	4 672	3 485	3 246	1 466	5	269	330	364	786	26	239	1 187
Šestine	a	3 737	2 749	1 601	585	47	121	189	207	335	117	1 148	988
	b	1 815	1 303	682	269	21	46	63	88	160	35	621	512
	c	1 922	1 446	919	316	26	75	126	119	175	82	527	476
Gračani	a	2 130	1 399	866	237	22	96	35	107	163	206	533	731
	b	1 097	679	356	102	7	40	15	42	82	68	323	418
	c	1 033	720	510	135	15	56	20	65	81	138	210	313
Remete	a	2 131	1 563	992	250	1	138	102	137	223	141	571	568
	b	1 121	801	427	127	1	43	42	56	95	63	374	320
	c	1 010	762	565	123	—	95	60	81	128	78	197	248
Markuševac	a	5 831	4 957	2 754	701	39	964	214	122	452	262	2 203	874
	b	2 827	2 379	1 077	273	13	335	74	52	228	102	1 302	448
	c	3 004	2 578	1 677	428	26	629	140	70	224	160	901	426
Dubrava	a	7 802	5 609	4 331	1 586	8	345	765	504	983	140	1 278	2 193
	b	3 771	2 612	1 883	766	4	126	289	210	426	62	729	1 159
	c	4 031	2 997	2 448	820	4	219	476	294	557	78	549	1 034



**STANOVNIŠTVO**

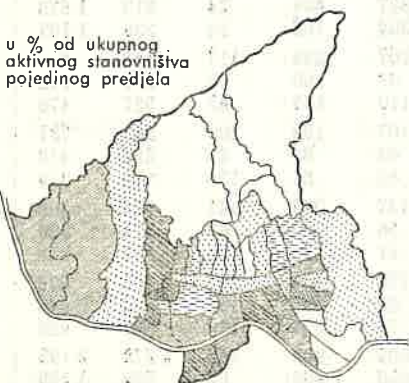
**GRAF. 7. GUSTOĆA STANOVNIŠTVA PO GRADSKIM PREDJELIMA I NASELJIMA PREMA POPISU OD 31. III. 1953.**

Densité de la population d'après les quartiers de la ville et de la banlieu selon le recensement de 31. III. 1953.



- 500 stanovnika
- 100 stanovnika

**GRAF. 8. - STANOVNIŠTVO ZAPOSLENO U INDUSTRIJI PO MJESTU STANOVANJA PREMA POPISU OD 31. III. 1953.**  
Population active dans l'industrie d'après le lieu d'habitation selon le recensement de 31. III. 1953.



u % od ukupnog aktivnog stanovništva pojedinog predjela

- 0-10
- 10,1-20
- 20,1-30
- 30,1-40
- 40,1-50
- 50,1-75
- preko 75

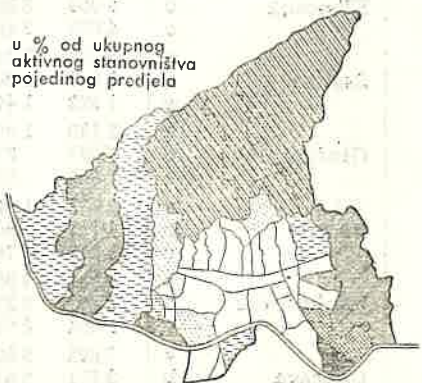
**GRAF. 9. - STANOVNIŠTVO ZAPOSLENO U NEPROIZVODACKIM DJELATNOSTIMA PO MJESTU STANOVANJA PREMA POPISU OD 31. III. 1953.**  
Population active dans les branches d'activité non productives selon le lieu d'habitation d'après le recensement de 31. III. 1953.



u % od ukupnog aktivnog stanovništva pojedinog predjela

- 0-10
- 10,1-20
- 20,1-30
- 30,1-40
- 40,1-50
- preko 50,1

**GRAF. 10. STANOVNIŠTVO ZAPOSLENO U POLJOPRIVREDI PO MJESTU STANOVANJA PREMA POPISU OD 31. III. 1953.**  
Population active dans l'agriculture d'après le lieu d'habitation selon le recensement de 31. III. 1953.



u % od ukupnog aktivnog stanovništva pojedinog predjela

- 0-3
- 3,1-6
- 6,1-15
- 15,1-25
- 25,1-50
- 50,1-75
- preko 75

### 3.00 KRETANJE STANOVNIŠTVA MOUVEMENT DE LA POPULATION

#### Izvori podataka

Podaci za razdoblje od 1910 do 1930 godine uzeti su iz arhive bivšeg Statističkog ureda Zagreba, za godinu 1931 do 1935 iz »Malog statističkog priručnika grada Zagreba«, dok za godine 1936 do 1940 iz materijala priređenog za »Statistiku velikih gradova Evrope« u izdanju Međunarodnog instituta za statistiku — Haag, a materijal se nalazi u arhivi Zavoda za statistiku i evidenciju NOGZ-a. Za poslijeratno razdoblje podaci su prema mjesečnoj izvještajnoj službi vitalne statistike.

#### Obuhvat i uporedivost

Podaci po godinama odnose se na teritorij grada u prikazanoj godini, t. j. na ono područje koje je grad administrativno obuhvatao u svakoj pojedinoj godini, a to je prikazano u tabeli 1.03 na strani 28, kao i grafički na strani 36 (Graf. 4).

#### Metodološka objašnjenja

Podaci o rođenjima, umiranju i vjenčanjima za predratno razdoblje dobivani su preko crkvenih vlasti. Podaci o razvedenim brakovima za to razdoblje prikupljeni su uglavnom od crkvenih sudova, a neznatni od građanskih.

Jedinica statističke registracije je svaki slučaj rođenja, smrti, vjenčanja i razvoda braka.

Kao rođenje registrira se svako živorođeno odnosno mrtvorodeno dijete. Kao živorođeno smatra se ono dijete koje je poslije poroda pokazivalo znakove života (disanje, odnosno kucanje srca), makar i za najkraće vrijeme, bez obzira na trajanje trudnoće majke. Mrtvorodeno dijete je ono koje je rođeno, odnosno izvađeno iz tijela bez ikakvih znakova života, pod uslovom da je od majke nošeno dulje od 28 nedjelja. Ne registrira se kao rođenje izbacivanje mrtvog ploda, koje je bilo nošeno manje od 28 nedjelja, t. j. pobačaj.

Kao umiranje registrira se svaki slučaj smrti, s time što se slučajevi nasilne smrti smatraju još i posebnom jedinicom registriranja i posebno obrađuju.

Kao vjenčanje registrira se svaki zakonski sklopljen brak, a kao razvod braka svaki onaj koji je pravosnažnom presudom nadležnog suda razveden, poništen odnosno proglašen za nevažeći brak. Faktična zajednica koja nije registrirana kao brak ne obuhvaća se statističkom službom.

Podaci o rođenjima, umiranju i vjenčanjima prikupljaju se prilikom upisivanja ovih događaja u matične knjige, a o razvodima brakova kada sudska presuda o razvodu postane pravosnažna.

Organi koji registriraju podatke o vitalnim događajima u stanovništvu su matičari i sudovi.

Podaci su prikazani po kriteriju mjesta stalnog boravka i vremenu registracije s time da se obuhvaćaju stalni stanovnici u gradu Zagrebu. Da bi se omogućilo ocijeniti obuhvat rođenja i smrti stalnog stanovništva na području Zagreba i odnos ovih prema ukupnim rođenjima i umiranjima Zagrepčana u Zagrebu i izvan Zagreba, dajemo ovdje kratki uporedni prikaz od 1950 do 1953 godine s napomenom, da su podaci Zavoda za statistiku NRH obuhvatili sve Zagrepčane i to prema vremenu događaja, a podaci Zavoda za statistiku i evidenciju NOGZ-a samo Zagrepčane u Zagrebu prema vremenu registracije:

Godina	Rođenja		Umiranja	
	Svih Zagrepčana po datumu događaja	Od toga u gradu Zagrebu po datumu registracije	Svih Zagrepčana po datumu registracije	Od toga u gradu Zagrebu po datumu registracije
1950	7 109	6 810	3 057	2 905
1951	6 223	6 097	2 997	2 891
1952	5 935	5 771	2 651	2 544
1953	5 610	5 463	2 699	2 648

U tabelama 3.03 do 3.06 prikazane su prijave smrti i rođenja u gradu Zagrebu, prema mjestu i vremenu registracije, dok su u svim ostalim tabelama pojave prikazane prema napred navedenom principu.

Podaci o razvedenim brakovima dobiveni su od Zavoda za statistiku NRH. Podaci za 1954 godinu su prethodne naravi.

Podatke o migraciji stanovništva prikuplja Zavod za statistiku i evidenciju NOGZ-a od Uprave za unutrašnje poslove NOGZ-a, a ti se podaci odnose samo na prijave i objave osoba iznad 16 godina, međutim, ovdje prikazani podaci migracije korigirani su, te se odnose na ukupnu migraciju.

Srednji broj stanovnika u tabeli 3.01 za predratno razdoblje dobiven je interpolacijom između pojedinih popisa odnosno ekstrapolacijom za razdoblje od 1931 do 1940. Za poslijeratno razdoblje izračunat je srednji broj stanovnika metodom linearne interpolacije s time, da se uzimalo u obzir proširenje teritorija u pojedinim godinama.



KRETANJE STANOVNIŠTVA

3.01 ROĐENJA, UMIRANJA I BRAKOVI, 1910—1940 i 1946—1954<sup>1)</sup>  
Naissances, décès et mariages, 1910—1940 et 1946—1954

Godina	Broj stalnih stanovnika sredinom godine	Živorodnih	Mrtvorodnih	Umrli		Brakovi		Živorodeni	Mrtvorodeni	Stopa prirodnog prirasta	Umrlo dojenčadi na 1000 (živorodnih)	Sklopljeni brakovi	Razvedeni brakovi
				svoga	dojenčadi	sklopljeni	razvedeni <sup>2)</sup>						
1910 <sup>3)</sup>	72 067	2 323	138	1 466	407	736	...	32.2	20.3	11.9	175.2	10.2	...
1911	75 898	2 393	113	1 687	491	869	...	31.5	22.2	9.3	205.2	11.4	...
1912	78 363	2 477	195	1 591	419	819	...	31.6	20.3	11.3	169.2	10.5	...
1913	81 352	2 472	188	1 595	456	853	...	30.4	19.6	10.8	184.5	10.5	...
1914	83 369	2 401	100	1 665	444	865	...	29.6	20.5	9.1	184.9	10.7	...
1915	86 133	2 007	108	1 815	475	655	...	23.3	21.1	2.2	236.7	7.6	...
1916	88 897	1 775	60	1 837	375	659	...	19.9	20.7	0.8	211.3	7.4	...
1917	91 661	1 627	57	2 050	363	567	...	17.8	22.4	4.6	223.1	6.2	...
1918	94 649	1 690	62	2 646	396	836	...	17.9	28.0	10.1	234.3	8.8	...
1919	97 712	2 157	129	2 071	375	1 474	...	22.1	21.2	0.9	173.9	15.1	...
1920	100 849	2 518	131	2 040	447	1 549	...	24.9	20.2	4.7	177.5	15.4	...
1921	104 061	2 546	140	1 807	471	1 461	...	24.5	17.4	7.1	184.9	14.0	...
1922	111 031	2 639	157	1 909	530	1 488	...	23.8	17.2	6.6	200.8	13.4	...
1923	117 400	2 938	173	1 946	560	1 517	...	25.0	16.6	8.4	190.6	12.9	...
1924	124 077	3 075	169	1 990	507	1 441	...	24.8	16.0	8.8	164.9	11.6	...
1925	131 060	2 999	146	1 907	475	1 529	...	22.9	14.6	8.3	158.4	11.7	...
1926	138 558	3 175	135	2 021	512	1 510	...	23.9	14.6	9.3	161.3	11.0	...
1927	146 467	2 925	136	2 108	487	1 530	...	20.0	14.4	5.6	166.4	10.4	...
1928	154 684	3 165	163	2 365	577	1 647	...	20.4	15.3	5.1	188.3	10.6	...
1929	163 518	3 242	113	2 253	546	1 766	...	19.8	13.8	6.0	168.4	10.8	...
1930	172 864	3 560	158	2 213	521	1 960	...	20.6	12.8	7.8	146.3	11.3	...
1931	181 825	3 663	159	2 369	575	2 050	...	20.1	13.0	7.1	156.9	11.3	...
1932	189 570	3 435	153	2 384	541	2 049	158	18.1	12.6	5.5	157.4	10.8	0.8
1933	197 142	3 151	111	2 186	443	1 963	163	16.0	11.1	4.9	140.6	9.9	0.8
1934	204 692	3 080	101	2 085	351	1 873	223	15.0	10.2	4.8	113.9	9.1	1.1
1935	212 060	2 767	132	2 068	327	2 055	212	13.0	9.8	3.2	118.2	9.7	1.0
1936	219 439	3 270	139	2 203	294	2 307	167	14.9	10.0	4.9	89.9	10.5	0.8
1937	226 933	3 166	78	2 232	314	2 610	168	14.0	9.8	4.2	99.1	11.5	0.7
1938	231 397	3 124	89	2 173	316	2 631	215	13.5	9.4	4.1	101.1	11.4	0.9
1939	236 786	2 873	70	2 161	234	2 733	232	12.1	9.1	3.0	81.4	11.3	0.9
1940	241 493	2 913	89	2 383	328	2 887	248	12.1	9.0	3.6	112.6	12.0	1.0
1946	270 739	5 114	108	2 541	342	3 318	...	18.9	9.4	9.5	66.9	12.3	...
1947	277 642	5 373	152	2 464	373	5 374	1 439	19.4	9.5	9.9	69.4	19.4	5.2
1948	281 200	5 778	175	2 700	392	4 424	742	20.5	9.6	10.9	67.8	15.7	2.6
1949	292 100	6 221	124	2 836	431	4 127	417	21.3	9.7	11.6	69.3	14.1	1.4
1950	327 500	6 680	130	2 905	369	4 535	435	20.4	8.9	11.5	55.2	13.8	1.3
1951	334 400	5 988	109	2 891	358	3 879	841	17.9	8.6	9.3	59.8	11.6	2.5
1952	345 100	5 677	94	2 544	323	3 922	602	16.5	7.4	9.1	56.9	11.4	1.7
1953	353 854	5 373	90	2 648	333	3 884	1 242	15.3	7.6	7.7	61.9	10.9	3.5
1954	368 010	5 142	71	2 671	259	4 088	1 367	14.0	7.3	6.7	50.4	11.1	3.7

<sup>1)</sup> U pogledu obuhvata vitalnih podataka stalnog stanovništva vidi metodološka objašnjenja u uvodu ovog poglavlja.

<sup>2)</sup> Svi se podaci odnose na teritorij grada u dotičnoj godini.

<sup>3)</sup> Podaci za razvedene brakove su nedovoljno pouzdani za godine 1952—1954.

KRETANJE STANOVNIŠTVA

3.02 ROĐENJA, UMIRANJA I BRAKOVI PO MJESECIMA U 1953, 1954<sup>1)</sup>  
Naissances, décès et mariages par mois en 1953—1954

Godina Mjesec	Rođeni		Umrli		Sklopljeni brakovi	Prosječno na deset dana				
	živi	mrtvi	svega	dojenčadi		rođenih		umrlih		sklop- ljenih brakova
						živi	mrtvi	svega	dojenčadi	
<b>1953</b>	<b>5 373</b>	<b>90</b>	<b>2 648</b>	<b>333</b>	<b>3 884</b>	<b>147</b>	<b>2</b>	<b>72</b>	<b>9</b>	<b>107</b>
siječanj	420	6	241	28	336	135	2	78	9	108
veljača	429	4	230	25	355	148	1	79	9	122
ožujak	445	10	344	40	286	144	3	111	13	92
travanj	471	7	236	23	357	157	2	79	8	119
svibanj	438	3	201	31	287	141	1	65	10	93
lipanj	511	17	188	26	273	170	6	63	9	91
srpanj	496	8	181	18	345	160	3	58	6	111
kolovoz	417	9	165	19	290	135	3	53	6	94
rujan	438	12	184	28	233	146	4	61	9	78
listopad	451	7	181	26	359	145	2	58	8	116
studenj	401	4	190	30	377	134	1	63	10	126
prosinac	456	3	307	39	386	147	1	99	12	125
<b>1954</b>	<b>5 142</b>	<b>71</b>	<b>2 671</b>	<b>259</b>	<b>4 088</b>	<b>141</b>	<b>2</b>	<b>73</b>	<b>7</b>	<b>112</b>
siječanj	317	7	253	24	320	102	2	81	8	104
veljača	345	2	235	35	358	123	1	83	12	128
ožujak	441	16	255	29	268	142	5	82	9	86
travanj	433	4	244	24	369	144	1	81	8	123
svibanj	421	8	232	25	265	136	3	75	8	85
lipanj	454	7	206	18	281	151	2	69	6	94
srpanj	452	4	198	14	382	146	1	64	5	124
kolovoz	454	2	186	13	319	146	1	60	4	103
rujan	465	6	184	12	291	155	2	61	4	96
listopad	452	5	203	25	334	146	2	65	8	126
studenj	393	6	217	16	417	131	2	72	5	139
prosinac	515	4	258	24	484	166	1	83	8	156

<sup>1)</sup> U pogledu obuhvata stalnog stanovništva vidi metodološka objašnjenja u uvodu ovog poglavlja.

3.03 PRIJAVE ROĐENJA NA PODRUČJU ZAGREBA 1939, 1946—1954  
Registrations des naissances sur le territoire de Zagreb, 1939, 1946—1954

Godina	Rođeni u gradu Zagrebu			Od toga sa stalnim boravkom											
	svega	živo- rođeni	mrtvo- rođeni	u Zagrebu			u susjed. kotarevima			u ostalim kraj. NRH			drugdje		
				svega <sup>1)</sup>	živo- rođeni	mrtvo- rođeni	svega	živo- rođeni	mrtvo- rođeni	svega	živo- rođeni	mrtvo- rođeni	svega	živo- rođeni	mrtvo- rođeni
1939	3 358	3 256	102	2 943	2 873	70	...	...	...	...	...	...	...	...	...
1946	5 667	5 515	152	5 222	5 114	108	...	...	...	...	...	...	...	...	...
1947	6 335	6 139	196	5 525	5 373	152	390	369	21	347	326	21	73	71	2
1948	6 847	6 596	251	5 953	5 778	175	451	423	28	405	362	43	38	33	5
1949	7 262	7 080	182	6 345	6 221	124	346	325	21	515	481	34	56	53	3
1950	7 676	7 498	178	6 810	6 680	130	321	302	19	470	443	27	75	73	2
1951	6 972	6 827	145	6 097	5 988	109	263	246	17	542	524	18	70	69	1
1952	6 664	6 531	133	5 771	5 677	94	305	287	18	523	505	18	65	62	3
1953	6 451	6 324	127	5 463	5 373	90	321	309	12	600	578	22	67	64	3
1954	6 450	6 333	117	5 213	5 142	71	459	443	16	691	665	26	87	83	4

<sup>1)</sup> Susjedni kotarevi: Zagreb, Velika Gorica, Dugo Selo, Donja Stubica i Samobor.



KRETANJE STANOVNIŠTVA

3.04 PRIJAVE ROĐENJA NA PODRUČJU ZAGREBA PO MJESECIMA U 1953 I 1954  
Régistrations des naissances sur le territoire de Zagreb par mois en 1953—1954

Godina Mjesec	Rođeni u gradu Zagrebu			Od toga sa stalnim boravkom											
	svega	živo- rođeni	mrtvo- rođeni	u Zagrebu			u susjed. katarevima			u ostalim kot. NRH			drugdje		
				svega	živo- rođeni	mrtvo- rođeni	svega <sup>1)</sup>	živo- rođeni	mrtvo- rođeni	svega	živo- rođeni	mrtvo- rođeni	svega	živo- rođeni	mrtvo- rođeni
<b>1953</b>	<b>6 451</b>	<b>6 324</b>	<b>127</b>	<b>5 463</b>	<b>5 373</b>	<b>90</b>	<b>321</b>	<b>309</b>	<b>12</b>	<b>600</b>	<b>578</b>	<b>22</b>	<b>67</b>	<b>64</b>	<b>3</b>
siječanj	484	475	9	426	420	6	17	17	—	40	37	3	1	1	—
veljača	512	506	6	433	429	4	34	32	2	39	39	—	6	6	—
ožujak	540	527	13	455	445	10	34	33	1	47	46	1	4	3	1
travanj	574	565	9	478	471	7	32	31	1	55	54	1	9	9	—
svibanj	521	514	7	441	438	3	33	32	1	44	42	2	3	2	1
lipanj	605	585	20	528	511	17	18	16	2	53	52	1	6	6	—
srpanj	580	568	12	504	496	8	17	16	1	52	49	3	7	7	—
kolovoz	510	501	9	426	417	9	31	31	—	47	47	—	6	6	—
rujan	540	524	16	450	438	12	29	27	2	56	54	2	5	5	—
listopad	533	520	13	458	451	7	21	20	1	51	46	5	3	3	—
studeni	486	481	5	405	401	4	24	24	—	51	50	1	6	6	—
prosinac	566	558	8	459	456	3	31	30	1	65	62	3	11	10	1
<b>1954</b>	<b>6 450</b>	<b>6 333</b>	<b>117</b>	<b>5 213</b>	<b>5 142</b>	<b>71</b>	<b>459</b>	<b>443</b>	<b>16</b>	<b>691</b>	<b>665</b>	<b>26</b>	<b>87</b>	<b>83</b>	<b>4</b>
siječanj	409	397	12	324	317	7	36	33	3	45	43	2	4	4	—
veljača	433	430	3	347	345	2	45	44	1	37	37	—	4	4	—
ožujak	557	532	25	457	441	16	35	32	3	54	49	5	11	10	1
travanj	540	535	5	437	433	4	39	38	1	55	55	—	9	9	—
svibanj	511	500	11	429	421	8	22	22	—	53	50	3	7	7	—
lipanj	527	515	12	461	454	7	18	17	1	39	35	4	9	9	—
srpanj	549	543	6	456	452	4	38	36	2	50	50	—	5	5	—
kolovoz	553	549	4	456	454	2	36	35	1	58	57	1	3	3	—
rujan	587	577	10	471	465	6	45	43	2	64	62	2	7	7	—
listopad	568	561	7	457	452	5	35	35	—	68	67	1	8	7	1
studeni	514	504	10	399	393	6	46	46	—	66	63	3	3	2	1
prosinac	702	690	12	519	515	4	64	62	2	102	97	5	17	16	1

<sup>1)</sup> Vidi opasku kod tabele 3.03

3.05 PRIJAVE SMRTI NA PODRUČJU ZAGREBA 1939, 1946—1954  
Régistrations des décès sur le territoire de Zagreb, 1939, 1946—1954

Godina	Umrli u gradu Zagrebu			Od toga sa stalnim boravkom											
	svega	muški	ženske	u Zagrebu			u susjed. katarevima			u ostalim kraj. NRH			drugdje		
				svega	muški	ženske	svega <sup>1)</sup>	muški	ženske	svega	muški	ženske	svega	muški	ženske
1939	2 955	...	...	2 161	1 109	1 052	...	...	...	...	...	...	...	...	...
1946	4 241	...	...	2 541	...	...	...	...	...	...	...	...	...	...	...
1947	3 242	1 834	1 408	2 464	1 295	1 169	117	85	32	545	350	195	116	104	12
1948	3 526	1 969	1 557	2 700	1 395	1 305	132	78	54	554	384	170	140	112	28
1949	3 750	2 095	1 655	2 836	1 449	1 387	135	89	46	573	394	179	206	163	43
1950	3 975	2 186	1 789	2 905	1 490	1 415	144	92	52	714	443	271	212	161	51
1951	3 990	2 128	1 862	2 891	1 463	1 428	153	88	65	707	417	290	239	160	79
1952	3 797	2 031	1 766	2 544	1 295	1 249	194	100	94	775	443	332	284	193	91
1953	3 677	1 930	1 747	2 648	1 297	1 351	143	93	50	684	411	273	202	129	73
1954	3 709	1 949	1 760	2 671	1 317	1 354	124	77	47	722	427	295	192	128	64

<sup>1)</sup> Vidi opasku kod tabele 3.03

KRETANJE STANOVNIŠTVA

3.06 PRIJAVE SMRTI NA PODRUČJU GRADA ZAGREBA PO MJESECIMA U 1953 i 1954  
Régistrations des décès sur le territoire de Zagreb par mois en 1953 et 1954

Godina Mjesec	Umrli u gradu Zagrebu			Od toga sa stalnim boravištem											
				u Zagrebu			u susjed. kotarevima			u ostalim kotar. NRH			drugdje		
	svega	muški	ženske	svega	muški	ženske	svega <sup>1)</sup>	muški	ženske	svega	muški	ženske	svega	muški	ženske
<b>1953</b>	<b>3 677</b>	<b>1 930</b>	<b>1 747</b>	<b>2 648</b>	<b>1 297</b>	<b>1 351</b>	<b>143</b>	<b>93</b>	<b>50</b>	<b>684</b>	<b>411</b>	<b>273</b>	<b>202</b>	<b>129</b>	<b>73</b>
siječanj	325	180	145	241	132	109	5	2	3	65	36	29	14	10	4
veljača	297	136	161	230	101	129	11	6	5	44	24	20	12	5	7
ožujak	426	213	213	344	165	179	10	6	4	58	35	23	14	7	7
travanj	322	178	144	236	121	115	16	13	3	48	30	18	22	14	8
svibanj	273	142	131	201	90	111	11	8	3	49	36	13	12	8	4
lipanj	285	151	134	188	98	90	20	13	7	57	31	26	20	9	11
srpanj	267	149	118	181	97	84	7	5	2	54	29	25	25	18	7
kolovoz	237	131	106	165	82	83	10	3	7	46	34	12	16	12	4
rujan	286	171	115	184	102	82	14	10	4	72	45	27	16	14	2
listopad	283	148	135	181	89	92	16	11	5	72	40	32	14	8	6
studenj	263	134	129	190	87	103	12	9	3	46	29	17	15	9	6
prosinac	413	197	216	307	133	174	11	7	4	73	42	31	22	15	7
<b>1954</b>	<b>3 709</b>	<b>1 949</b>	<b>1 760</b>	<b>2 671</b>	<b>1 317</b>	<b>1 354</b>	<b>124</b>	<b>77</b>	<b>47</b>	<b>722</b>	<b>427</b>	<b>295</b>	<b>192</b>	<b>128</b>	<b>64</b>
siječanj	325	174	151	253	127	126	10	8	2	50	30	20	12	9	3
veljača	307	168	139	235	117	118	10	7	3	47	32	15	15	12	3
ožujak	347	185	162	255	128	127	11	9	2	63	36	27	18	12	6
travanj	334	167	167	244	118	126	11	7	4	58	32	26	21	10	11
svibanj	314	153	161	232	106	126	11	8	3	55	29	26	16	10	6
lipanj	291	163	128	206	108	98	4	3	1	57	35	22	24	17	7
srpanj	298	165	133	198	106	92	9	3	6	70	39	31	21	17	4
kolovoz	282	151	131	186	96	90	14	8	6	68	40	28	14	7	7
rujan	275	150	125	184	93	91	13	8	5	67	41	26	11	8	3
listopad	303	168	135	203	99	104	13	8	5	72	50	22	15	11	4
studenj	295	149	146	217	106	111	11	5	6	54	31	23	13	7	6
prosinac	338	156	182	258	113	145	7	3	4	61	32	29	12	8	4

<sup>1)</sup> Vidi opasku kod tabele 3.03

3.07 BRAČNA I VANBRAČNA ROĐENJA 1937—1939 i 1948—1954<sup>1)</sup>  
Naissances légitimes et illégitimes, 1937—1939 et 1948—1954

Godina	Živorodeni				Mrtvorodeni				Mrtvorodeni na 1000 živorodjenih		
	ukupno	bračni	vanbračni	% vanbračnih	ukupno	bračnih	vanbračnih	% vanbračnih	ukupno	bračnih	% vanbračnih
1937	3 166	2 571	595	18.8	78	54	24	34.6	23.1	21.0	40.3
1938	3 124	2 589	535	17.1	89	58	31	34.8	28.5	22.4	57.9
1939	2 873	2 405	468	16.3	70	38	32	45.7	25.2	15.8	68.4
1948	5 778	...	...	...	175	...	...	...	30.3	...	...
1949	6 221	...	...	...	124	...	...	...	19.9	...	...
1950	6 680	5 975	705	10.6	130	103	27	20.8	19.5	17.2	38.3
1951	5 988	5 385	603	10.1	109	90	19	17.4	18.2	16.7	31.5
1952	5 677	5 156	521	9.2	94	81	13	13.8	16.6	15.7	24.9
1953	5 373	4 920	453	8.4	90	79	11	4.4	16.8	16.1	24.3
1954	5 142	4 721	421	8.2	71	65	6	9.8	13.8	13.8	14.3

<sup>1)</sup> U pogledu obuhvata stalnog stanovništva vidi metodološka objašnjenja u uvodu ovog poglavlja.

KRETANJE STANOVNIŠTVA

3.08 ROĐENJA PRAMA STAROSTI MAJKE, 1951—1954<sup>1)</sup>  
Naissances d'après l'âge de la mère, 1951—1954

Starost majke	1950		1951		1952		1953		1954	
	živo-rođeni	mrtvo-rođeni	živo-rođeni	mrtvo-rođeni	živo-rođeni	mrtvo-rođeni	živo-rođeni	mrtvo-rođeni	živo-rođeni	mrtvo-rođeni
<b>Ukupno</b>	<b>6 680</b>	<b>130</b>	<b>5 988</b>	<b>109</b>	<b>5 677</b>	<b>94</b>	<b>5 373</b>	<b>90</b>	<b>5 142</b>	<b>71</b>
ispod 15	—	—	—	—	—	—	—	—	—	—
15—19	371	...	501	5	434	8	417	6	428	6
15	—	...	2	1	2	—	3	—	—	—
16	—	...	21	—	15	—	19	—	20	—
17	43	...	49	2	43	2	43	2	56	2
18	104	...	169	—	104	3	113	3	132	1
19	224	...	260	2	270	3	239	1	220	3
20—24	2 304	...	2 160	35	1 927	25	1 869	25	1 907	24
20	329	...	367	6	340	—	302	3	321	5
21	449	...	420	8	372	3	353	3	391	2
22	454	...	419	6	409	8	395	7	412	6
23	519	...	463	5	409	7	422	4	421	4
24	553	...	486	10	397	6	397	8	362	7
25—29	2 348	...	1 940	30	1 955	24	1 786	26	1 580	16
25	520	...	441	6	398	3	367	4	338	4
26	521	...	423	5	552	5	435	8	320	3
27	464	...	388	10	357	5	372	5	313	4
28	478	...	371	4	328	2	312	4	326	3
29	365	...	317	5	320	9	300	5	283	2
30—34	829	...	782	17	833	13	901	16	885	11
35—39	573	...	436	15	360	12	249	8	255	11
40—44	201	...	149	6	149	4	134	8	78	2
45—49	18	...	7	—	7	—	10	—	4	—
50 i više nepoznata	36	...	13	1	12	8	5	1	4	1

<sup>1)</sup> U pogledu obuhvata stalnog stanovništva vidi metodološka objašnjenja u uvodu ovog poglavlja.

3.09 UMIRANJA PRAMA STAROSTI UMRLOG 1954<sup>1)</sup>  
Décès d'après l'âge du décédé en 1954

Starost umrlog	U m r l i			S t r u k t u r a		
	svoga	muški	ženske	svoga	muški	ženske
<b>Ukupno</b>	<b>2 671</b>	<b>1 317</b>	<b>1 354</b>	<b>1 000</b>	<b>1 000</b>	<b>1 000</b>
0 — 4	298	170	128	116	130	95
0	259	147	112	98	112	83
1	18	10	8	8	8	6
2	11	6	5	5	5	4
3	6	3	3	3	2	2
4	4	4	—	2	3	—
5 — 9	15	8	7	6	6	5
5	2	1	1	0	0	0
6	2	1	1	0	0	0
7	5	3	2	2	2	1
8	3	1	2	1	0	1
9	3	2	1	1	1	0
10—14	7	3	4	3	2	3
15—19	20	13	7	7	10	5
20—24	26	14	12	10	11	9
25—29	40	18	22	15	15	16
30—34	41	13	28	15	10	21
35—39	38	19	19	14	14	14
40—44	84	43	41	31	32	30
45—49	139	87	52	52	66	38
50—54	176	98	78	66	74	58
55—59	235	135	100	87	102	74
60—64	275	144	131	102	109	97
65—69	341	171	170	127	130	125
70—74	322	145	177	120	111	130
75—79	613	235	378	229	178	280
80 i više	1	1	—	0	0	—

<sup>1)</sup> U pogledu obuhvata stalnog stanovništva vidi metodološka objašnjenja u uvodu ovog poglavlja.

## KRETANJE STANOVNIŠTVA

3.10 UMIRANJA PO GRUPAMA STAROSTI UMRLIH OD 1910—1939 i 1948—1954<sup>1)</sup>  
 Décès selon les groupes d'âge des décédés 1910—1939 et 1948—1954

Godina	Svega	Godina starosti										
		0	1—4	5—9	10—14	15—19	20—29	30—39	40—49	50—59	60—69	70 i više
1910	1 466	407	152	35	21	45	137	105	125	134	147	158
1911	1 687	491	256	54	23	49	129	111	125	132	137	180
1912	1 591	419	206	51	29	46	131	121	101	117	166	204
1913	1 595	456	168	68	24	34	129	115	107	132	134	228
1914	1 665	444	178	34	9	48	139	135	87	163	156	272
1915	1 815	475	259	66	41	56	121	120	127	147	168	235
1916	1 837	375	222	83	31	72	122	132	127	178	211	284
1917	2 050	363	279	67	32	79	171	151	132	210	232	334
1918	2 646	396	262	118	64	149	346	253	231	226	262	339
1919	2 071	375	162	51	53	86	217	195	164	232	232	304
1920	2 040	447	...	...	...	...	...	...	...	...	...	...
1921	1 807	471	147	47	26	68	177	133	146	157	191	244
1922	1 909	530	151	46	34	70	183	137	143	169	191	255
1923	1 946	560	117	29	27	76	208	147	156	187	187	252
1924	1 990	507	125	19	36	68	229	177	191	177	177	284
1925	1 907	475	96	29	36	57	186	168	148	171	171	370
1926	2 021	512	125	29	48	72	255	149	156	185	185	305
1927	2 108	487	144	56	47	82	240	177	170	193	193	319
1928	2 365	577	202	53	25	109	265	183	180	202	202	367
1929	2 253	546	126	49	11	94	233	204	186	205	205	394
1930	2 213	521	134	64	28	56	226	199	202	214	249	320
1931	2 369	575	119	54	19	76	248	228	188	213	282	367
1932	2 384	541	127	48	20	62	232	223	237	224	267	403
1933	2 186	443	83	32	27	34	218	222	200	260	248	419
1934	2 085	351	103	45	23	41	191	200	201	239	263	428
1935	2 068	327	93	41	21	39	193	202	213	245	268	426
1936	2 203	294	71	40	36	52	195	227	243	277	296	472
1937	2 232	314	62	34	32	66	189	221	239	291	296	488
1938	2 173	316	58	34	22	59	166	211	238	260	290	519
1939	2 161	234	56	33	21	57	164	210	236	256	286	608
1948	2 700	392	60	27	16	67	191	146	270	330	438	763
1949	2 836	431	71	33	22	54	150	139	266	336	457	877
1950	2 905	369	73	36	29	49	178	139	288	383	537	824
1951	2 891	358	81	30	22	48	175	137	270	397	519	854
1952	2 544	323	26	17	17	37	123	104	211	390	486	810
1953	2 648	333	60	24	7	21	71	79	204	399	496	954
1954	2 671	259	39	15	7	20	66	79	223	411	616	936

<sup>1)</sup> U pogledu obuhvata stalnog stanovništva vidi metodološka objašnjenja u uvodu ovog poglavlja.



KRETANJE STANOVNIŠTVA

3.11 UMIRANJA PO GRUPAMA STAROSTI  
Décès d'après les groupes d'âge et

Godina	Ukupno			Godine															
				0			1-4			5-9			10-14			15-19			20-29
	svoga	muški	ženske	svoga	muški	ženske	svoga	muški	ženske	svoga	muš.	žen.	svoga	muš.	žen.	svoga	muš.	žen.	svoga
1930	2 213	1 165	1 048	521	313	208	134	72	62	64	28	36	28	15	13	56	24	32	226
1931	2 369	1 264	1 105	575	330	245	119	64	55	54	24	30	19	8	11	76	38	38	248
1932	2 384	1 259	1 125	541	296	245	127	66	61	48	27	21	20	10	10	62	28	34	232
1933	2 186	1 144	1 042	443	239	204	83	47	36	32	18	14	27	12	15	34	14	20	218
1934	2 085	1 040	1 045	351	197	154	103	60	43	45	24	21	23	11	12	41	20	21	191
1935	2 068	1 030	1 038	327	186	141	93	53	40	41	20	21	21	10	11	39	19	20	193
1936	2 203	1 117	1 086	294	143	151	71	35	36	40	20	20	36	18	18	52	20	32	195
1937	2 232	1 155	1 077	314	182	132	62	42	20	34	15	19	32	15	17	66	33	33	189
1938	2 173	1 086	1 087	316	169	147	58	38	20	34	16	18	22	13	9	59	24	35	166
1939	2 161	1 109	1 052	234	138	96	56	32	24	33	16	17	21	13	8	57	23	34	164
1948	2 700	1 395	1 305	392	218	174	60	34	26	27	13	14	16	10	6	67	29	38	191
1949	2 836	1 449	1 387	431	243	188	71	29	42	33	21	12	22	13	9	54	25	29	150
1950	2 905	1 490	1 415	369	191	178	73	41	32	36	20	16	29	16	13	49	26	23	178
1951	2 891	1 463	1 428	358	186	172	81	34	47	30	18	12	22	14	8	48	24	24	175
1952	2 544	1 295	1 249	323	177	146	26	18	8	17	13	4	17	11	6	37	21	16	123
1953	2 648	1 297	1 351	333	176	157	60	24	36	24	18	6	7	5	2	21	12	9	71
1954	2 671	1 317	1 354	259	147	112	39	23	16	15	8	7	7	3	4	20	13	7	66

1) U pogledu obuhvata stalnog stanovništva vidi metodološka objašnjenja u uvodu ovog poglavlja.

3.12 UMIRANJA PO UZROKU SMRTI  
Décès selon la cause et le

Godina	Ukupno			Tuberkuloza			Zarazne bolesti			Novotvorine			Živčana oboljenja			Bolesti srca i krvozila		
	svoga	muški	žen.	svoga	muš.	žen.	svoga	muš.	žen.	svoga	muš.	žen.	svoga	muš.	žen.	svoga	muš.	žen.
1930	2 213	1 165	1 048	481	271	210	196	97	99	163	61	107	130	71	59	244	116	128
1931	2 369	1 264	1 105	490	269	221	195	108	87	165	78	87	121	69	52	319	152	167
1932	2 384	1 259	1 125	451	259	192	177	96	81	153	65	88	139	75	64	308	148	160
1933	2 186	1 144	1 042	386	215	171	151	78	73	166	65	101	147	79	68	328	167	161
1934	2 085	1 040	1 045	374	219	155	137	74	63	169	80	89	152	76	76	359	164	195
1935	2 068	1 030	1 038	335	180	155	116	58	58	186	79	107	135	70	65	372	169	203
1936	2 203	1 117	1 086	405	236	169	130	63	67	188	88	100	122	56	66	420	192	228
1937	2 232	1 155	1 077	380	214	166	114	60	54	201	87	114	137	63	74	432	201	231
1938	2 173	1 086	1 087	360	204	156	117	69	48	216	84	132	157	88	69	391	173	218
1939	2 161	1 109	1 052	366	198	168	100	56	44	220	90	130	159	74	85	423	194	229
1948	2 700	1 395	1 305	422	252	170	84	39	45	362	159	203	244	120	124	564	264	300
1949	2 836	1 449	1 387	368	213	155	82	38	44	368	141	227	223	103	120	632	292	340
1950	2 905	1 490	1 415	351	214	137	82	47	35	377	182	195	274	135	139	638	311	327
1951	2 891	1 463	1 428	343	228	115	77	41	36	408	182	226	264	113	151	650	276	374
1952	2 544	1 295	1 249	224	138	86	45	22	23	420	203	217	236	98	138	639	303	336
1953	2 648	1 297	1 351	142	88	54	51	31	20	491	228	263	260	116	144	713	324	389
1954	2 671	1 317	1 354	125	86	39	38	23	15	519	262	257	270	116	154	685	300	385

1) U pogledu obuhvata stalnog stanovništva vidi metodološka objašnjenja u uvodu ovog poglavlja.

KRETANJE STANOVNIŠTVA

I SPOLU OD 1930—1939 i 1948—1954<sup>1)</sup>  
de sexe 1930—1939 et 1948—1954

s t a r o s t i																
20—29		30—39			40—49			50—59			60—69			70 i više		
muški	ženske	svega	muški	ženske	svega	muški	ženske	svega	muški	ženske	svega	muški	ženske	svega	muški	ženske
111	115	199	104	95	202	115	87	214	124	90	249	128	121	320	131	189
124	124	228	122	106	188	114	74	213	127	86	282	142	140	367	171	196
104	128	223	133	90	237	132	105	224	134	90	267	152	115	403	177	226
117	101	222	118	104	200	127	73	260	147	113	248	148	100	419	157	262
94	97	200	98	102	201	100	101	239	136	103	263	135	128	428	165	263
80	113	202	114	88	213	119	94	245	131	114	268	137	131	426	161	265
100	95	227	120	107	243	145	98	277	172	105	296	152	144	472	192	280
88	101	221	120	101	239	124	115	291	161	130	296	158	138	488	217	271
76	90	211	114	97	238	136	102	260	143	117	290	142	148	519	215	304
75	89	210	113	97	236	135	101	256	141	115	286	140	146	608	283	325
88	103	146	79	67	270	153	117	330	188	142	438	217	221	763	366	397
67	83	139	66	73	266	150	116	336	186	150	457	213	244	877	436	441
95	83	139	76	63	288	176	112	383	212	171	537	263	274	824	374	450
85	90	137	82	55	270	161	109	397	234	163	519	246	273	854	379	475
57	66	104	57	47	211	130	81	390	233	157	486	250	236	810	323	482
35	36	79	34	45	204	125	79	399	223	176	496	277	219	954	368	586
32	34	79	32	47	223	130	93	411	233	178	616	315	301	936	381	555

I SPOLU OD 1930—1939 i 1948—1954<sup>1)</sup>  
sexe, 1930—1939 et 1948—1954

Bolesti disala			Bolesti probavnih organa			Bolesti bubrega i spolovila			Komplikacije trudnoće, porodjaja i babinja	Bolesti novorođenčeta i dojenč.			Nasilne smrti			Ostalo		
svega	muš.	žen.	svega	muš.	žen.	svega	muš.	žen.		svega	muš.	žen.	svega	muš.	žen.	svega	muš.	žen.
293	163	130	220	125	95	43	24	19	7	151	97	54	146	88	58	134	52	82
323	179	144	243	136	107	50	27	23	10	186	106	80	156	97	59	111	43	68
358	180	178	241	131	110	61	34	27	13	167	95	72	159	99	60	157	77	80
265	134	131	192	112	80	36	19	17	10	162	93	69	195	124	71	148	58	90
267	137	130	135	74	61	47	20	27	23	132	80	52	139	63	76	151	53	98
304	153	151	163	93	70	48	30	18	18	111	60	51	144	84	60	136	54	82
295	145	150	146	79	67	54	35	19	12	120	62	58	192	116	76	119	45	74
311	176	135	151	80	71	67	38	29	16	117	68	49	185	112	73	121	56	65
260	137	123	161	84	77	62	33	29	27	125	64	61	173	108	65	124	42	82
256	132	124	126	73	53	82	50	32	14	79	49	30	194	121	73	142	72	70
283	147	136	118	71	47	44	25	19	6	192	125	67	179	112	67	202	81	121
303	148	155	129	70	59	67	39	28	5	243	189	54	210	131	79	206	85	121
282	151	131	151	81	70	37	22	15	7	168	91	77	257	185	72	281	71	210
280	130	150	161	84	77	39	25	14	12	143	73	70	208	145	63	306	166	140
208	110	98	135	74	61	29	19	10	5	151	85	66	208	152	56	244	91	153
224	115	109	123	62	61	27	13	14	8	170	93	77	199	136	63	240	91	149
235	124	111	130	75	55	55	30	25	12	171	91	80	210	127	83	221	83	138

**KRETANJE STANOVNIŠTVA**
**3.13 UMIRANJA PO UZROKU SMRTI OD 1910—1939 i 1948—1954<sup>1)</sup>**  
 Décès suivant la cause, 1910—1939 et 1948—1954

Godina	Ukupno	Tuber- kuloza	Zaraz- ne bo- lesti	Novo- tvorine	Živča- na obo- ljenja	Bolesti srca i krvoži- lja	Bolesti disala	Bolesti pro- bavnih organa	Bolesti bubre- ga i spolo- vila	Kom- plika- cije trud- noće	Bolesti novo- rodje i dojen- čadi	Nasil- ne smrti	Ostalo
1910	1 466	373	85	70	148	177	168	161	35	5	120	81	43
1911	1 687	390	165	70	148	176	211	211	28	1	156	90	41
1912	1 591	359	133	80	153	212	178	135	33	5	149	92	62
1913	1 595	368	135	74	139	198	187	142	31	—	178	72	71
1914	1 665	357	97	74	158	218	201	177	32	7	138	70	136
1915	1 815	408	203	55	140	187	232	192	33	7	199	59	100
1916	1 837	442	175	65	135	235	213	141	40	7	173	61	150
1917	2 050	493	217	97	154	275	212	175	74	6	144	51	152
1918	2 646	582	362	107	164	278	498	165	53	6	148	117	166
1919	2 071	486	254	100	156	247	223	172	40	10	120	149	114
1920	2 040	443	198	120	195	262	215	242	29	17	129	71	119
1921	1 807	378	172	96	143	216	238	187	39	3	129	103	103
1922	1 909	397	202	81	174	238	254	167	37	3	146	87	123
1923	1 946	445	152	83	182	260	251	193	31	2	132	113	102
1924	1 990	465	139	101	89	334	263	152	36	3	133	143	132
1925	1 907	428	123	151	131	329	209	86	30	4	195	114	107
1926	2 021	466	173	130	178	290	255	196	28	5	123	102	75
1927	2 108	539	160	124	115	265	273	200	46	4	138	140	104
1928	2 365	476	215	141	146	287	242	299	43	15	184	178	139
1929	2 253	435	171	158	132	281	277	214	42	12	186	170	125
1930	2 213	481	196	168	130	244	293	220	43	7	151	146	134
1931	2 369	490	195	165	121	319	323	243	50	10	186	156	111
1932	2 384	451	177	153	139	308	358	241	61	13	167	159	157
1933	2 186	386	151	166	147	328	265	192	36	10	162	195	148
1934	2 085	374	137	169	152	359	267	135	47	23	132	139	151
1935	2 068	335	116	186	135	372	304	163	48	18	111	144	136
1936	2 203	405	130	188	122	420	295	146	54	12	120	192	119
1937	2 232	380	114	201	137	432	311	151	67	16	117	185	121
1938	2 173	360	117	216	157	391	260	161	62	27	125	173	124
1939	2 161	366	100	220	159	423	256	126	82	14	79	194	142
1948	2 700	422	84	362	244	564	283	118	44	6	192	179	202
1949	2 836	368	82	368	223	632	303	129	67	5	243	210	206
1950	2 905	351	82	377	274	638	282	151	37	7	168	257	281
1951	2 891	343	77	408	264	650	280	161	39	12	143	208	306
1952	2 544	224	45	420	236	639	208	135	29	5	151	208	244
1953	2 648	142	51	491	260	713	224	123	27	8	170	199	240
1954	2 671	125	38	519	270	685	235	130	55	12	171	210	221

<sup>1)</sup> U pogledu obuhvata stalnog stanovništva vidi metodološka objašnjenja u uvodu ovog poglavlja.

3.14 UMIRANJA ZA NEKOLIKO UZROKA SMRTI PO GRUPAMA GODINA  
STAROSTI UMRLIH OD 1931—1938 i 1948—1954<sup>1)</sup>

Décès d'après un certain groupes des causes et d'âge des décédés en 1931—1938 et 1948—1954

Uzrok smrti Godina	Svega	Grupa starosti								
		0—4	5—9	10—19	20—29	30—39	40—49	50—59	60—69	70 i više
<b>Tuberkuloza</b>										
1931	490	60	22	57	128	90	60	38	24	11
1932	451	46	12	37	125	100	64	33	23	11
1933	386	37	11	28	106	93	52	41	13	5
1934	374	38	14	22	100	90	52	35	16	7
1935	335	19	14	26	104	67	47	36	19	3
1936	405	23	11	38	91	85	73	52	25	7
1937	380	24	6	41	90	82	60	51	18	8
1938	360	24	13	45	83	83	61	32	10	9
1948	422	28	6	39	97	52	74	58	47	21
1949	368	15	3	26	71	54	80	52	45	22
1950	351	18	8	26	82	55	62	51	29	20
1951	343	20	1	19	70	48	78	59	30	18
1952	224	18	3	7	32	25	45	50	30	14
1953	142	4	—	4	15	12	32	31	27	17
1954	125	7	—	2	15	13	23	31	17	17
<b>Zarazne bolesti</b>										
1931	195	73	12	11	25	19	15	12	12	16
1932	177	73	13	13	18	19	11	15	9	6
1933	151	68	9	7	13	12	14	11	12	5
1934	137	47	15	7	11	13	16	9	13	6
1935	116	32	2	5	12	12	17	17	13	6
1936	130	38	12	11	9	17	11	18	5	9
1937	114	30	5	16	12	18	13	7	10	3
1938	117	49	8	3	8	6	9	11	13	10
1948	84	53	3	—	3	5	3	9	5	3
1949	82	51	3	1	4	5	6	5	4	3
1950	82	45	8	4	6	3	4	3	3	6
1951	77	52	9	4	4	2	—	4	2	—
1952	45	17	2	1	6	2	5	5	2	5
1953	51	30	2	2	2	3	4	3	3	2
1954	38	21	1	3	—	—	5	2	3	3
<b>Novotvorine</b>										
1931	165	2	2	2	2	20	22	33	58	24
1932	153	—	—	—	1	11	25	45	39	32
1933	166	—	1	—	5	13	16	56	34	41
1934	169	—	—	1	3	12	24	45	39	45
1935	186	—	—	—	7	12	32	44	50	41
1936	188	—	—	—	6	13	31	41	54	43
1937	201	—	4	1	2	9	33	56	54	42
1938	216	—	—	—	2	19	37	44	54	60
1948	362	—	1	3	6	19	46	83	102	102
1949	368	2	2	7	11	19	55	87	102	83
1950	377	5	2	3	7	16	47	96	108	93
1951	408	2	1	2	6	16	51	102	117	111
1952	420	1	1	4	16	17	56	101	131	93
1953	491	5	5	1	5	16	45	121	147	146
1954	519	3	4	5	7	15	62	121	167	135

<sup>1)</sup> U pogledu obuhvata stalnog stanovništva vidi metodološka objašnjenja u uvodu ovog poglavlja.



KRETANJE STANOVNIŠTVA

3.14 UMIRANJA ZA NEKOLIKO UZROKA SMRTI PO GRUPAMA GODINA  
STAROSTI UMRLIH OD 1931—1938 i 1948—1954

Décès d'après un certain groupes des causes et d'âge des décédés en 1931—1938 et 1948—1954

nastavak

Uzrok smrti Godina	Svega	Grupa starosti								
		0—4	5—9	10—19	20—29	30—39	40—49	50—59	60—69	70 i više
<b>Živčana oboljenja</b>										
1931	121	21	—	3	7	6	11	22	23	28
1932	139	25	1	1	6	6	17	18	27	38
1933	147	18	1	4	3	6	22	21	34	38
1934	152	31	6	5	1	4	22	28	19	36
1935	135	17	3	1	4	9	14	24	24	39
1936	122	17	3	2	1	11	8	20	22	38
1937	137	11	2	2	4	12	16	25	28	37
1938	157	6	—	—	4	9	20	32	33	53
1948	244	40	5	7	15	8	18	37	43	71
1949	223	18	3	4	4	4	15	22	51	102
1950	274	6	1	4	6	8	23	40	69	117
1951	264	12	2	5	10	7	19	47	62	100
1952	236	11	—	4	3	8	17	37	56	100
1953	260	10	2	3	2	6	18	48	60	101
1954	270	3	—	1	2	2	13	42	82	125
<b>Bolesti srca i krvžilja</b>										
1931	319	4	6	3	14	27	29	54	77	105
1932	308	4	3	1	10	17	43	49	79	102
1933	328	4	2	4	13	23	27	67	74	114
1934	359	3	2	3	7	14	42	66	94	128
1935	372	4	4	5	9	19	44	69	78	140
1936	420	4	2	3	8	20	42	61	112	168
1937	432	3	1	6	11	23	44	84	88	172
1938	391	2	3	3	11	24	33	65	85	165
1948	564	18	2	10	16	19	48	80	147	224
1949	632	11	3	8	15	13	44	76	176	286
1950	638	1	2	6	13	15	46	111	180	264
1951	650	7	1	6	13	11	35	86	182	309
1952	639	3	1	3	6	16	38	104	174	294
1953	703	7	1	1	5	10	36	99	197	347
1954	685	1	—	2	7	9	30	85	190	361
<b>Bolesti disala</b>										
1931	323	144	6	6	16	16	18	27	34	56
1932	358	184	11	8	9	13	17	20	32	64
1933	265	103	2	2	14	7	24	19	33	61
1934	267	118	5	3	10	15	10	20	37	49
1935	304	102	4	1	12	18	17	24	49	77
1936	295	90	5	8	11	14	27	37	46	57
1937	311	108	11	7	12	11	19	18	41	84
1938	260	83	2	7	9	12	12	26	35	74
1948	283	118	3	4	5	4	9	19	37	84
1949	303	99	2	3	1	—	11	23	41	123
1950	282	88	2	1	1	1	11	11	44	123
1951	280	91	3	1	3	5	7	17	39	114
1952	208	58	1	5	2	5	3	10	32	92
1953	224	66	3	1	2	5	6	10	35	96
1954	235	57	—	—	6	3	6	22	42	99

3.14 UMIRANJA ZA NEKOLIKO UZROKA SMRTI PO GRUPAMA GODINA  
STAROSTI UMRLIH OD 1931—1938 i 1948—1954

Décès d'après un certain groupes des causes et d'âge des décédés en 1931—1938 et 1948—1954

nastavak

Uzrok smrti Godina	Svega	Grupa starosti								
		0—4	5—9	10—19	20—29	30—39	40—49	50—59	60—69	70 i više
<b>Bolesti probavnih organa</b>										
1931	243	190	1	2	8	8	10	5	8	11
1932	241	155	5	6	8	14	17	12	18	6
1933	192	116	1	1	7	20	13	14	14	6
1934	135	75	2	1	4	8	16	11	13	5
1935	163	83	3	2	9	14	12	19	10	11
1936	146	55	2	3	16	14	18	19	7	12
1937	151	65	2	6	7	14	15	15	17	10
1938	161	72	3	2	6	5	15	21	18	19
1948	118	29	1	3	10	11	19	12	17	16
1949	129	33	1	3	9	6	20	21	25	11
1950	151	54	1	5	11	8	11	21	24	16
1951	161	65	—	3	10	3	17	27	26	10
1952	135	49	3	3	5	6	13	17	18	21
1953	123	22	—	3	5	3	14	22	32	22
1954	130	16	—	2	1	6	19	29	35	22
<b>Bolesti bubrega i spolovila</b>										
1931	50	3	2	—	2	4	5	5	16	13
1932	61	1	1	—	7	5	16	12	10	9
1933	36	1	—	1	3	5	2	6	7	11
1934	47	—	—	1	5	3	3	10	15	10
1935	48	—	1	1	4	1	10	11	11	9
1936	54	3	1	2	7	5	7	10	6	13
1937	67	1	1	3	7	5	8	10	17	15
1938	62	—	1	1	3	3	13	8	16	17
1948	44	2	—	—	1	2	7	8	9	15
1949	67	—	—	—	3	3	9	11	10	31
1950	37	1	—	1	2	5	2	6	5	15
1951	39	—	—	—	2	2	2	14	8	11
1952	29	—	—	1	3	—	7	4	5	9
1953	27	—	—	2	1	2	1	9	6	6
1954	55	1	—	—	1	4	6	11	13	19

3.15 NASILNE SMRTI PO SPOLU, 1937—1939 i 1948—1953<sup>1)</sup>  
Morts violentes d'après le sexe, 1937—1939 et 1948—1953

Godina	Ukupno nasilne smrti			Nesretni slučajevi			Ubistvo			Samoubistvo		
	svega	muški	ženske	svega	muški	ženske	svega	muški	ženske	svega	muški	ženske
1937	185	112	73	84	56	28	9	8	1	92	48	44
1938	173	108	65	60	45	15	14	11	3	99	52	47
1939	194	121	73	69	52	17	17	12	5	108	57	51
1948	179	112	67	86	60	26	7	5	2	86	47	39
1949	210	131	79	121	82	39	20	10	10	69	39	30
1950	257	185	72	168	127	41	17	11	6	72	47	25
1951	208	145	63	123	93	30	20	11	9	65	41	24
1952	208	152	56	128	102	26	16	11	5	64	39	25
1953	199	136	63	111	77	34	22	13	9	66	46	20

<sup>1)</sup> U pogledu obuhvata stalnog stanovništva vidi metodološka objašnjenja u uvodu ovog poglavlja.

**KRETANJE STANOVNIŠTVA**
**3.16 SMRTNOST DOJENČADI PREMA STAROSTI I SPOLU, 1951—1954<sup>1)</sup>**

Mortalité infantile suivant l'âge et le sexe, 1951—1954

Starost umrle dojenčadi	1951			1952			1953			1954		
	svega	muški	ženski	svega	muški	ženski	svega	muški	ženske	svega	muški	ženske
<b>Ukupno</b>	<b>358</b>	<b>186</b>	<b>172</b>	<b>323</b>	<b>177</b>	<b>146</b>	<b>333</b>	<b>176</b>	<b>157</b>	<b>259</b>	<b>147</b>	<b>112</b>
0 dana	61	33	28	83	45	38	...	...	...	75	40	35
1 dan	19	12	7	24	20	4	...	...	...	22	8	14
2 dana	6	4	2	7	1	6	...	...	...	12	6	6
3 dana	7	4	3	7	4	3	...	...	...	5	3	2
4 dana	2	1	1	—	—	—	...	...	...	7	4	3
5 dana	6	2	4	4	1	3	...	...	...	5	4	1
6 dana	3	1	2	2	1	1	...	...	...	3	1	2
0—6 dana	104	57	47	127	72	55	...	...	...	129	66	63
7—13 dana	26	13	13	14	5	9	...	...	...	15	5	10
14—20 dana	17	7	10	18	7	11	...	...	...	3	1	2
21—27 dana	16	7	9	9	5	4	...	...	...	6	5	1
28 d. do kraja 0 mj.	3	2	1	3	2	1	...	...	...	—	—	—
0 mjeseci	166	86	80	171	91	80	200	108	92	153	77	76
1 mjesec	37	24	13	32	19	13	17	9	8	10	7	3
2 mjeseca	38	23	15	31	19	12	27	13	14	21	19	2
3 mjeseca	31	16	15	34	21	13	27	14	13	22	12	10
4 mjeseca	18	5	13	11	8	3	18	9	9	17	9	8
5 mjeseci	22	15	7	7	4	3	25	14	11	9	5	4
6 mjeseci	12	3	9	10	5	5	10	5	5	9	6	3
7 mjeseci	13	3	10	10	5	5	3	—	3	7	4	3
8 mjeseci	7	5	2	2	—	2	2	1	1	2	2	—
9 mjeseci	7	3	4	5	1	4	2	1	1	1	1	—
10 mjeseci	4	2	2	5	2	3	1	1	—	4	3	1
11 mjeseci	3	1	2	5	2	3	1	1	—	4	2	2

<sup>1)</sup> U pogledu obuhvata stalnog stanovništva vidi metodološka objašnjenja u uvodu ovog poglavlja.

**3.17 SMRTNOST DOJENČADI PRAMA UZROCI MA SMRTI, 1930—1939 i 1948—1954<sup>1)</sup>**

Mortalité infantile selon la cause, 1930—1939 et 1948—1954

Godina	Svega	Tuberku- loza	Zarazne bolesti	Bolesti srca i krvožilja	Bolesti disala	Bolesti probavnih organa	Bolesti novoro- đenčadi	Nasilne smrti	Ostalo
1930	521	31	67	2	74	184	151	5	7
1931	575	27	68	3	100	183	186	5	3
1932	541	19	63	4	144	138	167	3	3
1933	443	12	61	3	86	110	162	8	1
1934	351	8	49	3	82	72	132	5	—
1935	327	6	35	2	88	79	111	5	1
1936	294	3	35	3	75	50	120	8	—
1937	314	10	28	1	87	64	117	7	—
1938	316	3	43	1	67	67	125	10	—
1939	234	2	30	1	56	58	79	8	—
1948	392	13	43	9	88	28	192	5	14
1949	431	7	47	8	77	25	243	14	10
1950	369	5	44	3	80	47	168	9	13
1951	358	4	54	7	91	51	143	8	—
1952	323	3	23	1	53	44	151	18	30
1953	333	1	24	2	68	25	170	16	27
1954	259	3	9	1	42	16	171	7	10

<sup>1)</sup> U pogledu obuhvata stalnog stanovništva vidi metodološka objašnjenja u uvodu ovog poglavlja.

3.18 DOSELJENI I ODSSELJENI STANOVNICI, 1948—1954  
Immigration et émigration d'habitants, 1948—1954

Godina	Stalno doselili stanovnici			Stalno odselili stanovnici			Razlika + ili —		
	svega	muški	ženske	svega	muški	ženske	svega	muški	ženske
1948	49 846	32 025	17 821	42 196	26 334	15 862	+ 7 650	+ 5 691	+ 1 959
1949	33 475	22 580	10 895	30 067	18 368	11 699	+ 3 408	+ 4 212	— 804
1950	13 722	7 322	6 400	20 054	10 119	9 935	— 6 332	— 2 797	— 3 535
1951	11 414	6 049	5 365	14 600	7 775	6 825	— 3 186	— 1 726	— 1 460
1952	20 191	10 146	10 045	16 953	8 489	8 464	+ 3 238	+ 1 657	+ 1 581
1953	34 328	18 617	15 711	21 010	10 579	10 431	+ 13 318	+ 8 038	+ 5 280
1954	31 034	18 239	12 795	18 131	10 023	8 108	+ 12 903	+ 8 216	+ 4 687
siječanj	2 344	1 368	976	1 808	1 044	764	+ 536	+ 324	+ 212
veljača	1 991	1 305	686	1 369	772	597	+ 622	+ 533	+ 89
ožujak	2 778	1 721	1 057	1 566	858	708	+ 1 212	+ 863	+ 349
travanj	2 224	1 316	908	1 461	804	657	+ 763	+ 512	+ 251
svibanj	2 133	1 280	853	1 466	893	573	+ 667	+ 387	+ 280
lipanj	1 981	1 177	804	1 306	712	594	+ 675	+ 465	+ 210
srpanj	2 253	1 238	1 015	1 726	898	828	+ 527	+ 340	+ 187
kolovoz	2 111	1 179	932	1 347	699	648	+ 764	+ 480	+ 284
rujan	2 978	1 681	1 297	1 673	970	703	+ 1 305	+ 711	+ 594
listopad	4 516	2 697	1 819	2 025	1 129	896	+ 2 491	+ 1 568	+ 923
studenj	3 096	1 849	1 247	1 123	591	532	+ 1 973	+ 1 258	+ 715
prosinac	2 629	1 428	1 201	1 261	653	608	+ 1 368	+ 775	+ 593

3.19 RAZVEDENI BRAKOVI PRAMA TRAJANJU BRAKA I BROJU DJECE, 1954<sup>1)</sup>  
Divorces suivant la durée du mariage et le nombre d'enfants en 1954

Broj djece	Ukupno	Trajanje braka u godinama												
		0	1	2	3	4	5	6	7	8	9	10—14	15—19	20 i više
<b>Ukupno</b>	<b>1 367</b>	<b>34</b>	<b>105</b>	<b>106</b>	<b>143</b>	<b>103</b>	<b>120</b>	<b>113</b>	<b>105</b>	<b>61</b>	<b>40</b>	<b>209</b>	<b>93</b>	<b>135</b>
bez djece	568	24	72	63	52	45	48	48	36	27	17	63	27	46
1	496	9	24	38	72	43	44	47	40	21	20	73	29	36
2	202	1	4	4	12	12	23	13	20	8	2	53	26	24
3	62	—	3	1	4	3	4	3	6	5	1	14	6	12
4	24	—	2	—	2	—	1	1	3	—	—	3	2	10
5	10	—	—	—	1	—	—	1	—	—	—	1	3	4
6 i više	5	—	—	—	—	—	—	—	—	—	—	2	—	3

<sup>1)</sup> U pogledu obuhvata stalnog stanovništva vidi metodološka objašnjenja u uvodu ovog poglavlja.

3.20 RAZVEDENI BRAKOVI PRAMA TRAJANJU BRAKA I ČLANU ZAKONA PRESUDE 1954<sup>1)</sup>  
Divorces selon la durée du mariage et l'article de la loi de sentence en 1954

Trajanje braka - godina	Ukupno	Član zakona o braku po kome je donijeta presuda o braku <sup>2)</sup>												Ostali članovi Zak. o braku	Drugi članovi <sup>3)</sup>
		56	57	58	59	60	61	62	63	56—57	56—59	57—59	57—61		
<b>Ukupno</b>	<b>1 367</b>	<b>915</b>	<b>90</b>	<b>2</b>	<b>68</b>	<b>3</b>	<b>30</b>	<b>64</b>	<b>32</b>	<b>57</b>	<b>36</b>	<b>18</b>	<b>11</b>	<b>23</b>	<b>18</b>
0	34	30	1	—	1	—	—	—	—	—	1	—	—	—	1
1—2	211	159	12	—	14	—	6	—	4	2	5	2	1	4	2
3—4	246	170	20	—	15	—	8	1	7	9	7	4	1	2	2
5 i više	876	556	57	2	38	3	16	63	21	46	23	12	9	17	13

<sup>1)</sup> U pogledu obuhvata stalnog stanovništva vidi metodološka objašnjenja u uvodu ovog poglavlja.

<sup>2)</sup> Čl. 56 nesuglasnost naravi, nepodnošljivosti zajedničkog života. — Čl. 57 preljub. — Čl. 58 raditi o glavi bračnog druga. — Čl. 59 zlostava i vođenje nečasnog života. — Čl. 60 umobolnost bračnog druga. — Čl. 61 napuštanje bračnog druga bezrazložno. — 62 nestanak bračnog druga. — Čl. 63 kriv. djelo brač. druga.

<sup>3)</sup> Drugi članovi (38, 40, 42, 45, 46) nepriznavanje zakonitosti braka i (čl. 90) potvrda crkv. suda iz ranijih g.



KRĀTANJE STANOVNIŠTVA

3.21 RAZVEDENI BRAKOVI PREMA  
Divorces d'après l'âge

Starost žene u godinama	Ukupno	Starost muža							
		do 20	20	21	22	23	24	25	26
<b>Ukupno</b>	<b>1 367</b>	<b>3</b>	<b>4</b>	<b>11</b>	<b>25</b>	<b>35</b>	<b>47</b>	<b>46</b>	<b>58</b>
do 20	22	—	2	3	1	3	3	—	3
20	31	2	1	1	6	3	4	3	4
21	34	—	—	3	3	2	5	6	3
22	40	—	—	3	6	7	2	1	6
23	73	—	—	1	3	6	9	11	7
24	65	1	—	—	1	5	6	8	7
25	71	—	—	—	4	2	5	4	7
26	64	—	1	—	1	1	4	4	5
27	57	—	—	—	—	—	2	2	3
28	72	—	—	—	—	2	4	1	5
29	68	—	—	—	—	1	—	1	1
30—34	311	—	—	—	—	3	3	4	7
35—39	129	—	—	—	—	—	—	1	—
40—44	145	—	—	—	—	—	—	—	—
45—49	84	—	—	—	—	—	—	—	—
50—54	52	—	—	—	—	—	—	—	—
55—60	26	—	—	—	—	—	—	—	—
61—65	14	—	—	—	—	—	—	—	—
66 i više	4	—	—	—	—	—	—	—	—
nepoznato	5	—	—	—	—	—	—	—	—

1) U pogledu obuhvata stalnog stanovništva vidi metodološka objašnjenja u uvodu ovog poglavlja.

3.22 SKLOPLJENI BRAKOVI PREMA  
Mariages suivant l'âge

Starost žene u godinama	Ukupno	Starost muža								
		do 18	18	19	20	21	22	23	24	25
<b>Ukupno</b>	<b>4 088</b>	<b>2</b>	<b>40</b>	<b>94</b>	<b>95</b>	<b>147</b>	<b>346</b>	<b>413</b>	<b>440</b>	<b>379</b>
do 18	120	—	3	10	8	9	24	23	13	11
18	231	1	11	18	8	20	29	39	35	16
19	274	—	4	14	17	22	51	43	33	31
20	306	—	7	17	18	17	48	57	37	36
21	393	—	5	7	11	19	49	53	69	49
22	348	—	2	6	14	22	39	52	53	47
23	311	—	3	11	3	11	26	34	40	39
24	298	—	1	2	7	8	19	34	55	40
25	215	—	—	1	1	2	14	21	30	26
26	201	—	1	1	—	6	13	15	19	21
27	172	—	1	1	—	3	7	14	17	19
28	174	—	1	2	3	—	7	8	8	16
29	129	—	1	3	2	—	6	2	9	5
30	130	—	—	—	1	3	4	6	4	9
31—35	361	1	—	1	2	5	7	10	14	10
36—40	135	—	—	—	—	—	3	2	4	3
41—45	119	—	—	—	—	—	—	—	—	1
46—50	77	—	—	—	—	—	—	—	—	—
51—55	51	—	—	—	—	—	—	—	—	—
56—60	20	—	—	—	—	—	—	—	—	—
61—65	14	—	—	—	—	—	—	—	—	—
66 i više	9	—	—	—	—	—	—	—	—	—

1) U pogledu obuhvata stalnog stanovništva vidi metodološka objašnjenja u uvodu ovog poglavlja.

KRETANJE STANOVNIŠTVA

STAROSTI SUPRUŽNIKA, 1954<sup>1)</sup>  
des conjoints en 1954

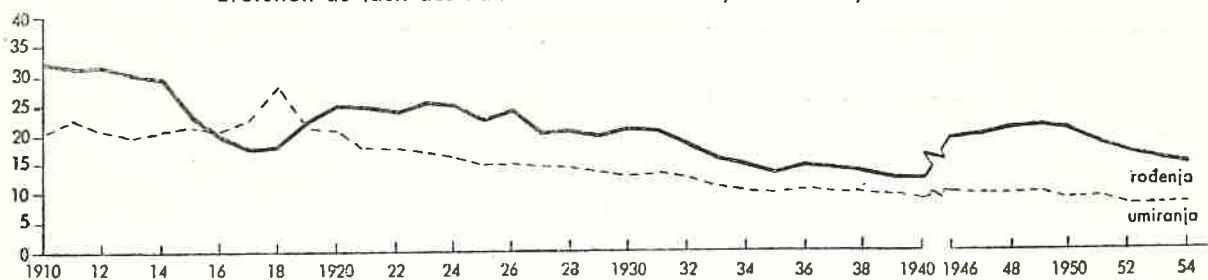
u g o d i n a m a											
27	28	29	30—34	35—39	40—44	45—49	50—54	55—59	60—64	65 i više	Nepoz- nato
56	65	52	313	151	183	150	76	47	19	22	4
3	1	—	3	—	—	—	—	—	—	—	—
2	3	—	2	—	—	—	—	—	—	—	—
5	2	1	4	—	—	—	—	—	—	—	—
—	2	1	9	2	—	1	—	—	—	—	—
8	7	6	11	2	2	—	—	—	—	—	—
10	4	3	17	—	2	1	—	—	—	—	—
11	7	3	22	4	1	—	—	1	—	—	—
4	9	7	21	4	2	1	—	—	—	—	—
4	10	4	18	5	8	1	—	—	—	—	—
1	9	6	26	12	5	1	—	—	—	—	—
2	—	8	25	17	9	2	1	1	—	—	—
5	9	12	118	58	51	30	6	4	1	—	—
—	—	1	19	29	35	28	10	1	3	—	2
1	2	—	13	15	47	40	16	7	3	1	—
—	—	—	3	—	15	28	25	12	1	—	—
—	—	—	—	2	3	13	10	10	6	8	—
—	—	—	—	—	2	4	6	7	3	4	—
—	—	—	—	1	—	—	2	3	2	6	—
—	—	—	—	—	—	—	—	1	—	3	—
—	—	—	2	—	1	—	—	—	—	—	2

STAROSTI SUPRUŽNIKA, 1954<sup>1)</sup>  
des conjoints en 1954

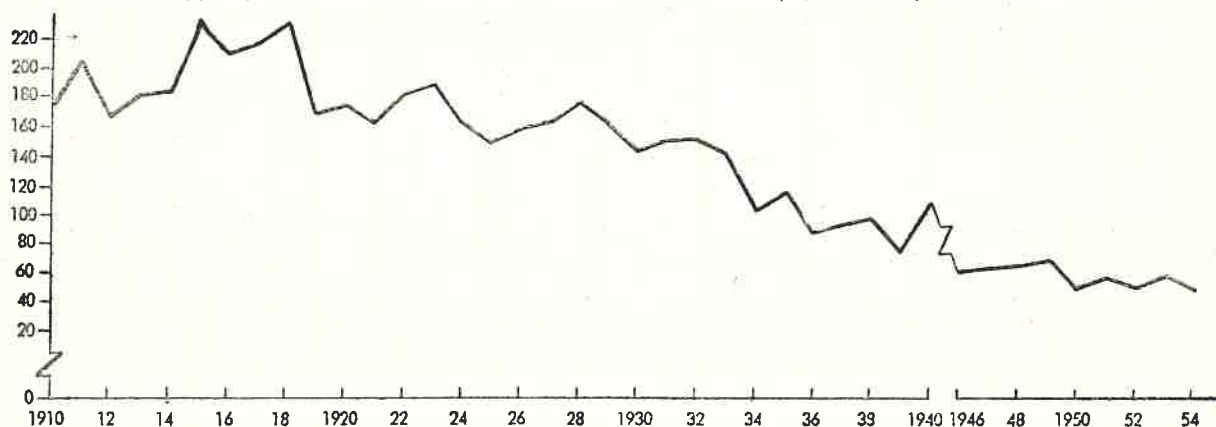
u g o d i n a m a												
26	27	28	29	30	31—35	36—40	41—45	46—50	51—55	56—60	61—65	66 i više
288	223	206	170	141	426	180	169	119	75	66	33	36
6	5	3	2	—	2	1	—	—	—	—	—	—
11	10	7	8	5	10	2	1	—	—	—	—	—
16	9	14	6	3	9	—	2	—	—	—	—	—
16	16	10	5	7	9	4	2	—	—	—	—	—
44	19	25	7	7	23	2	2	1	1	—	—	—
27	17	10	16	9	28	5	1	—	—	—	—	—
34	21	14	20	11	35	5	3	1	—	—	—	—
26	21	14	14	18	30	6	2	—	1	—	—	—
25	16	18	13	12	20	7	4	4	—	—	1	—
26	16	22	12	9	23	12	2	1	2	—	—	—
13	13	14	11	8	32	8	8	3	—	—	—	—
12	16	15	15	16	36	9	6	3	1	—	—	—
14	8	12	6	10	28	16	3	2	2	—	—	—
6	10	12	14	7	30	9	5	8	1	1	—	—
12	23	14	18	17	81	58	51	25	9	3	—	—
—	3	1	3	2	17	21	33	20	11	5	5	2
—	—	1	—	—	13	13	27	25	20	11	5	3
—	—	—	—	—	—	1	13	17	18	15	7	6
—	—	—	—	—	—	1	4	5	7	17	7	10
—	—	—	—	—	—	—	—	—	1	8	5	6
—	—	—	—	—	—	—	—	1	1	5	2	5
—	—	—	—	—	—	—	—	3	—	1	1	4

## KRETANJE STANOVNIŠTVA

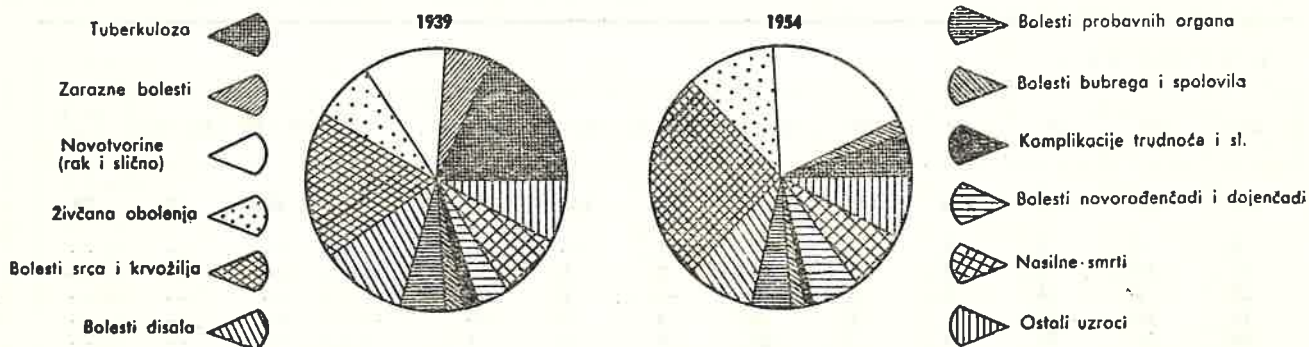
**GRAF. 11. KRETANJE STOPE ZIVOROĐENIH I UMRLIH, 1910—1940, 1946—1954.**  
Évolution du taux des naissances et des décès, 1910—1940, 1946—1954.



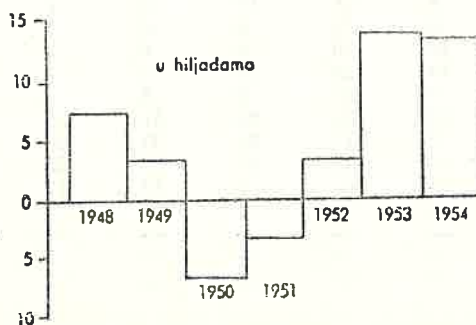
**GRAF. 12. KRETANJE STOPE UMIRANJA DOJENČADI, 1910—1940, 1946—1954.**  
Évolution du taux des décès des enfants à la mamelle, 1910—1940, 1946—1954.



**GRAF. 13. STRUKTURA SMRTNOSTI PO UZROCIMA SMRTI, 1939 i 1954.**  
Structure de la mortalité suivant la cause, 1939 et 1954.



**GRAF. 14. PRIRAST-UMANJAJ STANOVNIKA IZ MIGRACIJE, 1948—1954.**  
Augmentation-diminution de la population, causée par la migration, 1948—1954.



## 4.00 ZDRAVSTVO I HIGIJENA SANTÉ PUBLIQUE ET HYGIÈNE

### Izvori podataka

Podaci su dobiveni od Odjela statistike Higijenskog zavoda NOG Zagreba, gdje se izrađuju na temelju redovne izvještajne službe zdravstvene statistike i to za one ustanove koje spadaju pod nadležnost Savjeta za narodno zdravlje NOG Zagreba. Ostali podaci o radu pojedinih zdravstvenih ustanova dobiveni su direktno od samih ustanova. Podaci o broju liječnika u 1954 godini dobiveni su od Odjela statistike Centralnog higijenskog zavoda NR Hrvatske. Podaci o kretanju nekih zaraznih bolesti za predratno razdoblje uzeti su iz arhive Zavoda za statistiku NOG Zagreba, a za poslijeratno razdoblje od Higijenskog zavoda NOG Zagreba. Podaci za toplu kupališta dobiveni su od poduzeća »Gradska kupališta« i ustanove »Terapija«.

### Obuhvat i uporedivost

U tabeli 4.01 prikazane su zdravstvene stacionarne ustanove na području grada Zagreba (osim ustanove koje se nalaze pod Upravom unutrašnjih poslova i JNA). U tabeli 4.02 prikazane su ambulante koje se nalaze u okviru Domova narodnog zdravlja i Doma zdravlja željezničara. Podaci u obe tabele odnose se na zdravstvene stacionarne ustanove na teritoriju grada sa stanjem na 31. XII. 1954., te je uporedivost po godinama potpuna.

Podaci o zaključenim poštedama dobiveni su na temelju individualnih listića za svakog osiguranika nesposobnog za rad. Takovih listića trebalo bi biti isto koliko ima i zaključenih pošteda prema dnevnim izvještajima. Međutim, ne podudaraju se zaključne poštede prema dnevnim izvještajima sa individualnim listićima o zaključenim poštedama (tabele 4.13 i 4.14). Razlika od svega 0.4% u 1953 godini nema međutim nikakvog utjecaja na promatranje morbiditeta osiguranika.

Podaci o nekim zaraznim oboljenjima (tabela 4.15) odnose se na prijavljene slučajeve. Prijave dostavljaju zdravstvene ustanove i zdravstveno osoblje koje je po Zakonu o suzbijanju zaraznih bolesti obavezno da ih dostavlja.

### Metodološka objašnjenja

U okviru zdravstvenih stacionarnih ustanova prikazane su bolnice, klinike i dječji dom »Vladimir Nazor«. Kliničke bolnice su zdravstvene stacionarne ustanove u sastavu Medicinskog fa-

kulteta, dok su opće bolnice one zdravstvene ustanove koje imaju dva osnovna odjeljenja i to interni sa zaraznim i kirurško odjeljenje. Ove ustanove se samostalno financiraju. Specijalne bolnice su zdravstvene ustanove u kojima leže bolesnici samo određenih bolesti. Dom »Vladimir Nazor« se smatra zdravstvenom ustanovom sa zadatkom zbrinjavanja djece tuberkuloznih roditelja, kao i smještajem majki roditelja koje su zdravstveno, socijalno li ekonomski ugrožene.

U okviru domova narodnog zdravlja nalaze se ambulante opće, specijalne, te razni dispanzeri. U tabeli 4.02 prikazane su samo opće i specijalne ambulante (bez zubnih ambulanta) i to otvorenog i zatvorenog tipa t. j. u sastavu domova narodnog zdravlja i van domova, kao i industrijske ambulante. Posebno su prikazane zubne ambulante i dispanzeri i to bez obzira na organizacionu strukturu i pripadnost pojedinim domovima narodnog zdravlja.

Kao prvi pregledi, u prikazima rada ambulanta, poliklinika i dispanzera, smatraju se oni, kod kojih je bolesniku prvi puta postavljena dijagnoza. Ako se prilikom tog prvog pregleda ustanovi da bolesnik boluje od više bolesti tada se registrira najvažnija bolest.

### Primjedbe uz tabele

Tab. 4.14. Vidi napomene na ovoj strani u vezi razlika broja pošteda prikazanih u tabelama 4.13 i 4.14 (pod »Obuhvat i uporedivost«).

<sup>2)</sup> Postotak zaključenih pošteda predstavlja odnos između prosječnog broja zaposlenih osiguranika i prosječnog broja zaključenih pošteda mjesečno, koji nam pokazuje približan odnos izostalih osiguranika u jednom mjesecu (zaključene poštede ne predstavljaju broj osiguranika, jer jedan osiguranik može u mjesecu dva i više puta biti na bolovanju pa će prema tome biti isto toliko individualnih listića).

<sup>3)</sup> Postotak dana pošteda predstavlja odnos između mogućih radnih dana (prosječni broj zaposlenih osiguranika pomnožen sa radnim danima) i dana bolovanja.

<sup>4)</sup> Prosječni broj osiguranika nesposobnih za rad u jednom radnom danu dobije se da se broj dana bolovanja podijeli sa radnim danima.

<sup>5)</sup> Prosječan broj dana pošteda koji otpada na jednog osiguranika dobiven je tako da se dani bolovanja podijele sa izostalim osiguranicima sa rada (zaključenim poštedama).



**ZDRAVSTVO I HIGIJENA**
**4.01 ZDRAVSTVENE STACIONARNE USTANOVE (BOLNICE, KLINIKE, RODLIŠTA), 1945—1953**  
 Institutions médicales sédentaires (hôpitaux, cliniques, maternité des hôpitaux), 1945—1953

Godina Naziv zdravstvene stacionarne ustanove	Broj zdravstveno stacionarnih ustanova	Broj kreveta	Medicinsko osoblje				Nemedicinsko osoblje	Bolesnika			Broj opskrbnih dana
			ukupno	liječnici	srednje	niže		liječeno ukupno	umrlo	ost. na kraju god. <sup>3)</sup>	
1945	21	4 898	...	...	...	...	...	52 384	2 098	3 068	1 544 407
1946	22	5 233	...	...	...	...	...	55 603	1 700	3 181	1 582 444
1947	22	5 512	...	...	...	...	...	63 425	1 910	3 319	1 764 589
1948	26	6 085	1 265	263	171	819	808	72 250	1 999	4 214	2 151 425
1949	26	6 417	1 403	291	194	907	801	74 421	2 009	4 545	2 216 434
1950	27	6 594	1 570	322	237	1 005	777	74 438	2 104	4 737	2 401 047
1951	27	6 608	1 576	321	263	999	827	72 339	2 218	4 419	2 327 191
1952	28	6 585	1 614	324	297	1 042	848	70 886	1 733	4 268	2 302 134
1953	28	6 441	1 743	342	374	1 027	912	72 268	1 717	6 178	2 338 060
Opće bolnice	3	1 770	489	107	128	260	76	32 880	677	1 607	644 959
Bolnice za tuberkulozu	5	954	133	25	18	66	277	4 232	63	923	356 690
Duševna bolnica	1	1 407	212	8	8	196	153	3 013	131	1 607 <sup>4)</sup>	583 393
Zarazna bolnica	1	220	55	7	11	38	17	3 580	97	189	70 214
Traumatološka bolnica	1	110	39	6	10	23	23	1 864	34	94	36 048
Dječja bolnica	1	115	45	4	2	39	29	2 907	96	104	35 854
Dječja tuberkuloz. bol.	1	124	40	3	8	30	9	372	4	121	31 410
Klinike ukupno	13	1 493	659	178	108	373	260	21 519	613	1 361	505 444
Interna	1	194	69	19	26	24	34	2 149	142	198 <sup>4)</sup>	67 084
Kirurška	1	202	95	24	15	57	32	3 174	116	171	63 405
Neurokirurška <sup>1)</sup>	1	47	15	4	1	10	8	792	87	47	17 562
Ušna	1	70	39	11	8	20	16	1 417	14	62	23 791
Očna	1	146	39	11	2	26	16	1 535	—	131	51 272
Živčana	1	162	62	13	3	46	25	1 498	47	168 <sup>4)</sup>	56 059
Ginekološka	1	207	87	31	8	48	36	5 827	34	160	59 550
Dječja	1	185	100	18	17	65	29	1 890	141	195 <sup>4)</sup>	78 567
Dermatološka	1	84	40	13	3	24	16	546	1	72	20 334
Ortopedska	1	60	31	7	4	19	14	449	1	58	21 547
Zubna	1	32	25	8	5	12	10	621	5	15	9 873
Zav. za endokr.	1	54	25	6	6	13	10	689	7	46	19 448
Zav. za rent. i rad.	1	50	32	13	10	9	14	922	18	38	16 952
Dom »Vlad. Nazora«	1	215	81	2	79 <sup>2)</sup>	...	63	462	2	171	65 573
Dijagnostička stanica	1	33	6	2	2	2	5	1 437	—	1	9 375

<sup>1)</sup> Neurokirurški odjel

<sup>2)</sup> Medicinsko osoblje ukupno srednje i niže

<sup>3)</sup> Za razdoblje od 1945 do 1952 godine u prikazanom broju bolesnika koji su ostali na liječenju krajem godine zbog pomanjkanja podataka nisu uključeni bolesnici duševne bolnice Vrapče. Taj broj se je kretao između 1500 i 1600 duševnih bolesnika godišnje.

<sup>4)</sup> Broj bolesnika koji su ostali na kraju godine je veći od kapaciteta kreveta u pojedinim bolnicama i klinikama. Za te bolesnike se koriste pomoćni ležaji koji ne ulaze u kapacitet.

4.02 AMBULANTNO — POLIKLINIČKE USTANOVE 1952—1954  
Infirmieries et polycliniques, 1952—1954

Ustanove, osoblje, rad ustanove	1952	1953	1954
<b>Ustanove</b>			
Ambulante <sup>1)</sup>	131	137	177
<b>Osoblje</b>			
Liječnici	142	146	260
Medicinsko osoblje	164	209	302
Nemedicinsko osoblje	...	...	...
<b>Rad ustanova</b>			
Pregleda ukupno	1 515 681	1 472 009	2 281 344
od toga prvih	546 500	628 150	1 147 364
Kućni posjeti	5 360	3 911	196 243

<sup>1)</sup> Obuhvaćene su ambulante Domova narodnog zdravlja (otvorenog i zatvorenog tipa — industrijske, van zgrade Doma narodnog zdravlja i u zgradi Doma narodnog zdravlja) i ambulante Doma zdravlja željezničara.

4.03 ZUBNE AMBULANTE 1948—1953  
Polycliniques dentaires, 1948—1953

Ustanove, osoblje, rad ustanove	1948	1949	1950	1951	1952	1953
<b>Ustanove</b>						
Ambulante	10	12	14	14	15	17
<b>Osoblje</b>						
Liječnici	21	23	...	15	16	17
Zubari	22	28	...	40	39	43
Ostalo medicinsko osoblje	42	49	...	55	54	61
Nemedicinsko osoblje	7	25	...	14	16	8
<b>Rad ustanova</b>						
Sistematski pregledi	...	...	31 471	38 585	41 248	33 115
Posjeti u ustanovama	215 588	258 703	295 146	314 257	357 339	318 725
od toga prvi	69 451	83 308	92 704	105 923	114 736	116 932
Vadenje zuba	50 845	61 022	74 489	73 511	85 553	79 551
Plombe	70 386	84 475	94 365	92 224	107 082	102 654
Metalni radovi	8 515	10 147	12 557	14 185	16 827	16 805
Proteze	37 605	45 117	53 487	60 487	68 447	77 214
Operacije	1 870	2 250	2 629	2 635	2 403	1 690
Ostali radovi	37 949	45 634	47 672	47 020	52 576	43 926

4.04 ANTI-TUBERKULOZNI DISPANZERI 1948—1953  
Dispensaires antituberculeux, 1948—1953

Ustanove, osoblje, rad ustanova	1948	1949	1950	1951	1952	1952
<b>Ustanove</b>						
Dispanzeri	6	6	7	7	7	7
<b>Osoblje</b>						
Liječnici	10	19	12	15	15	13
Medicinsko osoblje	21	47	37	39	43	43
Ostalo osoblje	6	...	12	9	9	6
<b>Rad ustanova</b>						
Prvi pregledi	8 552	21 232	20 445	15 465	15 481	18 795
Serijski pregledi	...	5 872	59 421	59 134	61 309	60 716
od toga: školske omladine	...	4 819	11 843	7 024	10 743	12 947
radnika	...	424	42 236	48	49	—
iz drugih grupa	...	629	5 342	52 062	50 517	47 469
Nalazi kod prvih pregleda						
Ukupno tuberkuloza	...	9 599	7 645	5 167	4 483	5 940
od toga						
Tbc pluća: aktivne	810	3 122	1 414	1 443	1 539	1 645
sumnjive	...	2 487	811	810	595	583
neaktivne	...	3 936	5 259	2 864	2 270	3 664
OA tuberkuloza	...	9	29	10	1	16
Drugi oblici tuberkuloze	...	45	132	40	78	32

**ZDRAVSTVO I HIGIJENA**
**4.05 DISPANZERI ZA ŽENE 1948—1953**  
 Dispensaires de femmes, 1948—1953

Ustanove, osoblje, rad ustanova	1948	1949	1950	1951	1952	1953
<b>Ustanove</b>						
Dispazneri	3	3	5	6	6	7
<b>Osoblje</b>						
Liječnici specijalisti	3	3	4	7	7	8
Srednje medicinsko	4	2	...	2	9	12
Niže medicinsko	3	2	6	9	6	11
Nemedicinsko	...	...	...	...	2	...
<b>Rad ustanova</b>						
Pregleda ukupno	6 428	23 241	43 824	57 363	103 029	100 338
od toga prvih:						
trudnica	2 221	6 928	9 461 <sup>1)</sup>	8 038	5 970	5 133
ostalih žena	299	930	...	12 650	17 623	14 247
Upućeno u bolnicu	...	...	303	19	367	1 788
u rodilište	...	...	2 368	3 181	1 404	2 624
Prvi pregledi trudnica	2 221	7 858	9 461	8 938	5 453 <sup>2)</sup>	4 584
od toga: do 30 godina						
prvorodka	...	...	4 160	3 517	2 461	2 115
višerodka	...	...	2 165	2 465	1 706	1 315
iznad 30 godina						
prvorodka	...	...	1 337	1 443	444	454
višerodka	...	...	1 799	1 513	842	700

<sup>1)</sup> Samo trudnice.

<sup>2)</sup> Nisu obuhvaćene trudnice sa abortusima.

**4.06 DJEČJI DISPANZERI 1948—1954**  
 Dispensaires d'enfants, 1948—1953

Ustanove, osoblje, rad ustanova	1948	1949	1950	1951	1952	1953
<b>Ustanove</b>						
Dispazneri	6	7	8	7	7	7
<b>Osoblje</b>						
Liječnici specijalisti <sup>1)</sup>	9	12	11	13	15	10
Liječnici ostali	...	...	5	5	8	7
Medicinsko osoblje	19	19	24	29	32	28
Nemedicinsko osoblje	...	...	10	19	17	16
<b>Rad ustanova</b>						
Pregleda ukupno	84 707	164 507	124 700	118 092	160 598	205 049
od toga prvih svega	32 075	72 154	67 287	64 971	70 733	87 136
dojenčadi	9 588	25 433	27 866	22 808	25 974	28 242
djeca od 1—2 godine	10 123	19 292	18 056	21 451	18 716	26 347
djeca od 3 i više god.	12 364	27 429	21 365	20 712	26 043	32 547
Upućeno specijalisti	...	...	3 860	3 730	4 426	12 971
u bolnicu	...	...	1 403	1 614	1 916	3 472

<sup>1)</sup> U godini 1948 i 1949 iskazano ukupno liječnika.

4.07 DISPANZER ZA BOLESTI SRCA, 1951—1953  
Dispensaire pour affections cardiaques, 1951—1953

Ustanova, osoblje, rad ustanove	1951	1952	1953
<b>Ustanove</b>			
Dispanzer	1	1	1
<b>Osoblje</b>			
Liječnici	2	2	3
Srednje medicinsko osoblje	2	2	3
Niže medicinsko osoblje	—	—	1
Nemedicinsko osoblje	3	3	3
<b>Rad ustanova</b>			
Pregleda ukupno	8 261	20 023	21 816
od toga prvih	1 937	3 683	3 849
Nalazi kod prvih pregleda			
Reumatsko oboljenje srca	308	423	538
Druga oboljenja srca	625	953	2 207
Oboljenje perifernog cirkularnog sistema	259	889	19
Ostala oboljenja srca	745	1 418	1 035

4.08 KOŽNO VENERIČNI DISPANZER, 1948—1953  
Dispensaire pour maladies cutanées et vénériennes, 1948—1953

Ustanove, osoblje, rad ustanova	1948	1949	1950	1951	1952	1953
<b>Ustanove</b>						
Dispanzeri	1	1	5	5	5	6
<b>Osoblje</b>						
Liječnici	3	3	12	13	11	12
Medicinsko osoblje	4	4	16	18	14	21
Nemedicinsko osoblje	4	4	...	...	...	...
<b>Rad ustanova</b>						
Zaraženi Lu u evidenciji početkom godine	817	716	815	1 141	1 234	928
novih	832	930	1 777	503	413	444
brisano iz evidencije	933	831	1 451	410	719	472
ostalo u evidenciji	716	815	1 141	1 234	928	900
Upućeni u bolnicu	135	96	94	83	58	17
Prijavljeni kao izvor zaraze	...	...	642	609	673	557

4.09 ŠKOLSKA POLIKLINIKA, 1948—1953  
Polyclinique scolaire, 1948—1953

Ustanove, osoblje, rad ustanova	1948	1949	1950	1951	1952	1953	1954
<b>Ustanove</b>							
Ambulante ukupno	10	15	8	11	9	11	8
od toga: opće	2	7	2	2	2	2	1
specijalističke	8	8	6	9	7	9	7
<b>Osoblje</b>							
Liječnici	12	12	12	12	17	17	6
Srednje medicinsko osoblje	15	14	15	27	29	29	16
Nemedicinsko osoblje	10	13	11	13	15	15	12
<b>Rad ustanova</b>							
Pregleda ukupno	103 510	101 188	106 662	105 761	138 979	153 557	73 781
od toga: prvih	31 854	52 125	71 716	65 240	79 409	80 852	33 186
ostalih	11 525	13 212	11 369	12 987	13 545	20 766	3 401
sistematskih	60 131	35 851	23 577	27 534	46 025	51 939	37 194



4.10 DJEČJE JASLICE, 1948—1953  
Crèches, 1948—1953

Ustanove, osoblje, korištenje ustanova	1948	1949	1950	1951	1952	1953
<b>Ustanove</b>						
Jaslice	9	13	17	15	11	9
<b>Osoblje</b>						
Liječnika <sup>1)</sup>	8	7	8	8	8	8
Medicinsko osoblje	36	81	117	107	81	86
Nemedicinsko osoblje	31	38	120	100	61	62
<b>Korištenje ustanova</b>						
Broj mjesta	471	589	672	752	485	502
Ukupno djece tokom godine	631	812	1 100	1 132	888	866
Zatečeno početkom godine	105	331	520	582	385	432
Pridošlo novih	526	481	580	550	503	434
Otpušteno tokom godine	300	324	499	589	456	422
Ostalo na kraju godine	331	488	601	543	432	444
Broj opskrbnih dana	88 647	114 075	154 535	166 204	118 541	126 810

<sup>1)</sup> Iskazani liječnici obilaze dječje jaslice.

4.11 LIJEČNICI, 1952—1954  
Médecins, 1952—1954

Godina <sup>1)</sup>	Broj liječnika				Struktura			% sa privatnom praksom	Broj stanovnika na 1. liječnika
	ukupno	od toga			ukupno	specijalista	opće prakse		
		specijalista	opće prakse	sa privat. praksom					
1952	821	443	378	250	100	54.0	46.0	30.4	420
1953	910	477	433	272	100	52.4	47.6	29.9	389 <sup>2)</sup>
1954	930	489	441	280	100	52.6	47.4	30.1	396

<sup>1)</sup> Stanje 31. XII.

<sup>2)</sup> Statistički godišnjak FNRJ 1954 donosi podatak 383.0, jer se računalo na broj stanovnika prema popisu, t. j. na 31. III. 1953, a ovdje prikazani prosjeci se odnose na srednji broj stanovnika.

4.12 APOTEKE, 1952—1954  
Pharmacies, 1952—1954

Godina	B r o j			Receptura u 000 komada	Promet u 000 Dinara
	apoteka	diplomiranih magistra u apotekama	ostalog osoblja		
1952	32	152	222	2 576	644
1953	32 <sup>1)</sup>	154 <sup>1)</sup>	254	3 940	648
1954	32	157	303	2 905	715

<sup>1)</sup> Statistički godišnjak FNRJ 1954 prikazuje — 171 diplomiranih magistra u kom podatku su uračunati i honorarni magistri. Broj apoteka je također u SGJ — 54 iskazan sa 30, što predstavlja broj ustanova, međutim ovdje je prikazan broj apoteka-radnja.

4.13 OBOLJENJA ZAPOSLENIH OSIGURANIKA, 1951—1953  
Membres assurés actives tombés malades, 1951—1953

Grupa bolesti	Zaključeno pošteda			Dani trajanja poštede			Prosječno na 1 osiguranika otpada dana poštede		
	1951	1952	1953	1951	1952	1953	1951	1952	1953
<b>Ukupno</b>	<b>109 758</b>	<b>102 270</b>	<b>129 827</b>	<b>2 692 593</b>	<b>2 885 736</b>	<b>2 992 293</b>	<b>24.53</b>	<b>28.22</b>	<b>23.05</b>
Tuberkuloza	3 408	3 125	3 429	406 853	478 573	571 271	119.38	153.14	166.60
Venerične	315	222	198	21 512	11 560	11 602	68.29	52.07	58.60
Zarazne	3 386	3 407	3 229	67 401	51 452	53 501	19.90	15.10	16.57
Novotvorine	258	409	696	20 591	30 005	36 553	79.81	73.36	52.52
Alergične	277	327	438	11 280	20 817	14 060	40.72	63.66	32.10
Endokrinih žljezda	562	707	762	25 972	41 236	31 097	46.21	58.32	40.80
Poremećaji metaboli- zma i avitaminoze	228	176	262	7 300	8 911	8 619	32.02	50.68	32.90
Krvi	965	955	1 031	39 305	37 983	33 882	40.73	39.77	32.86
Živčane	3 289	4 101	5 371	127 507	168 193	179 153	38.77	41.01	33.36
Osjetila	4 645	3 458	4 440	72 170	72 516	78 539	15.54	20.97	17.69
Akutna reumat. obolj.	544	207	125	9 510	6 476	5 618	17.48	31.28	44.94
Kronična reumatična oboljenja srca	553	501	182	24 049	34 971	12 839	43.49	69.80	70.54
Nereumatična oboljenja srca i krvožilja	3 623	3 738	3 805	200 340	242 003	182 607	55.30	64.74	47.99
Disala	28 570	20 153	34 042	385 707	328 493	421 417	13.50	16.30	12.38
Usta i zuba	1 150	1 898	2 278	8 337	13 223	16 791	7.25	6.97	7.37
Probavila i jetara	9 395	9 830	11 665	229 178	246 283	244 840	24.39	24.94	20.99
Bubrega i spolovila	1 085	1 398	2 227	39 077	50 407	68 289	36.01	36.05	30.66
Ženskih spolovila	2 105	2 656	2 942	50 785	66 680	51 707	24.13	5.10	17.58
Komplikacije trudnoće, porođaja i babinja	665	829	879	14 770	21 383	19 471	22.21	25.79	22.15
Kože i potkožnog tkiva	11 904	11 024	12 872	163 281	149 527	162 434	13.72	13.47	12.62
Kosti i mišića	6 305	7 680	8 858	174 506	228 839	215 038	27.68	29.79	24.28
Urođene nepravilnosti	111	192	59	6 038	5 897	2 139	54.40	30.71	36.35
Simptomi nedovoljno označena stanja i senilnost	1 681	1 135	931	30 036	25 704	9 963	17.87	22.65	10.70
Nesretni slučajevi na radu	15 716	14 191	14 270	248 317	244 142	230 926	15.80	17.20	16.18
Nesretni slučajevi izvan rada	3 752	4 312	6 359	69 960	81 719	106 275	18.65	18.95	16.71
Nepoznato	3 215	918	126	75 196	30 075	1 640	23.39	32.76	13.02
Trudnoća	1 927	2 094	2 351	161 421	169 841	175 869	83.77	81.11	74.81
Zdravi <sup>1)</sup>	124	2 627	6 000	2 194	18 826	46 153	31.36	7.17	7.69

<sup>1)</sup> Poštede majci odnosno bračnom drugu, zbog bolesti djeteta odnosno bračnog druga.

4.14 KRETANJE POŠTEDA ZAPOSLENIH OSIGURANIKA, 1949—1953<sup>1)</sup>  
Mouvement d'allocations de membres assurés actives, 1949—1953

Kretanje pošteda i gubici radnog vremena	1949	1950	1951	1952	1953
<b>Kretanje pošteda</b>					
Zatečeno početkom godine	4 429	6 334	8 156	6 980	6 953
Otvoreno tokom godine <sup>1)</sup>	106 730	111 415	111 303	103 635	129 815
Zaključeno tokom godine	104 825	109 593	112 479	103 662	130 362
Ostalo na kraju godine	6 334	8 156	6 980	6 953	6 406
Radnih dana u godini	312	309	307	310	308
Prosječno zaposleno osiguranika	119 482	135 538	118 840	120 601	126 584
Zaključeno pošteda prema individualnim listićima	apsolutno 7.35	104 825 6.73	109 593 7.70	102 270 7.07	129 827 8.55
Mogući radni dani	37 253 598	41 862 435	36 483 880	37 386 310	38 987 872
Dani pošteda prema individualnim listićima	apsolutno 4.66	1 725 618 5.50	2 692 593 7.38	2 885 736 7.72	2 992 293 7.68
Prosječno izostalo osiguranika u 1 radnom danu <sup>1)</sup>	5 531	7 456	8 189	7 840	9 715
Prosječno na 1 izostalog osiguranika otpada dana pošteda <sup>1)</sup>	16.46	21.02	24.53	28.22	23.05

<sup>1)</sup> Sve primjedbe uz ovu tabelu vidi na strani 83.

ZDRAVSTVO I HIGIJENA

4.15 PRIJAVLJENI SLUČAJEVI ZARAZNIH BOLESTI I SMRTNI SLUČAJEVI, 1930—1954  
Cas des maladies infectieuses déclarés et cas des décès, 1930—1954

God.	Trbušni tifus		Difterija		Šarlah		Dizenterija		Vrbanac		Tetanus		Meningitis		Poliomielitis	
	obo- ljeli	umrli	obo- ljeli	umrli	obo- ljeli	umrli	obo- ljeli	umrli	obo- ljeli	umrli	obo- ljeli	umrli	obo- ljeli	umrli	obo- ljeli	umrli
1930	52	—	206	23	393	19	64	6	196	11	8	2	3	2	—	—
1931	54	8	180	12	323	3	83	8	268	10	2	2	8	4	—	—
1932	55	4	249	21	505	6	62	7	171	10	3	2	8	5	31	3
1933	49	2	207	17	499	3	30	4	193	6	8	4	7	6	3	1
1934	58	7	269	23	323	4	40	2	137	9	3	3	4	1	5	1
1935	51	8	168	6	421	1	62	1	184	8	7	2	5	2	1	—
1936	74	2	249	15	519	10	53	2	280	5	2	1	9	3	7	—
1937	75	13	285	8	340	4	51	4	203	1	3	1	20	4	10	2
1938	64	6	220	6	282	3	92	6	76	2	4	1	7	2	2	1
1939	38	3	229	8	288	—	23	4	148	6	7	5	10	2	6	1
1940	47	5	159	4	291	—	41	2	115	2	5	—	44	13	3	—
1941	51	8	184	7	267	1	69	4	97	6	3	1	17	2	61	9
1942	110	11	257	61	592	15	81	16	67	3	2	2	7	1	—	—
1943	152	16	361	32	411	7	225	26	43	2	10	2	8	1	1	—
1944	91	3	248	18	176	—	174	6	54	—	5	1	15	2	—	—
1945	306	29	408	17	333	—	240	16	37	1	4	3	11	4	2	—
1946	174	17	311	7	605	1	75	1	26	—	10	4	12	3	9	—
1947	170	14	112	5	362	—	144	2	25	—	8	—	3	1	2	—
1948	66	2	87	1	275	1	122	—	56	—	1	—	9	4	3	—
1949	76	7	109	6	473	2	122	—	84	3	3	2	20	9	9	—
1950	66	5	179	5	2799	1	198	3	47	—	2	2	20	—	10	1
1951	103	4	317	18	1302	—	448	2	37	—	8	4	15	2	21	1
1952	76	2	151	4	589	—	867	6	197	—	6	1	8	3	3	1
1953	65	3	119	2	575	—	1257	6	219	—	8	1	12	2	75	7

4.16 SPOLNE BOLESTI, 1945—1954  
Maladies sexuelles, 1945—1954

Naziv bolesti	Spol	Broj registriranih bolesnika								
		1945	1946	1947	1948	1949	1950	1951	1952	1953
Kapavac	Svega	2 797	4 382	3 878	2 729	2 135	1 815	1 953	1 993	1 660
	Ženske	603	1 054	940	714	516	437	501	571	406
Sifilis I i II	Svega	1 180	1 506	1 269	1 164	712	661	337	292	157
	Ženske	346	533	473	526	340	272	152	122	72
Sifilis III i akutni	Svega	2 151	1 883	2 387	3 467	3 112	1 747	919	705	559
	Ženske	950	747	759	1 401	1 336	1 005	559	407	305
Ostale	Svega	53	5	8	3	3	—	1	—	—
	Ženske	10	—	1	—	—	—	1	—	—

4.17 RAD SANITARNE INSPEKCIJE, 1950—1953  
Activité de l'inspection sanitaire, 1950—1953

P r e g l e d	1950		1951		1952		1953	
	pregleda	od toga prigo- vora	pregleda	od toga prigo- vora	pregleda	od toga prigo- vora	pregleda	od toga prigo- vora
<b>Pregledi živežnih namirnica</b>								
Vrhnje	5 322	1 230	2 747	861	504	78	1	—
Maslac	3 060	772	3 866	671	340	41	10	4
Mlijeko	10 034	2 094	6 138	1 796	1 467	261	346	64
Brašno	153	35	108	38	20	3	—	5
Mirodije i nadomjesci	1 201	130	1 532	85	5	4	5	9
Povrće i konzervirano povrće	879	91	2 728	1 019	2	2	9	42
Kruh	3 051	613	1 427	241	510	113	331	—
Mast	306	47	176	54	82	11	20	12
Meso, perad, konjsko meso	17 208	2 978	16 427	2 600	910	270	23	3
Sir	232	26	1 080	106	167	8	1	7
Voće	21	10	38	2	10	3	12	—
Sol	23	2	—	—	—	—	—	—
Slastice	7	6	122	22	89	72	38	8
Obroci hrane	411	218	376	142	56	29	—	—
Razna hrana	5 330	1 652	853	189	52	16	—	—
Vagon pošiljke	1 582	395	596	107	51	—	—	—
Ostale živežne namirnice	61	36	66	40	81	24	49	25
<b>Pregledi radnja živežnih namirnica</b>								
Pekarna	357	118	536	162	635	209	770	237
Mljekarne — prodaja kruha i mlijeka	1 968	804	2 148	701	2 022	659	2 111	609
Gostione, buffeti, restauracije, kavane	1 303	442	1 663	564	1 897	659	2 624	913
Slastičarne i sladoledarne	399	125	635	181	839	240	1 116	330
Trgovine mješovite robe	1 711	546	1 743	549	1 914	540	2 220	571
Povrćarne i voćarne	909	345	937	312	649	235	859	289
Skladišta živežnih namirnica	92	33	117	24	49	16	123	41
Mesnice i prodavaone riba	874	321	953	278	963	299	1 289	358
Menze i restorani	920	366	1 100	435	345	129	244	76
Pečenjari i licitari	57	12	133	37	134	49	143	31
Mliječne kuhinje	27	12	71	18	60	30	72	15
Trgovine i proizvod. bezalkohol. pića	29	11	27	10	29	15	72	22
Proizvodnja živežnih namirnica	59	16	93	29	200	46	258	68
Centralne narodne i radničke kuhinje	59	20	29	6	—	—	105	30
Mlinovi	26	9	82	28	38	12	60	16
Ostale radnje živežnih namirnica	302	65	273	50	65	23	31	9
<b>Pregledi drugih radnja i institucija</b>								
Brijačke i frizerske radnje	1 509	455	1 716	495	1 658	517	1 890	552
Peđikeri i maseri	19	7	34	2	41	7	75	19
Parifmerijske i kozmetičke radnje	219	70	207	63	252	65	333	85
Trgovine igračaka	89	20	92	11	88	16	193	45
Stambene kuće, dvorišta i stanovi	1 287	381	2 650	492	1 415	404	1 777	619
Hoteli — prenoćišta	62	31	81	12	93	28	135	43
Škole i internati	350	147	420	165	341	107	444	126
Obdaništa i jaslice	233	79	212	37	238	76	189	50
Kupališta i plivališta	59	26	57	21	60	22	54	16
Javna mjesta (WC)	31	11	47	5	164	27	30	6
Javne i prometne površine	195	70	302	44	145	28	367	141
Kina i kazališta	37	14	59	16	72	8	94	17
Trafike	24	10	164	62	228	66	470	127
Domovi staraca	6	—	33	6	19	6	19	6
Bolnice — ambulante	42	14	49	6	40	9	—	—
Tvornice i skladišta <sup>1)</sup>	—	—	41	3	29	—	78	29
Ostale radnje i institucije	47	9	70	11	28	1	70	32

1) Obuhvaćene su i obrtne radione.



4.18 RAD LABORATORIJA ZA PRETRAGU  
 Activité de Laboratoire pour l'examen

Pregledi artikala	1945		1946		1947		1948	
	pregleda	od toga prigovora	pregleda	od toga prigovora	pregleda	od toga prigovora	pregleda	od toga prigovora
<b>Ukupno</b>	<b>1 894</b>	<b>1 125</b>	<b>4 259</b>	<b>1 526</b>	<b>3 385</b>	<b>1 379</b>	<b>5 123</b>	<b>2 277</b>
Mlijeko	808	770	624	521	447	389	478	366
Mlijeko u prahu	—	—	1 391	94	1 203	101	1 617	79
Vrhnje	165	160	691	604	728	648	1 538	1 217
Maslac	5	2	18	12	19	15	422	294
Sir	19	15	7	4	9	2	12	3
Brašno	75	7	9	1	31	7	459	51
Kruh i pecivo	722	104	1 209	92	628	34	—	—
Mast	—	—	—	—	—	—	—	—
Meso i prerađevine	—	—	—	—	—	—	—	—
Šećeri vanili šećer	—	—	—	—	—	—	—	—
Slastice i sladoled	5	1	21	11	19	6	34	6
Mirodije i nadomjest.	42	36	149	97	125	68	153	67
Kava, kakao, nadom.	—	—	19	8	18	2	4	3
Voćne prerađevine	—	—	—	—	1	—	—	—
Alkoholna pića	37	17	22	15	—	—	—	—
Začini (sol, ulje, ocat)	—	—	—	—	—	—	20	14
Ostaci hrane (restco)	—	—	—	—	—	—	128	53
Povrće i konz. povrće	2	—	7	7	13	5	56	35
Predmeti opće upotr.	9	9	33	29	1	24	25	15
Jaja u prahu	—	—	—	—	—	—	—	—
Tjestenina	—	—	—	—	—	—	—	—
Kemikalije	—	—	—	—	—	—	—	—
Čokolada	—	—	—	—	—	—	—	—
Razna hrana	—	—	37	20	140	75	—	—
Razno	—	—	—	—	—	—	113	38
Voće svježe i suho	5	4	4	4	3	3	17	15
Ribe i konzerve	—	—	18	7	—	—	47	21

4.19 RAD RASKUŽNOG ZAVODA, 1945—1953  
 Activité de l'Institut de désinfection, 1945—1953

Osnovni oblici rada zavoda	1945	1946	1947	1948	1949	1950	1951	1952	1953
Prevezeno bolesnika	2 457	2 160	1 872	2 008	2 426	4 800	4 399	3 820	3 595
Prevezeno mrtvaca	1 118	544	450	396	353	386	574	612	690
Raskuženo osoba	27 636	3 978	4 879	5 787	7 874	3 881	2 194	1 728	1 030
Raskuženo svrabljivaca	1 095	7 856	6 011	2 822	2 985	2 059	881	579	308
Okupano osoba	27 731	12 034	10 890	8 088	6 388	3 577	1 978	1 423	2 172
Raskuženo odjev. pred.	485 423	740 682	28 442	38 179	117 669	70 379	20 985	12 295	21 650
Oprano raskuž. rublja	63 352	76 812	102 065	120 502	147 135	192 492	276 979	333 431	346 523
Obav. završ. dezinfekcija	1 791	3 295	4 732	1 717	1 699	4 522	4 190	3 559	2 539
Kućne izolacije	63	147	98	178	64	634	3 348	2 318	6 722

ŽIVEŽNIH NAMIRNICA, 1945—1953  
de denrées alimentaires, 1945—1953

1949		1950		1951		1952		1953	
pregleda	od toga prigovora	pregleda	od toga prigovora	pregleda	od toga prigovora	pregleda	od toga prigovora	pregleda	od toga prigovora
5 755	2 242	5 376	2 012	5 210	1 980	4 930	1 626	4 919	2 129
2 567	530	2 685	606	2 661	791	2 185	326	1 980	577
90	27	55	28	14	4	58	41	126	84
1 097	881	615	466	487	372	722	383	907	458
487	368	568	459	329	249	277	216	488	366
17	9	43	17	31	7	36	20	36	20
155	28	117	24	161	61	132	53	89	42
485	75	391	50	417	83	365	110	346	107
93	53	88	65	68	57	54	23	39	22
5	1	21	11	26	15	119	36	98	45
—	—	23	16	27	16	12	7	10	4
22	7	22	9	100	38	90	34	80	49
116	25	152	26	274	76	263	49	147	30
14	3	34	1	27	5	26	9	34	7
16	4	5	1	24	11	90	51	80	53
18	4	29	7	35	4	31	8	53	14
3	3	11	3	—	—	48	24	34	16
299	94	229	75	182	72	71	24	38	17
70	45	66	55	44	23	67	52	67	50
51	25	46	24	31	9	93	79	68	41
—	—	—	—	9	2	42	15	9	4
—	—	5	—	2	—	8	5	2	2
5	—	13	—	—	—	9	1	5	2
—	—	—	—	—	—	3	—	1	1
83	37	27	11	158	47	47	23	32	17
46	13	78	21	72	20	82	37	30	8
13	10	30	16	13	7	—	—	100	84
3	—	23	21	18	11	—	—	20	9

4.20 RAD ANTIRABIČNE STANICE, 1945—1953  
Activité de la Station antirabique, 1945—1953

Cijepljeni Životinje koje su nanijele ugriz	1945	1946	1947	1948	1949	1950	1951	1952	1953
<b>Ukupno cijepljeni</b>	<b>566</b>	<b>509</b>	<b>513</b>	<b>266</b>	<b>140</b>	<b>102</b>	<b>55</b>	<b>79</b>	<b>30</b>
Ugriz je nanio									
pas	493	404	417	191	105	81	45	65	22
mačka	22	50	53	45	24	13	6	2	5
svinja	4	15	8	2	1	7	2	3	—
preživači	21	10	7	15	4	1	—	1	3
kopitar	14	4	4	1	1	—	2	3	—
vuk	—	6	5	—	—	—	—	5	—
lisica	1	1	11	3	5	—	—	—	—
ostale životinje	1	2	—	8	—	—	—	—	—
čovjek	10	17	8	1	—	—	—	—	—
Br. ugriz. necijepljenih	868	987	1 114	1 126	1 313	1 292	1 135	1 113	1 069

ZDRAVSTVO I. HIGIJENA

4.21 RAD STANICE ZA HITNU POMOĆ, 1930—1953

Activité de la Station d'assistance d'urgence, 1930—1953

Godina	Broj obavljenih prevoza po uzrocima intervencije						
	ukupno	nezgoda i nesreća	nagla oboljenja	samoubistvo	umobolni	ostali prevozi	prazni prevozi
1930	4 375	508	232	159	8	3 374	94
1931	5 418	543	212	125	23	4 349	166
1932	6 115	666	231	152	36	4 899	131
1933	6 257	656	309	175	29	4 986	102
1934	6 660	650	425	168	51	5 194	172
1935	6 989	836	428	159	40	5 340	186
1936	9 117	936	528	184	56	7 200	213
1937	8 943	948	413	223	51	7 057	251
1938	9 434	897	429	204	65	7 610	229
1939	10 251	1 111	467	185	57	8 172	259
1940	10 616	1 159	526	193	54	8 487	197
1941	10 263	1 030	460	193	73	8 263	244
1942	13 447	1 010	505	157	46	11 396	333
1943	9 504	884	476	86	27	7 804	227
1944	5 478	703	459	98	16	4 020	182
1945	7 158	471	471	76	121	5 835	184
1946	12 662	811	660	125	147	10 722	197
1947	13 752	1 000	418	128	84	12 040	82
1948	16 825	996	464	36	73	15 144	112
1949	18 634	723	252	24	103	17 372	160
1950	18 467	679	1 979	26	196	15 133	454
1951	18 503	2 095	9 714	78	450	5 754	412
1952	26 033	2 401	9 679	67	723	12 529	634
1953	25 736	3 076	7 939	71	870	13 456	324

4.22 CIJEPLJENJE, 1952—1954

Vaccination, 1952—1954

Cijepljenje protiv	1952	1953	1954
Difterije potpuno <sup>1)</sup>	4 758	2 634	4 059
nepotpuno <sup>2)</sup>	2 005	1 146	1 296
revakcinacija djece predškolske	2 806	1 641	1 805
školske	8 760	10 980	5 400
Boginja potpuno	6 763	3 780	5 355
revakcinacija	4 200	4 967	5 400
BCG	10 095	4 565	14 529

<sup>1)</sup> Dva puta cijepljeno.

<sup>2)</sup> Jedanput cijepljeno.

4.23 TOPLA KUPALIŠTA, 1939, 1948—1954

Bains chauds, 1939, 1948—1954

Godina Kupalište	Broj kupališta	U kupalištima				Broj kupanja			
		toplih bazena		broj kada	Broj tuševa	svega	od toga		
		broj	površina m <sup>2</sup>				u bazenima (parno)	u kadama	pod tuševima
1939	6	3	98	41	72	218 066	45 149	48 563	124 354
1948	6	3	98	41	78	425 443	42 280	117 214	265 949
1949	6	3	98	41	78	544 442	53 512	141 268	349 662
1950	6	3	98	41	78	346 997	54 745	56 347	235 905
1951	6	3	98	41	78	337 724	37 549	72 257	227 918
1952	6	3	98	41	78	268 540	38 594	60 028	169 918
1953	5	3	98	44	66	297 362	43 888	71 646	181 828
1954	5	3	98	44	66	348 920	51 826	94 375	202 719
»Terapija«	1	1	84	2	24	129 314	23 022	6 069	100 223
»Diana«	1	2	14	9	—	61 129	28 804	32 325	—
Kvaternikov trg	1	—	—	10	15	74 648	—	26 209	48 439
Nazorova ulica	1	—	—	20	14	58 493	—	25 613	32 880
Creska ulica	1	—	—	3	13	25 336	—	4 159	21 177

## 5.00 SOCIJALNO STARANJE PROTECTION SOCIALE

### Izvori podataka

Za 1939 godinu podaci za socijalne ustanove uzeti su iz arhive bivšeg Statističkog ureda grada Zagreba, a za razdoblje od 1946 do 1951 podaci su prema redovnoj statističkoj službi Zavoda za statistiku i evidenciju NOGZ-a. Za razdoblje od 1952 do 1954 podaci su prema popisima socijalnih ustanova koje je organizirao Savezni zavod za statistiku i evidenciju. Podaci o socijalnim pomoćima dobiveni su od Odjela za socijalno staranje NOGZ-a. Podaci iz područja socijalnog osiguranja za 1953 i 1954 godinu dobiveni su od Zavoda za socijalno osiguranje grada Zagreba. Podaci o broju lica privremeno van radnog odnosa dobiveni su od Biroa za posredovanje rada NOG Zagreba.

### Obuhvat i uporedivost

U tabelama 5.02, 5.03 i 5.04 obuhvaćene su sve socijalne ustanove na području NOG Zagreba bez obzira pod čiju nadležnost padaju i to prema teritoriju grada u pojedinim godinama. Podaci se odnose na sredinu godine i to za razdoblje od 1946 do 1951, a od 1953 do 1954 godine na dan popisa 15. V. u pojedinim godinama.

U tabeli 5.05 prikazani su u okviru korisnika invalidnina i penzija uživaoci invalidnina II i III grupe invalidske mirovine, starosti mirovine i porodične mirovine.

U tabeli 5.06 u broju korisnika dječjeg dodatka iskazani su skupa aktivni osiguranici i penzioneri. Isto takav obuhvat je i kod djece.

Svi podaci o osiguranicima odnose se na grad Zagreb bez obzira na način isplate odnosno bez obzira na čiji teret su isplaćeni (republički ili gradski fond).



**SOCIJALNO STARANJE**

**5.01 SOCIJALNE POMOĆI, 1953 i 1954**  
Assistances sociales, 1953—1954

Godina	V r s t e p o m o ć i									
	M j e s e č n e p o m o ć i								Jednokratne	
	ukupno		porodicama žrtava fašizma		porodicama kadrova		socijalno neobezbjeđenim			
	korisnika	rashodi u 000 din	korisnika	rashodi u 000 din	korisnika	rashodi u 000 din	korisnika	rashodi u 000 din	korisnika	rashodi u 000 din
1953	...	...	120	3 929	...	...	1 771	29 551	9 578	1 999
1954	2 080	36 552	130	5 500	102	2 900	1 848	28 152	3 345	5 529

1) U 1954 godini su uračunate i socijalne pomoći koje su davane od općina.

**5.02 OSOBE KOJE UŽIVAJU SOCIJALNU ZAŠTITU, 1939, 1947—1954**  
Bénéficiaires de la protection sociale, 1939, 1947—1954

Godina	Djeca i omladina		Odrasla lica		Ratni vojni invalidi		Socijalno osiguranje <sup>1)</sup>		
	pod starateljstvom	u socijalnim domovima	korisnici mjesečne socijalne pomoći	smješteni u socijalnim ustanovama	korisnici lične i porodične invalidnine	smješteni u invalidskim domovima	osiguranici aktivni	korisnici penzija i invalidnina	lica privremeno van radnog odnosa
1939	...	2 613	...	399	...	—	...	...	...
1947	...	5 260	...	519	...	247	...	...	...
1948	...	6 756	...	541	...	226	...	...	...
1949	...	8 476	...	660	...	196	119 482	...	...
1950	...	9 651	...	865	...	182	135 538	...	...
1951	...	9 027	...	953	...	186	118 840	...	...
1952	...	8 406	...	1 011	...	122	120 601	...	...
1953	...	8 716	1 891	1 044	11 249 <sup>2)</sup>	66	131 358	20 465	6 668
1954	744	7 852	2 080	1 148	12 804 <sup>2)</sup>	38	143 353	20 695	6 837

1) Godišnji prosjek.

2) Stanje krajem godine.

**5.03 SOCIJALNE USTANOVE, 1939, 1946—1954**  
Institutions sociales, 1939, 1946—1954

Godina	Ustanove za djecu i omladinu										Ustanove za odrasle	
	svoga		dječji domovi		omladin. domovi		obdaništa		ostale			
	domo-va	štićenika	domo-va	štićenika	domo-va	štićenika	domo-va	štićenika	domo-va	štićenika	domo-va	štićenika
1939	26	2 613	2	130	3	340	16	1 812	5	331	1	399
1947	37	5 260	4	378	11	3 298	22	1 584	...	...	2	519
1948	48	6 756	4	396	15	3 161	20	1 674	19	1 525	2	541
1949	72	8 476	5	412	21	4 165	22	1 788	24	2 111	4	660
1950	82	9 651	5	470	22	5 030	27	1 855	28	2 296	6	865
1951	82	9 027	6	472	24	4 392	26	1 881	26	2 282	7	953
1952	92	8 406	7	632	36	4 235	22	1 080	27	2 459	7	1 011
1953	86	8 716	7	636	34	3 944	20	1 395	25	2 741	8	1 044
1954	82	7 852	7	662	29	3 139	18	1 420	28	2 631	8	1 148

5.04 SOCIJALNE USTANOVE ZA OMLADINU I ODRASLE PO VRSTAMA, 1952—1954  
Institutions sociales pour la jeunesse et adultes selon les catégories, 1952—1954

Vrsta ustanove	Broj ustanova			Kapacitet			Broj štićenika			Zaposleno osoblje		
	1952	1953	1954	1952	1953	1954	1952	1953	1954	1952	1953	1954
<b>Socijalne ustanove za zaštitu djece i omladine</b>												
<b>Svega<sup>1)</sup></b>	<b>92</b>	<b>86</b>	<b>82</b>	<b>9 994</b>	<b>9 499</b>	<b>8 385</b>	<b>8 406</b>	<b>8 716</b>	<b>7 852</b>	<b>1 524</b>	<b>1 449</b>	<b>1 399</b>
Dječja i omlad. prihvatilišta	5	3	4	177	125	205	172	121	177	67	42	83
Dječja obdan. za djecu do 3 g.	11	9	8	528	555	490	455	515	486	160	149	153
Dječja obd. za predšk. dj.	4	4	4	165	195	205	106	177	176	23	25	29
Obdaništa za školsku djecu	2	2	1	298	260	80	72	89	40	13	12	9
Komb. dječja obdaništa	16	14	13	1 412	1 399	1 230	902	1 129	1 204	110	105	131
Dom. za dojenč. i malu djecu	2	2	2	281	297	275	244	236	230	194	182	169
Dječji dom. za predšk. djecu	3	3	4	210	233	280	214	233	233	80	74	94
Domovi za školsku djecu	4	4	5	385	409	466	418	403	429	77	81	98
Domovi za učenike gimn.	2	3	3	230	295	292	213	285	292	36	45	48
Domovi za učenike indust. i drugih nižih struč. škola	8	10	11	929	1 425	1 411	1 000	1 384	1 367	120	159	156
Domovi učenika u privredi	10	5	3	1 630	495	302	1 272	451	293	164	66	45
Dom. za uč. sred. struč. šk.	14	14	9	1 887	1 640	1 000	1 531	1 579	965	191	199	140
Dom. za uč. učitelj. škola	2	2	2	226	253	220	219	245	222	32	32	32
Dom. za stud. univ., visokih i viših škola	2	4	6	950	1 195	1 318	902	1 167	1 168	29	45	53
Mješoviti đački domovi	—	—	1	—	—	110	—	—	66	—	—	11
Zav. za slijepu djecu i omlad.	1	1	1	100	95	95	89	87	90	38	40	23
Zav. za odgoj gluh. djece	2	2	2	291	308	274	308	295	290	106	106	71
Zav. za invalidnu djecu	2	2	1	220	224	40	215	224	36	56	56	23
Zav. za dušev. zaostalu djecu	2	2	2	75	96	92	74	96	88	28	31	31
<b>Socijalne ustanove za zaštitu odraslih</b>												
<b>Svega</b>	<b>7</b>	<b>8</b>	<b>8</b>	<b>1 025</b>	<b>1 093</b>	<b>1 166</b>	<b>1 011</b>	<b>1 044</b>	<b>1 148</b>	<b>156</b>	<b>181</b>	<b>185</b>
Dom. za stare i iznemogle	6	7	6	965	1 033	925	953	987	906	130	149	135
Zavod za ratne i mirnodobne invalide i invalide rada	—	—	1	—	—	180	—	—	181	—	—	36
Zavod za odrasle slijepce	1	1	1	60	60	61	58	57	61	26	32	14

<sup>1)</sup> Osim gore navedenih ustanova na području Zagreba djeluju još četiri ustanove vojnog i vjerskog karaktera.

5.05 ZAŠTIĆENE OSOBE PO OSNOVU SOCIJALNOG OSIGURANJA, 1953 i 1954  
Personnes protégées sur base des assurances sociales, 1953—1954

Godina	Aktivni osiguranici <sup>1)</sup>			Korisnici invalidnina i penzija <sup>2)</sup>	Privremeno van radnog odnosa <sup>3)</sup>		
	svega	muški	ženske		svega	muški	ženske
1953	131 358	85 542	45 816	31 714	6 668	1 746	4 922
1954	143 353	92 824	50 529	33 499	6 837	1 314	5 523

<sup>1)</sup> Stanje krajem godine.

<sup>2)</sup> Godišnji prosjek.

SOCIJALNO STARANJE

5.06 PORODIČNE POTPORE, 1953 i 1954  
Allocations familiales, 1953 et 1954

Godina	Stalni dodatak na djecu <sup>1)</sup>		Broj primaoca jednokratne potpore za opremu novorođenčeta
	broj		
	korisnika	djece	
1953	39 651	64 272	5 323
1954	45 383	74 234	5 405

<sup>1)</sup> Stanje 31. XII. 1954.

5.07 PRIHODI I RASHODI SOCIJALNOG OSIGURANJA, 1953 i 1954  
Recettes et dépenses des assurances sociales, 1953—1954

Prihodi — Rashodi	G o d i n e	
	1953	1954
<b>Prihodi ukupno</b>	<b>1 968 366 907</b>	<b>2 975 658 089</b>
<b>Rashodi ukupno</b>	<b>2 343 363 880</b>	<b>2 891 461 811</b>
Invalidsko-penziona grana	54 375 657	150 981 753
Invalidnine II i III grane (za prve 2 godine)	3 834 440	15 871 890
Invalidske penzije (za prve 2 godine)	42 429 717	104 221 699
Starosne mirovine (za prve 2 godine)	—	22 759 310
Otpravnine	4 873 009	4 956 051
Ostali rashodi invalidske penzione grane	3 238 491	3 172 803
Bolesnička grana	2 185 233 460	2 607 153 011
Materijalno osigur. zbog bolesti (hranarina)	583 995 099	598 075 267
Materijalno osigur. zbog trudnoće i porođ.	19 411 097	28 709 770
Razlika na plaću ženama dojiljama za skraćeno radno vrijeme (4 sata dnevno)	—	16 334 606
Putni troškovi osiguranika	14 907 801	25 280 634
Pogrebne	17 726 828	23 231 131
Troškovi ambulantskog liječenja	286 109 688	435 954 675
Troškovi bolničkog liječenja	562 293 855	659 778 068
Troškovi liječenja u prirodnim lječilištima	83 518 402	128 242 272
Apotekarski troškovi	387 693 667	481 818 071
Troškovi ortopedsko-optičkih pomagala	126 898 097	126 922 549
Troškovi zdravstvenih komisija	1 991 061	3 209 165
Materijalno osiguranje za radnike i službenike, koji se nalaze privremeno neuposleni	10 478 170	14 496 910
Putni troškovi privremeno neuposlenih	168 785	79 513
Doprinos fondu za izravnavanje opterećenja bolničke grane	86 120 875	59 518 047
Kamate na kredit kod Narodne banke	3 920 035	5 502 333
Lični rashodi	35 720 646	93 008 483
Materijalni rashodi	68 034 117	40 318 564

## 6.00 Š K O L S T V O INSTRUCTION PUBLIQUE

### Izvori podataka

Za 1938/1939 školsku godinu podaci o školama uzeti su iz arhive bivšeg Statističkog ureda grada Zagreba. Za razdoblje prije rata podaci o Sveučilištu, visokim i višim školama dobiveni su od Zavoda za statistiku i evidenciju NRH i odgovaraju podacima iz »Statističkih godišnjaka Kraljevine Jugoslavije«. Za poslijeratno razdoblje podaci o studentima dobiveni su iz redovnih statističkih služba. Podaci o školskim zgradama uzeti su iz popisa koji je vršen 1951 godine.

### Obuhvat i uporedivost

Za sve vrste škola obuhvat je potpun u odnosu na broj škola, međutim, prema teritoriju NOG Zagreba, koji je grad zapremao u pojedinim godinama. Grupacija škola primijenjena u ovom godišnjaku odgovara sistemu škola u FNRJ. Ona se uglavnom podudara i sa osnovnom grupacijom koju je preporučio UNESKO na Međunarodnoj konferenciji stručnjaka u Parizu 1951 godine.

Podaci za osnovne i srednje škole kao i stručne škole odnose se na početak školske godine. Podaci o Sveučilištu, visokim i višim školama odnose se na upis u zimski semestar pojedine školske godine.

Kod škola nisu iskazani specijalni razredi, kao ni pripravni razredi, što se поближе objašnjava uz tabelu 6.01.

U okviru Sveučilišta (tabela 6.03) prikazani su pojedini fakulteti, s time, da je za Farmaceutski fakultet iskazan posebno broj studenata, bez obzira što je prije rata bio u sastavu Filozofskog

fakulteta. Nastavnici su iskazani za oba fakulteta zajedno u okviru Filozofskog fakulteta.

### Metodološka objašnjenja

Osmogodišnja škola je sa organizacionog gledišta jedinstvena škola posebnog tipa. Po svom programu nastave ona se međutim dijeli na dva dijela: I. do IV. razred koji sačinjava osnovnu školu i V. do VIII. razred koji odgovara nižoj gimnaziji. Povodom toga, se ona sa nižim razredima prikazuje u grupi osnovnih škola, a sa višim u grupi srednjih škola za opće obrazovanje, što znači, da se jedna osmogodišnja škola javlja kao dvije škole.

Niže stručne škole obuhvaćaju škole za učenike u privredi i škole sa praktičnom obukom. Dok su učenici škola učenika u privredi u radnom odnosu i obavezni da redovno pohađaju školu, dotle učenici škola sa praktičnom obukom jedino pohađaju školu u kojoj pored teoretskog rada imaju i obavezne časove praktičnog rada.

Škole za odrasle daju odraslim licima obrazovanje koje oni nisu dobili redovnim školovanjem u godinama normalnog školskog uzrasta, odnosno obrazovanje kojim se nadopunjuje njihovo opće i stručno znanje. Ovdje spadaju:

a) škole za opće obrazovanje radnika i namještenika, koje imaju program i rang gimnazije, niže odnosno pune.

b) majstorske škole uzimaju učenike iz redova kvalificiranih radnika i osposobljavaju ih za visokokvalificirane radnike-majstore.

c) radnički tehnikumi odnosno večernje škole pri srednjim stručnim školama imaju program i rad srednje stručne škole.



ŠKOLSTVO

6.01 ŠKOLSTVO, 1938/39, 1951/52—1954/55  
Écoles, 1938/39, 1951/52—1954/55

Š k o l e	Š k o l s k a g o d i n a					
	1938/1939	1951/1952	1952/1953	1953/1954	1954/1955	
<b>Osnovne i više osnovne škole<sup>1)</sup></b>	a	28	26	33	34	35
	b	13 263	20 700	21 129	21 276	21 630
	c	355	413	465	515	573
<b>Srednje škole za opće obrazovanje</b>	a	20	38	38	41	47
	b	11 957	17 920	19 308	22 376	24 499
	c	573	578	667	792	964
Osmogodišnje škole <sup>2)</sup>	a	9 <sup>3)</sup>	28	27	28	32
	b	3 552	9 748	10 771	12 211	13 312
	c	165	321	370	432	533
Gimnazije <sup>4)</sup>	a	11	10	11	13	15
	b	8 405	8 172	8 537	10 165	11 187
	c	408	257	297	360	431
<b>Niže stručne škole</b>	a	16	31	28	28	27
	b	3 871	9 888	8 455	7 862	8 307
	c	447	665	497	490	407
Škole učenika u privredi	a	12	22	16	16	15
	b	3 175	6 803 <sup>5)</sup>	5 299	5 232	5 835
	c	394	415	204	221	214
Škole sa praktičnom obukom	a	4	9	12	12	12
	b	696	3 085	3 156	2 630	2 472
	c	53	250	293	269	193
Industrijske i zanatske škole	a	2	8	10	10	10
	b	509	3 044 <sup>6)</sup>	3 039	2 542	2 344
	c	34	245	269	243	174
Ekonomске škole	a	1	—	—	—	—
	b	143	—	—	—	—
	c	11	—	—	—	—
Medicinske škole	a	1	1	2	2	2
	b	44	41	117	88	128
	c	8	5	24	26	19
<b>Srednje stručne škole</b>	a	4	18	14	12	11
	b	1 020	4 926	4 361	2 885	2 977
	c	103	467	410	310	313
Tehničke škole	a	2	5	3	3	3
	b	518	1 382	1 559	1 197	1 347
	c	67	162	157	134	136
Građevinske škole	a	—	2	2	2	2
	b	—	962	766	474	528
	c	—	68	65	46	45
Poljoprivredne škole	a	—	1	1	1	—
	b	—	185	108	54	—
	c	—	14	11	7	—
Saobraćajne škole	a	—	2	2	1	1
	b	—	311	277	122	109
	c	—	25	31	17	18
Ekonomске škole	a	1	2	1	1	1
	b	470	1 235	960	643	707
	c	21	55	46	38	39
Medicinske škole	a	1	6	5	4	4
	b	32	851	691	395	286
	c	15	143	100	68	75
<b>Škole za obrazovanje nastavnog kadra</b>	a	3	4	4	4	4
	b	375	1 334	1 454	1 089	1 281
	c	54	86	107	102	100
Učiteljske škole	a	1	2	2	2	2
	b	154	1 073 <sup>7)</sup>	1 151	851	866
	c	20	49	67	65	64

a=škole, b=učenici, c=nastavnici (stalni i honorarni).

1) Za 1951/1952 do 1954/1955 iskazan je i broj osmogodišnjih škola sa brojem učenika i nastavnika od I-IV razreda tih škola.  
2) Broj škola iskazan je dva puta: kod osnovnih i osmogodišnjih, pošto je osmogodišnja škola dvovrsna (osnovna od I-IV razreda i srednja od V-VIII razreda). Učenici i nastavnici I-IV razreda prikazani su kod osnovnih škola, a V-VIII razreda u ovoj grupi.

3) Podaci se odnose na građanske škole.

4) Nije prikazana Nadbiskupska škola (1938/1939) odnosno Interdijezansku vjersku srednju školu (1951/51 do 1954/1955).

5) Nisu iskazani 409 učenika pripremenog razreda.

6) Nisu iskazani 30 učenika pripremenog razreda.

7) Nisu iskazani specijalni razredi sa brojem učenika (1951/1952 54 učenika-ca, 1952/1953 84 učenika-ca, 1954/1955 35 učenika-ca, 1954/1955 41 učenika-ca).

6.01 ŠKOLSTVO, 1938/39, 1951/52—1954/55  
Écoles, 1938/39, 1951/52—1954/55

nastavak

Š k o l e	Š k o l s k a g o d i n a				
	1938/1939	1951/1952	1952/1953	1953/1954	1954/1955
Učiteljske domaćinske škole	a 1	—	—	—	—
	b 80	—	—	—	—
	c 17	—	—	—	—
Učiteljske stručne škole	a 1 <sup>8)</sup>	—	1	1	1
	b 141	—	96	131	185
	c 17	—	15	17	15
Škole za odgojitelje	a —	1	1	1	1
	b —	181	175 <sup>9)</sup>	107	230
	c —	21	25	20	21
Srednje škole za fiskulturu	a —	1	— <sup>10)</sup>	—	—
	b —	80	32	—	—
	c —	16	—	—	—
Umjetničke škole	a 7	7	7	7	7
	b 905	1 424 <sup>11)</sup>	1 393	1 488	1 535
	c 95	164	175	201	194
Niže umjetničke škole	a 2	3	3	3	3
	b 247	817	801	830	827
	c 24	18 <sup>12)</sup>	21	30	29
Srednje umjetničke škole	a 5	4	4	4	4
	b 658	607	592	658	708
	c 71	146	154	171	165
Škole za defektnu djecu	a 2	3	3	3	3
u rangu osnovne škole	b 29	497	546	585	508
	c 195	45	42	53	48
u rangu sred. šk. za opće obrazov.	a —	2	2	2	2
	b —	66	79	77	117
	c —	12	13	17	17
u rangu škole učenika u privredi	a —	2	2	2	2
	b <sup>13)</sup> —	66	86	65	63
	c —	24	22	14	24
Škole za odrasle <sup>14)</sup>	a —	1	1	1	1
Škole za opće obrazovanje radnika	b —	498	414	312	476
	c —	10	25	20	14
Majstorske škole	a 1 <sup>15)</sup>	2	4	2	2
	b 61	41	351	303	266
	c 4	5	53	35	27
Ekonomске škole <sup>16)</sup>	a —	1	1	1	1
	b —	200	104	162	319
	c —	16	18	2	2
Radnički tehnikumi	a —	4	3	1	1
	b —	627	412	315	486
	c —	87	77	25	29
Visoke škole	a 8	10	10	10	10
Fakulteti <sup>17)</sup>	b 5 854	13 047	12 787	13 280	14 473
	c 303	522	471	519	531
Umjetničke akademije	a 2	4	4	4	4
	b 137	352	384	374	325
	c 13	109	88	118	90
Više škole	a 1	3	1	3	3
	b 120	732	530	1 132	970
	c 39	90	62	134	144

8) Državna ženska stručna učiteljska škola.

9) Nisu iskazani učenici specijalnih razreda (1952/1953 40 učenika-ca, 1954/1955 59 učenika-ca).

10) Iskazani učenici Učiteljske škole IV razreda fiskulturnog smjera Fiskulturne škole koja je ukinuta 1952/1953.

11) Nisu iskazani učenici pripremnih razreda nižih i srednjih umjetničkih škola (1951/1952 255 učenika-ca, 1953/1954 353 učenika-ca, 1954/1955 učenika-ca).

12) Iskazani su nastavnici Državne muzičke škole i Muzičke škole grada Zagreba (niža), dok nisu iskazani nastavnici Gradske muzičke škole (niže), jer su iskazani među nastavnicima srednjih muzičkih škola. (U svim godinama poslije rata).

13) Nisu iskazani učenici pripremnih razreda.

14) Osim navedenih škola u školskoj godini 1953/1954 i 1954/1955 postojali su specijalni razredi za odrasle u okviru srednjih stručnih škola (1953/1954 u okviru srednje škole za sanitarnu tehničare 120 polaznika, u okviru Srednje građevinske škole 1953/1954 170 polaznika, 1954/1955 217 polaznika, u okviru Srednje dravno-industrijske škole 1953/1954 47 polaznika, 1954/1955 42 polaznika).

15) Potkivačka škola Banovine Hrvatske.

16) Večernja srednja ekonomska škola u okviru Srednje stručne ekonomske škole.

17) Ekonomsko komercijalna visoka škola iskazana je unutar fakulteta.

**ŠKOLSTVO**
**6.02 ŠKOLSTVO, 1954/55<sup>1)</sup>**

Écoles, 1954/55

Š k o l e	B r o j		U č e n i c i			N a s t a v n i c i					
	škola	odjele- nja	svega	muški	ženske	ukupno			stalni		
						svega	muški	ženske	svega	muški	ženske
<b>OSNOVNE I VIŠE OSNOVNE ŠKOLE</b>											
<b>Svega</b>	<b>35</b>	<b>538</b>	<b>2 1630</b>	<b>1 1004</b>	<b>1 0626</b>	<b>573</b>	<b>86</b>	<b>487</b>	<b>571</b>	<b>85</b>	<b>486</b>
<b>SREDNJE ŠKOLE ZA OPĆE OBRAZOVANJE</b>											
<b>Svega</b>	<b>47</b>	<b>604</b>	<b>24 499</b>	<b>11 616</b>	<b>12 883</b>	<b>964</b>	<b>339</b>	<b>625</b>	<b>917</b>	<b>319</b>	<b>598</b>
Osmogodišnje škole	32	338	13 312	6 489	6 823	533	178	355	504	167	337
Gimnazije	15	266	11 187	5 127	6 060	431	161	270	413	152	261
<b>NIŽE STRUČNE ŠKOLE</b>											
<b>Svega</b>	<b>27</b>	<b>327</b>	<b>8 307</b>	<b>6 724</b>	<b>1 583</b>	<b>407</b>	<b>324</b>	<b>83</b>	<b>308</b>	<b>237</b>	<b>71</b>
Škole učenika u privredi	15	224	5 835	4 589	1 246	214	163	51	154	111	43
Škole sa praktič. obukom	12	103	2 472	2 135	337	193	161	32	154	126	28
Industr. i zanat. škole	10	100	2 344	2 106	238	174	149	25	150	125	25
Medicinske škole	2	3	128	29	99	19	12	7	4	1	3
<b>SREDNJE STRUČNE ŠKOLE</b>											
<b>Svega</b>	<b>11</b>	<b>110</b>	<b>2 977</b>	<b>1 772</b>	<b>1 205</b>	<b>313</b>	<b>245</b>	<b>68</b>	<b>212</b>	<b>153</b>	<b>54</b>
Tehničke škole	3	51	1 347	1 052	295	136	119	17	103	87	16
Građevinske škole	2	22	528	455	73	45	37	8	39	31	8
Saobraćajne škole	1	5	109	108	1	18	15	3	10	7	3
Ekonomске škole	1	21	707	96	611	39	19	20	39	19	20
Medicinske škole	4	11	286	61	225	75	55	20	21	14	7
<b>ŠKOLE ZA OBRAZOVANJE NASTAVNOG KADRA</b>											
<b>Svega</b>	<b>4</b>	<b>41</b>	<b>1 281</b>	<b>125</b>	<b>1 156</b>	<b>100</b>	<b>51</b>	<b>49</b>	<b>85</b>	<b>41</b>	<b>44</b>
Učiteljske škole	2	28	866	125	741	64	39	25	57	34	23
Učiteljske stručne škole	1	6	185	—	185	15	4	11	13	3	10
Škole za odgojitelje	1	7	230	—	230	21	8	13	15	4	11
<b>UMJETNIČKE ŠKOLE</b>											
<b>Svega</b>	<b>7</b>	<b>—</b>	<b>1 535</b>	<b>643</b>	<b>892</b>	<b>194</b>	<b>88</b>	<b>106</b>	<b>152</b>	<b>64</b>	<b>88</b>
Niže umjetničke škole	3	—	827	320	507	29	1	28	23	1	22
Srednje umjetničke škole	4	—	708	323	385	165	87	78	129	63	66
<b>ŠKOLE ZA DEFEKTNU DJECU</b>											
U rang. osnovne škole	3	44	508	247	261	48	8	40	46	8	38
U rang. sr. šk. za opć. obraz.	2	11	117	97	20	17	9	8	15	8	7
U rang. šk. za uč. u privredi	2	7	63	42	21	24	15	9	15	10	5
<b>ŠKOLE ZA ODRASLE</b>											
Škole za opće obraz. radn.	1	13	476	281	195	14	6	8	11	5	6
Majstorske škole	2	13	266	266	—	27	26	1	11	11	—
Ekonomске škole	1	9	319	240	79	2	1	1	—	—	—
Radnički tehnikumi	1	13	486	480	6	29	23	6	7	2	5

<sup>1)</sup> Vidi napomene kod tabele 6.01.

6.03 SVEUČILIŠTE, VISOKE I VIŠE ŠKOLE, 1930/31—1939/40 i 1945/46—1954/55  
 Université et les écoles supérieures, 1930/31—1939/40 et 1945/46—1954/55

Školska godina	Studenti			Nastavno osoblje			Pomoćno nastavno osoblje
	svega	muški	ženske	svega	stalni	honorarni	
<b>UKUPNO</b>							
1930/1931	4 682	3 791	891	272	225	47	80
1931/1932	5 281	4 183	1 098	261	195	66	76
1932/1933	5 189	4 087	1 102	291	216	75	166
1933/1934	5 740	4 564	1 176	301	219	82	121
1934/1935	5 686	4 560	1 126	302	216	86	121
1935/1936	5 471	4 411	1 060	351	206	145	149
1936/1937	5 686	4 521	1 165	317	195	122	140
1937/1938	5 885	4 604	1 281	361	217	144	156
1938/1939	6 106	4 667	1 439	355	216	139	181
1939/1940	7 135	5 343	1 792	406	220	186	153
1945/1946	8 805	5 890	2 915	316	224	87	241
1946/1947	11 986	8 344	3 642	364	253	111	324
1947/1948	14 326	10 104	4 222	401	284	117	377
1948/1949	16 444	11 194	5 250	465	329	136	368
1949/1950	16 693	11 093	5 510	496	359	137	433
1950/1951	16 098	10 737	5 361	572	394	178	519
1951/1952	14 131	9 241	4 890	721	415	306	602
1952/1953	13 701	8 860	4 841	637	422	215	628
1953/1954	14 786	9 440	5 346	771	442	329	701
1954/1955	15 768	10 463	5 305	766	456	310	772
<b>FAKULTETI</b>							
1930/1931	4 528	3 704	824	225	179	46	78
1931/1932	5 140	4 096	1 044	216	168	48	75
1932/1933	4 930	3 937	993	245	188	57	105
1933/1934	5 509	4 417	1 092	255	194	61	118
1934/1935	5 496	4 434	1 062	252	188	64	121
1935/1936	5 268	4 276	992	270	175	95	137
1936/1937	5 495	4 403	1 092	272	174	98	134
1937/1938	5 662	4 475	1 187	315	197	118	150
1938/1939	5 854	4 533	1 321	303	193	110	175
1939/1940	6 878	5 227	1 651	325	193	132	153
1945/1946	8 485	5 734	2 751	249	180	69	241
1946/1947	11 599	8 137	3 462	289	202	87	324
1947/1948	13 948	9 900	4 048	308	221	87	375
1948/1949	15 479	10 709	4 770	334	255	79	365
1949/1950	15 417	10 519	4 898	376	290	85	422
1950/1951	15 095	10 282	4 813	426	315	111	508
1951/1952	13 047	8 730	4 317	522	303	219	590
1952/1953	12 787	8 393	4 394	471	318	153	597
1953/1954	13 280	8 650	4 630	519	319	200	683
1954/1955	14 473	9 787	4 686	531	332	199	749



SKOLSTVO

6.03 SVEUČILIŠTE; VISOKE I VIŠE ŠKOLE, 1930/31—1939/40 i 1945/46—1954/55  
 Université et les écoles supérieures, 1930/31—1939/40 et 1945/46—1954/55

nastavak

Školska godina	Studenti			Nastavno osoblje			Pomoćno nastavno osoblje
	svega	muški	ženske	svega	stalni	honorarni	
Poljoprivredno-šumarski							
1930/1931	344	337	7	21	21	—	7
1931/1932	387	372	15	21	21	—	8
1932/1933	393	374	19	22	22	—	10
1933/1934	464	424	40	33	21	12	12
1934/1935	476	424	52	32	21	11	11
1935/1936	457	405	52	39	22	17	12
1936/1937	497	435	62	37	23	14	8
1937/1938	530	461	69	40	23	17	9
1938/1939	593	500	93	39	23	16	12
1939/1940	685	569	116	40	22	18	14
1945/1946	1 065	739	326	25	16	9	17
1946/1947	1 278	925	353	30	15	15	24
1947/1948	1 516	1 139	377	30	18	12	24
1948/1949	1 820	1 360	460	31	19	12	27
1949/1950	1 505	1 121	384	34	21	13	35
1950/1951	1 121	828	293	42	23	19	40
1951/1952	781	574	207	42	20	22	58
1952/1953	701	509	192	35	29	6	51
1953/1954	560	428	132	58	28	30	69
1954/1955	611	519	92	41	28	13	82
Veterinarski							
1930/1931	352	348	4	19	19	—	12
1931/1932	393	389	4	12	11	1	8
1932/1933	435	433	2	15	14	1	12
1933/1934	499	498	1	14	14	—	13
1934/1935	544	541	3	15	15	—	9
1935/1936	563	559	4	19	15	4	9
1936/1937	521	519	2	23	16	7	15
1937/1938	423	420	3	25	17	8	18
1938/1939	394	390	4	31	14	17	24
1939/1940	410	408	2	31	14	17	17
1945/1946	288	271	17	21	21	—	28
1946/1947	438	417	21	24	23	1	28
1947/1948	600	568	32	25	23	2	42
1948/1949	722	669	53	26	23	3	37
1949/1950	867	810	57	35	24	11	43
1950/1951	851	794	57	36	24	12	45
1951/1952	735	684	51	35	24	11	49
1952/1953	669	627	42	30	24	6	44
1953/1954	604	574	30	36	30	6	51
1954/1955	619	594	25	36	30	6	54

## 6.03 SVEUČILIŠTE, VISOKE I VIŠE ŠKOLE, 1930/31—1939/40 i 1945/46—1954/55

Université et les écoles supérieures, 1930/31—1939/40 et 1945/46—1954/55

nastavak

Školska godina	Studenti			Nastavno osoblje			Pomoćno nastavno osoblje
	svega	muški	ženske	svega	stalni	honorarni	
Tehnički							
1930/1931	655	630	25	53	49	4	10
1931/1932	731	698	33	50	46	4	10
1932/1933	695	653	42	51	49	2	10
1933/1934	641	608	33	57	55	2	23
1934/1935	639	605	34	59	33	26	26
1935/1936	611	575	36	66	32	34	26
1936/1937	613	579	34	68	29	39	28
1937/1938	689	635	54	63	29	34	29
1938/1939	769	717	52	66	32	34	31
1939/1940	968	900	68	64	31	33	30
1945/1946	2 010	1 708	302	64	27	37	23
1946/1947	2 615	2 283	332	72	35	37	41
1947/1948	3 629	3 144	485	77	45	32	64
1948/1949	3 979	3 400	579	96	63	33	65
1949/1950	3 974	3 352	622	105	69	36	95
1950/1951	3 666	3 118	548	123	85	38	112
1951/1952	2 877	2 416	461	124	80	44	141
1952/1953	2 436	2 056	380	118	84	34	137
1953/1954	2 517	2 190	327	134	83	51	164
1954/1955	3 141	2 775	366	136	86	50	188
Ekonomski							
1930/1931	245	184	61	28	8	20	2
1931/1932	233	185	48	25	8	17	2
1932/1933	179	134	45	25	8	17	2
1933/1934	449	370	79	26	9	17	2
1934/1935	358	311	47	27	27	—	2
1935/1936	360	310	50	21	9	12	8
1936/1937	446	380	66	27	10	17	8
1937/1938	518	408	110	31	13	18	12
1938/1939	593	451	142	31	13	18	12
1939/1940	688	517	171	31	13	18	11
1945/1946	1 234	768	466	22	6	16	2
1946/1947	1 746	1 187	559	22	8	14	3
1947/1948	1 962	1 353	609	24	10	14	—
1948/1949	2 157	1 399	758	22	20	2	2
1949/1950	1 978	1 300	678	29	26	3	7
1950/1951	1 748	1 162	586	35	27	8	21
1951/1952	1 282	906	376	34	27	7	24
1952/1953	1 480	1 008	472	26	20	6	20
1953/1954	1 746	1 168	578	38	26	12	16
1954/1955	1 833	1 288	545	37	25	12	15

ŠKOLSTVO

6.03 SVEUČILIŠTE, VISOKE I VIŠE ŠKOLE, 1930/31—1939/40 i 1945/46—1954/55  
 Université et les écoles supérieures, 1930/31—1939/40 et 1945/46—1954/55

nastavak

Školska godina	Studenti			Nastavno osoblje			Pomoćno nastavno osoblje
	svega	muški	ženske	svega	stalni	honorarni	
Pravni							
1930/1931	1 174	1 058	116	15	15	—	1
1931/1932	1 319	1 173	146	13	13	—	1
1932/1933	1 341	1 198	143	18	16	2	1
1933/1934	1 435	1 267	168	17	15	2	—
1934/1935	1 311	1 151	160	15	15	—	—
1935/1936	1 261	1 109	152	16	15	1	1
1936/1937	1 209	1 062	147	18	15	3	1
1937/1938	1 201	1 046	155	23	18	5	—
1938/1939	1 129	944	185	19	14	5	1
1939/1940	1 402	1 170	232	21	16	5	2
1945/1946	736	614	122	16	16	—	1
1946/1947	952	811	141	23	17	6	6
1947/1948	745	617	128	23	19	4	11
1948/1949	682	545	137	22	20	2	9
1949/1950	626	486	140	24	23	1	10
1950/1951	960	738	222	25	22	3	11
1951/1952	1 202	931	271	26	22	4	13
1952/1953	1 710	1 307	403	26	21	5	13
1953/1954	1 783	1 344	439	27	20	7	12
1954/1955	2 302	1 729	573	28	20	8	13
Medicinski							
1930/1931	410	347	63	23	21	2	38
1931/1932	447	373	74	29	23	6	38
1932/1933	494	405	89	25	25	—	52
1933/1934	600	500	100	28	27	1	43
1934/1935	712	590	122	34	28	6	56
1935/1936	721	586	135	31	26	5	59
1936/1937	810	647	163	34	29	5	50
1937/1938	842	673	169	43	38	5	50
1938/1939	919	729	190	41	38	3	59
1939/1940	1 116	864	252	43	40	3	51
1945/1946	1 527	972	555	35	34	1	130
1946/1947	2 228	1 532	696	44	41	3	166
1947/1948	2 746	1 850	896	43	40	3	170
1948/1949	2 867	1 898	969	48	44	4	164
1949/1950	2 840	1 869	971	49	48	1	159
1950/1951	2 623	1 784	839	51	45	6	199
1951/1952	2 206	1 490	716	65	41	24	214
1952/1953	1 867	1 259	608	68	52	16	211
1953/1954	1 864	1 278	586	58	45	13	216
1954/1955	1 932	1 351	581	79	56	23	231

6.03 SVEUČILIŠTE, VISOKE I VIŠE ŠKOLE, 1930/31—1939/40 i 1945/46—1954/55  
 Université et les écoles supérieures, 1930/31—1939/40 et 1945/46—1954/55

nastavak

Školska godina	Studenti			Nastavno osoblje			Pomoćno nastavno osoblje
	svega	muški	ženske	svega	stalni	honorarni	
Farmaceutski							
1930/1931	372	217	155	...	...	...	...
1931/1932	340	159	181	...	...	...	...
1932/1933	341	158	183	...	...	...	...
1933/1934	333	204	129	...	...	...	...
1934/1935	259	156	103	...	...	...	...
1935/1936	198	114	84	...	...	...	...
1936/1937	219	120	99	...	...	...	...
1937/1938	227	127	100	...	...	...	...
1938/1939	300	156	144	...	...	...	...
1939/1940	440	162	278	...	...	...	...
1945/1946	487	95	392	9	8	1	14
1946/1947	634	154	530	9	8	1	20
1947/1948	625	131	494	12	8	4	21
1948/1949	672	130	542	13	9	4	21
1949/1950	704	140	564	15	11	4	21
1950/1951	606	162	444	19	12	7	23
1951/1952	517	120	397	27	13	14	27
1952/1953	499	97	402	25	13	12	27
1953/1954	562	136	426	21	13	8	44
1954/1955	464	104	360	23	13	10	41
Filozofski							
1930/1931	829	436	393	54	34	20	8
1931/1932	1 139	596	543	54	34	20	8
1932/1933	890	420	470	69	41	28	18
1933/1934	909	367	542	60	40	20	25
1934/1935	973	432	541	52	38	14	17
1935/1936	846	367	479	59	44	15	22
1936/1937	935	416	519	43	41	2	24
1937/1938	970	443	527	60	44	16	32
1938/1939	899	388	511	48	44	4	36
1939/1940	920	388	532	69	43	26	26
1945/1946	963	394	569	43	39	4	26
1946/1947	991	352	639	33	26	7	11
1947/1948	1 232	514	718	35	28	7	16
1948/1949	1 517	632	885	35	26	9	14
1949/1950	1 736	732	1 004	39	32	7	24
1950/1951	2 102	895	1 207	52	40	12	26
1951/1952	2 220	943	1 277	80	44	36	29
1952/1953	2 306	938	1 368	63	39	24	50
1953/1954	2 452	915	1 537	64	39	25	67
1954/1955	2 527	868	1 659	67	40	27	59



ŠKOLSTVO

6.03 SVEUČILIŠTE, VISOKE I VIŠE ŠKOLE, 1930/31—1939/40 i 1945/46—1954/55  
 Université et les écoles supérieures, 1930/31—1939/40 et 1945/46—1954/55

nastavak

Školska godina	Studenti			Nastavno osoblje			Pomoćno nastavno osoblje
	svoga	muški	ženske	svoga	stalni	honorarni	
Prirodoslovno-matematički							
1930/1931	—	—	—	—	—	—	—
1931/1932	—	—	—	—	—	—	—
1932/1933	—	—	—	—	—	—	—
1933/1934	—	—	—	—	—	—	—
1934/1935	—	—	—	—	—	—	—
1935/1936	—	—	—	—	—	—	—
1936/1937	—	—	—	—	—	—	—
1937/1938	—	—	—	—	—	—	—
1938/1939	—	—	—	—	—	—	—
1939/1940	—	—	—	—	—	—	—
1945/1946	—	—	—	—	—	—	—
1946/1947	430	240	190	17	15	2	25
1947/1948	639	341	298	24	16	8	27
1948/1949	820	453	367	27	18	9	26
1949/1950	927	480	447	32	22	10	28
1950/1951	1 149	565	584	25	23	2	31
1951/1952	1 023	489	534	76	20	56	35
1952/1953	953	439	514	66	24	42	44
1953/1954	1 063	497	566	66	24	42	44
1954/1955	917	439	478	67	23	44	66
Bogoslovni							
1930/1931	147	147	—	12	12	—	—
1931/1932	151	151	—	12	12	—	—
1932/1933	162	162	—	20	13	7	—
1933/1934	179	179	—	20	13	7	—
1934/1935	224	224	—	18	11	7	—
1935/1936	251	251	—	19	12	7	—
1936/1937	245	245	—	22	11	11	—
1937/1938	262	262	—	30	15	15	—
1938/1939	258	258	—	28	15	13	—
1939/1940	249	249	—	26	14	12	2
1945/1946	175	173	2	14	13	1	—
1946/1947	237	236	1	15	14	1	—
1947/1948	254	243	11	15	14	1	—
1948/1949	243	223	20	14	13	1	—
1949/1950	260	229	31	14	14	—	—
1950/1951	269	236	33	18	14	4	—
1951/1952	204	177	27	13	12	1	—
1952/1953	166	153	13	14	12	2	—
1953/1954	129	120	9	17	11	6	—
1954/1955	127	120	7	17	11	6	—

6.03 SVEUČILIŠTE, VIŠOKE I VIŠE ŠKOLE, 1930/31—1939/40 i 1945/46—1954/55

Université et les écoles supérieures, 1930/31—1939/40 et 1945/46—1954/55

nastavak

Školska godina	Studenti			Nastavno osoblje			Pomoćno nastavno osoblje
	svega	muški	ženske	svega	stalni	honorarni	
UMJETNIČKE AKADEMIJE							
1930/1931	154	87	67	47	46	1	2
1931/1932	141	87	54	22	21	1	1
1932/1933	164	108	56	21	20	1	1
1933/1934	165	110	55	17	17	—	3
1934/1935	160	109	51	20	20	—	—
1935/1936	173	121	52	14	14	—	12
1936/1937	145	95	50	13	13	—	6
1937/1938	140	90	50	13	13	—	6
1938/1939	137	89	48	13	13	—	6
1939/1940	137	84	53	41	16	25	—
1945/1946	178	111	67	42	34	8	—
1946/1947	180	117	63	48	34	14	—
1947/1948	179	117	62	58	41	17	2
1948/1949	194	125	69	64	41	23	2
1949/1950	228	134	94	51	44	7	6
1950/1951	278	161	117	86	55	31	7
1951/1952	352	210	142	109	61	48	9
1952/1953	384	228	156	104	65	39	14
1953/1954	374	222	152	118	67	51	18
1954/1955	325	205	120	90	66	24	23
Akademija likovnih umjetnosti							
1930/1931	60	52	8	11	11	—	2
1931/1932	61	52	9	12	12	—	1
1932/1933	67	59	8	11	11	—	1
1933/1934	70	60	10	9	9	—	3
1934/1935	67	56	11	12	12	—	—
1935/1936	74	65	9	7	7	—	5
1936/1937	65	53	12	6	6	—	6
1937/1938	71	52	19	6	6	—	6
1938/1939	67	50	17	6	6	—	6
1939/1940	70	55	15	19	10	9	—
1945/1946	105	78	27	23	18	5	—
1946/1947	108	79	29	28	18	10	—
1947/1948	115	84	31	32	22	10	2
1948/1949	111	84	27	35	22	13	2
1949/1950	105	76	29	24	19	5	5
1950/1951	86	62	24	25	18	7	3
1951/1952	92	68	24	28	20	8	2
1952/1953	86	65	21	29	21	8	2
1953/1954	87	67	20	32	24	8	—
1954/1955	77	63	14	32	24	8	—

ŠKOLSTVO

6.03 SVEUČILIŠTE, VISOKE I VIŠE ŠKOLE, 1930/31—1939/40 i 1945/46—1954/55  
 Université et les écoles supérieures, 1930/31—1939/40 et 1945/46—1954/55

nastavak

Školska godina	Studenti			Nastavno osoblje			Pomoćno nastavno osoblje
	svega	muški	ženske	svega	stalni	honorarni	
Akademija primjenjenih umjetnosti							
1948/1949	—	—	—	—	—	—	—
1949/1950	22	10	12	3	3	—	—
1950/1951	42	21	21	14	7	7	—
1951/1952	60	35	25	21	10	11	—
1952/1953	80	48	32	24	12	12	—
1953/1954	75	44	31	33	10	23	—
1954/1955	50	31	19	14	10	4	—
Muzička akademija							
1930/1931	94	35	59	36	35	1	—
1931/1932	80	35	45	10	9	1	—
1932/1933	97	49	48	10	9	1	—
1933/1934	95	50	45	8	8	—	—
1934/1935	93	53	40	8	8	—	—
1935/1936	99	56	43	7	7	—	7
1936/1937	80	42	38	7	7	—	—
1937/1938	69	38	31	7	7	—	—
1938/1939	70	39	31	7	7	—	—
1939/1940	67	29	38	22	6	16	—
1945/1946	73	33	40	19	16	3	—
1946/1947	72	38	34	20	16	4	—
1947/1948	64	33	31	26	19	7	—
1948/1949	83	41	42	29	19	10	—
1949/1950	101	48	53	24	22	2	1
1950/1951	118	58	60	32	23	9	3
1951/1952	148	71	77	33	23	10	5
1952/1953	153	72	81	26	23	3	11
1953/1954	143	67	76	27	24	3	16
1954/1955	141	72	69	36	24	12	5
Akademija za kazališnu umjetnost							
1949/1950	—	—	—	—	—	—	—
1950/1951	32	20	12	15	7	8	1
1951/1952	52	36	16	27	8	19	2
1952/1953	65	43	22	25	9	16	1
1953/1954	69	44	25	26	9	17	2
1954/1955	57	39	18	8	8	—	18

6.03 SVEUČILIŠTE, VISOKE I VIŠE ŠKOLE, 1930/31—1939/40 i 1945/46—1954/55  
 Université et les écoles supérieures, 1930/31—1939/40 et 1945/46—1954/55

nastavak

Školska godina	Studenti			Nastavno osoblje			Pomoćno nastavno osoblje
	svega	muški	ženske	svega	stalni	honorarni	
<b>VIŠE ŠKOLE</b>							
1930/1931	—	—	—	—	—	—	—
1931/1932	—	—	—	23	6	17	—
1932/1933	95	42	53	25	8	17	—
1933/1934	66	37	29	29	8	21	—
1934/1935	30	17	13	30	8	22	—
1935/1936	30	14	16	67	17	50	—
1936/1937	46	23	23	32	8	24	—
1937/1938	83	39	44	33	7	26	—
1938/1939	115	45	70	39	10	29	—
1939/1940	120	32	88	40	11	29	—
1945/1946	142	45	97	25	15	10	—
1946/1947	207	90	117	27	17	10	—
1947/1948	199	87	112	35	22	13	—
1948/1949	771	360	411	67	33	34	—
1949/1950	958	440	518	69	25	44	5
1950/1951	725	294	431	60	24	36	4
1951/1952	732	301	431	90	51	39	3
1952/1953	530	239	291	62	39	23	5
1953/1954	1 132	568	564	134	56	78	—
1954/1955	970	471	499	145	58	87	—
<b>Viša pedagoška škola</b>							
1930/1931	—	—	—	—	—	—	—
1931/1932	—	—	—	23	6	17	—
1932/1933	95	42	53	25	8	17	—
1933/1934	66	37	29	29	8	21	—
1934/1935	30	17	13	30	8	22	—
1935/1936	30	14	16	67	17	50	—
1936/1937	46	23	23	32	8	24	—
1937/1938	83	39	44	33	7	26	—
1938/1939	115	45	70	39	10	29	—
1939/1940	120	32	88	40	11	29	—
1945/1946	142	45	97	25	15	10	—
1946/1947	207	90	117	27	17	10	—
1947/1948	199	87	112	35	22	13	—
1948/1949	658	283	375	42	27	15	—
1949/1950	796	345	451	47	19	28	5
1950/1951	575	199	376	46	22	24	2
1951/1952	636	244	392	67	40	27	—
1952/1953	530	239	291	62	39	23	5
1953/1954	1 055	535	520	83	51	32	—
1954/1955	853	429	424	91	52	39	—



**ŠKOLSTVO**
**6.03 SVEUČILIŠTE, VISOKE I VIŠE ŠKOLE, 1930/31—1939/40 i 1945/46—1954/55**

Université et les écoles supérieures, 1930/31—1939/40 et 1945/46—1954/55

nastavak

Školska godina	Studenti			Nastavno osoblje			Pomoćno nastavno osoblje
	svega	muški	ženske	svega	stalni	honorarni	
Viša novinarska škola							
1949/1950	—	—	—	—	—	—	—
1950/1951	52	37	15	7	2	5	2
1951/1952	37	27	10	11	6	5	—
1952/1953	—	—	—	—	—	—	—
Viša zubarska škola							
1947/1948	—	—	—	—	—	—	—
1948/1949	113	77	36	25	6	19	1
1949/1950	162	95	67	22	6	16	—
1950/1951	98	58	40	7	—	7	—
1951/1952	59	30	29	12	5	7	3
1952/1953	—	—	—	—	—	—	—
Viša škola za socijalne radnike							
1952/1953	—	—	—	—	—	—	—
1953/1954	62	33	29	15	1	14	—
1954/1955	76	42	34	21	2	19	—
Viša škola za sestre							
1952/1953	—	—	—	—	—	—	—
1953/1954	15	—	15	36	4	32	—
1954/1955	41	—	41	33	4	29	—

1) Od 1945/46—1954/55 iskazani su redovni i izvanredni studenti.

**6.04 STUDENTI PO NAČINU STUDIRANJA, GODINAMA STUDIJA I SPOLU, 1954/55**

Étudiants d'après le mode de fréquentation des études, d'après la durée des études et d'après le sexe, 1954/55

Škole - način studiranja	Studenti po godinama studija i spolu															
	Ukupno		I		II		III		IV		V		VI		VII	
	svega	ženske	svega	žens.	svega	žens.	svega	žens.	svega	žens.	svega	žens.	svega	žens.	svega	žens.
<b>UKUPNO</b>																
<b>Svega</b>	15 768	5 405	6 533	2 089	3 398	1 177	2 816	1 056	2 205	790	793	191	16	2	7	—
<b>Redovni</b>	13 878	4 777	5 544	1 802	2 954	1 045	2 479	968	2 088	770	790	190	16	2	7	—
<b>FAKULTETI</b>																
<b>Svega</b>	14 473	4 686	6 008	1 825	3 034	1 005	2 533	922	2 148	764	727	168	16	2	7	—
<b>Redovni</b>	12 611	4 171	5 019	1 538	2 604	880	2 210	840	2 031	744	724	167	16	2	7	—
Poljoprivr.-šumar.																
Svega	611	92	253	17	129	9	106	31	123	35	—	—	—	—	—	—
Redovni	611	92	253	17	129	9	106	31	123	35	—	—	—	—	—	—
Veterinarski																
Svega	619	25	204	2	84	—	73	3	88	5	170	15	—	—	—	—
Redovni	619	25	204	2	84	—	73	3	88	5	170	15	—	—	—	—
Tehnički																
Svega	3 141	366	1 594	174	491	48	570	76	398	61	88	7	—	—	—	—
Redovni	3 116	366	1 589	174	486	48	560	76	395	61	86	7	—	—	—	—

## 6.04 STUDENTI PO NAČINU STUDIRANJA, GODINAMA STUDIJA I SPOLU, 1954/55

Étudiants d'après le mode de fréquentation des études, d'après la durée des études et d'après le sexe, 1954/55

Škole - način studiranja	Studenti po godinama studija i spolu															
	Ukupno		I		II		III		IV		V		VI		VII	
	svega	ženske	svega	žens.	svega	žens.	svega	žens.	svega	žens.	svega	žens.	svega	žens.	svega	žens.
Ekonomski Svega	1 833	545	763	250	623	173	309	90	138	32	—	—	—	—	—	—
Redovni	836	214	339	88	294	73	85	22	118	31	—	—	—	—	—	—
Pravni Svega	2 302	573	1 110	277	448	112	389	94	355	90	—	—	—	—	—	—
Redovni	1 511	407	553	153	355	88	307	83	296	83	—	—	—	—	—	—
Medicinski Svega	1 932	581	669	219	288	73	191	56	331	91	453	142	—	—	—	—
Redovni	1 931	580	669	219	288	73	191	56	331	91	452	141	—	—	—	—
Farmaceutski Svega	464	360	168	128	96	73	96	78	104	81	—	—	—	—	—	—
Redovni	464	360	168	128	96	73	96	78	104	81	—	—	—	—	—	—
Filozofski Svega	2 527	1 659	836	566	665	423	566	384	460	286	—	—	—	—	—	—
Redovni	2 489	1 645	836	566	665	423	563	382	425	274	—	—	—	—	—	—
Prirod.-matemat. Svega	917	478	382	192	193	94	208	110	134	82	—	—	—	—	—	—
Redovni	907	475	379	191	190	93	204	109	134	82	—	—	—	—	—	—
Bogoslovni Svega	127	7	29	—	17	—	25	—	17	1	16	4	16	2	7	—
Redovni	127	7	29	—	17	—	25	—	17	1	16	4	16	2	7	—
UMJETNIČKE AKADEMIJE																
Svega	325	120	68	25	59	21	75	25	57	26	66	23	—	—	—	—
Redovni	325	120	68	25	59	21	75	25	57	26	66	23	—	—	—	—
Likovnih umjet. Svega	77	14	11	2	18	4	32	5	11	1	5	2	—	—	—	—
Redovni	77	14	11	2	18	4	32	5	11	1	5	2	—	—	—	—
Primijenj. umjet. Svega	50	19	—	—	—	—	—	—	—	—	50	19	—	—	—	—
Redovni	50	19	—	—	—	—	—	—	—	—	50	19	—	—	—	—
Muzička Svega	141	69	44	20	24	12	29	15	33	20	11	2	—	—	—	—
Redovni	141	69	44	20	24	12	29	15	33	20	11	2	—	—	—	—
Kazališne umjet. Svega	57	18	13	3	17	5	14	5	13	5	—	—	—	—	—	—
Redovni	57	18	13	3	17	5	14	5	13	5	—	—	—	—	—	—
VIŠE ŠKOLE																
Svega	970	499	457	239	305	151	208	109	—	—	—	—	—	—	—	—
Redovni	942	486	457	239	291	144	194	103	—	—	—	—	—	—	—	—
Viša pedagoška Svega	853	424	400	198	245	117	208	109	—	—	—	—	—	—	—	—
Redovni	825	411	400	198	231	110	194	103	—	—	—	—	—	—	—	—
Za socijal. radnike Svega	76	34	27	11	49	23	—	—	—	—	—	—	—	—	—	—
Redovni	76	34	27	11	49	23	—	—	—	—	—	—	—	—	—	—
Za medicin. sestre Svega	41	41	30	30	11	11	—	—	—	—	—	—	—	—	—	—
Redovni	41	41	30	30	11	11	—	—	—	—	—	—	—	—	—	—

**ŠKOLSTVO**
**6.05 NASTAVNO OSOBLJE SVEUČILIŠTA, VISOKIH I VIŠIH ŠKOLA, 1954/55**  
 Personnel enseignant à l'Université et dans les écoles supérieures, 1954/55

Fakulteti Visoke škole	Spol	Nastavno osoblje							Pomoćno nastavno osoblje				
		ukup- no	stalno					hono- rarno	ukup- no	stalno			hono- rarno
			svega	redov. profe- sori	izvan- redni prof.	docen- ti	ostalo			svega	asis- tenti	ostalo	
<b>UKUPNO</b>													
<b>Ukupno</b>	<b>svega</b>	<b>710</b>	<b>455</b>	<b>126</b>	<b>106</b>	<b>94</b>	<b>129</b>	<b>255</b>	<b>823</b>	<b>585</b>	<b>572</b>	<b>13</b>	<b>238</b>
	<b>ženske</b>	<b>71</b>	<b>51</b>	<b>3</b>	<b>7</b>	<b>5</b>	<b>36</b>	<b>20</b>	<b>200</b>	<b>159</b>	<b>156</b>	<b>3</b>	<b>41</b>
<b>FAKULTETI</b>													
<b>Svega</b>	<b>svega</b>	<b>524</b>	<b>332</b>	<b>96</b>	<b>88</b>	<b>79</b>	<b>69</b>	<b>192</b>	<b>752</b>	<b>578</b>	<b>565</b>	<b>13</b>	<b>174</b>
	<b>ženske</b>	<b>42</b>	<b>26</b>	<b>—</b>	<b>6</b>	<b>4</b>	<b>16</b>	<b>16</b>	<b>176</b>	<b>157</b>	<b>154</b>	<b>3</b>	<b>19</b>
Poljoprivr.-šumarski	<b>svega</b>	<b>41</b>	<b>28</b>	<b>7</b>	<b>7</b>	<b>8</b>	<b>6</b>	<b>13</b>	<b>92</b>	<b>47</b>	<b>47</b>	<b>—</b>	<b>35</b>
	<b>ženske</b>	<b>3</b>	<b>3</b>	<b>—</b>	<b>—</b>	<b>1</b>	<b>2</b>	<b>—</b>	<b>19</b>	<b>14</b>	<b>14</b>	<b>—</b>	<b>5</b>
Veterinarski	<b>svega</b>	<b>36</b>	<b>30</b>	<b>8</b>	<b>12</b>	<b>7</b>	<b>3</b>	<b>6</b>	<b>54</b>	<b>50</b>	<b>50</b>	<b>—</b>	<b>4</b>
	<b>ženske</b>	<b>1</b>	<b>—</b>	<b>—</b>	<b>—</b>	<b>—</b>	<b>—</b>	<b>1</b>	<b>6</b>	<b>6</b>	<b>6</b>	<b>—</b>	<b>—</b>
Tehnički	<b>svega</b>	<b>136</b>	<b>86</b>	<b>22</b>	<b>26</b>	<b>29</b>	<b>9</b>	<b>50</b>	<b>191</b>	<b>106</b>	<b>103</b>	<b>3</b>	<b>85</b>
	<b>ženske</b>	<b>5</b>	<b>3</b>	<b>—</b>	<b>1</b>	<b>—</b>	<b>2</b>	<b>2</b>	<b>20</b>	<b>19</b>	<b>16</b>	<b>3</b>	<b>1</b>
Ekonomski	<b>svega</b>	<b>37</b>	<b>25</b>	<b>2</b>	<b>4</b>	<b>6</b>	<b>13</b>	<b>12</b>	<b>15</b>	<b>15</b>	<b>15</b>	<b>—</b>	<b>—</b>
	<b>ženske</b>	<b>—</b>	<b>—</b>	<b>—</b>	<b>—</b>	<b>—</b>	<b>—</b>	<b>—</b>	<b>4</b>	<b>4</b>	<b>4</b>	<b>—</b>	<b>—</b>
Pravni	<b>svega</b>	<b>20</b>	<b>20</b>	<b>13</b>	<b>3</b>	<b>1</b>	<b>3</b>	<b>—</b>	<b>13</b>	<b>13</b>	<b>13</b>	<b>—</b>	<b>—</b>
	<b>ženske</b>	<b>2</b>	<b>2</b>	<b>—</b>	<b>1</b>	<b>—</b>	<b>1</b>	<b>—</b>	<b>1</b>	<b>1</b>	<b>1</b>	<b>—</b>	<b>—</b>
Medicinski	<b>svega</b>	<b>79</b>	<b>56</b>	<b>11</b>	<b>17</b>	<b>10</b>	<b>18</b>	<b>23</b>	<b>231</b>	<b>228</b>	<b>228</b>	<b>—</b>	<b>3</b>
	<b>ženske</b>	<b>13</b>	<b>12</b>	<b>—</b>	<b>2</b>	<b>1</b>	<b>9</b>	<b>1</b>	<b>71</b>	<b>69</b>	<b>69</b>	<b>—</b>	<b>2</b>
Farmaceutski	<b>svega</b>	<b>13</b>	<b>13</b>	<b>4</b>	<b>5</b>	<b>2</b>	<b>2</b>	<b>—</b>	<b>41</b>	<b>28</b>	<b>28</b>	<b>—</b>	<b>13</b>
	<b>ženske</b>	<b>4</b>	<b>4</b>	<b>—</b>	<b>2</b>	<b>1</b>	<b>1</b>	<b>—</b>	<b>18</b>	<b>16</b>	<b>16</b>	<b>—</b>	<b>2</b>
Filozofski	<b>svega</b>	<b>78</b>	<b>40</b>	<b>9</b>	<b>11</b>	<b>9</b>	<b>11</b>	<b>38</b>	<b>59</b>	<b>45</b>	<b>35</b>	<b>10</b>	<b>14</b>
	<b>ženske</b>	<b>12</b>	<b>2</b>	<b>...</b>	<b>...</b>	<b>1</b>	<b>1</b>	<b>10</b>	<b>17</b>	<b>14</b>	<b>14</b>	<b>—</b>	<b>3</b>
Prirodosl.-matematski	<b>svega</b>	<b>67</b>	<b>23</b>	<b>13</b>	<b>2</b>	<b>6</b>	<b>2</b>	<b>44</b>	<b>66</b>	<b>43</b>	<b>46</b>	<b>—</b>	<b>20</b>
	<b>ženske</b>	<b>2</b>	<b>—</b>	<b>—</b>	<b>—</b>	<b>—</b>	<b>—</b>	<b>2</b>	<b>20</b>	<b>14</b>	<b>14</b>	<b>—</b>	<b>6</b>
Bogoslovni	<b>svega</b>	<b>17</b>	<b>11</b>	<b>7</b>	<b>1</b>	<b>1</b>	<b>2</b>	<b>6</b>	<b>—</b>	<b>—</b>	<b>—</b>	<b>—</b>	<b>—</b>
	<b>ženske</b>	<b>—</b>	<b>—</b>	<b>—</b>	<b>—</b>	<b>—</b>	<b>—</b>	<b>—</b>	<b>—</b>	<b>—</b>	<b>—</b>	<b>—</b>	<b>—</b>
<b>UMJETNIČKE AKADEMIJE</b>													
<b>Svega</b>	<b>svega</b>	<b>90</b>	<b>66</b>	<b>28</b>	<b>18</b>	<b>15</b>	<b>5</b>	<b>24</b>	<b>23</b>	<b>7</b>	<b>7</b>	<b>—</b>	<b>16</b>
	<b>ženske</b>	<b>7</b>	<b>7</b>	<b>2</b>	<b>1</b>	<b>1</b>	<b>3</b>	<b>—</b>	<b>8</b>	<b>2</b>	<b>2</b>	<b>—</b>	<b>6</b>
Akad. likov. umjet.	<b>svega</b>	<b>32</b>	<b>24</b>	<b>14</b>	<b>6</b>	<b>4</b>	<b>—</b>	<b>8</b>	<b>—</b>	<b>—</b>	<b>—</b>	<b>—</b>	<b>—</b>
	<b>ženske</b>	<b>—</b>	<b>—</b>	<b>—</b>	<b>—</b>	<b>—</b>	<b>—</b>	<b>—</b>	<b>—</b>	<b>—</b>	<b>—</b>	<b>—</b>	<b>—</b>
Akad. primj. umjet.	<b>svega</b>	<b>14</b>	<b>10</b>	<b>3</b>	<b>2</b>	<b>1</b>	<b>4</b>	<b>4</b>	<b>—</b>	<b>—</b>	<b>—</b>	<b>—</b>	<b>—</b>
	<b>ženske</b>	<b>3</b>	<b>3</b>	<b>1</b>	<b>—</b>	<b>—</b>	<b>2</b>	<b>—</b>	<b>—</b>	<b>—</b>	<b>—</b>	<b>—</b>	<b>—</b>
Muzička akademija	<b>svega</b>	<b>36</b>	<b>24</b>	<b>8</b>	<b>10</b>	<b>6</b>	<b>—</b>	<b>12</b>	<b>5</b>	<b>5</b>	<b>5</b>	<b>—</b>	<b>—</b>
	<b>ženske</b>	<b>3</b>	<b>3</b>	<b>1</b>	<b>1</b>	<b>1</b>	<b>—</b>	<b>—</b>	<b>2</b>	<b>2</b>	<b>2</b>	<b>—</b>	<b>—</b>
Ak. za kaz. umjet.	<b>svega</b>	<b>8</b>	<b>8</b>	<b>3</b>	<b>—</b>	<b>4</b>	<b>1</b>	<b>—</b>	<b>18</b>	<b>2</b>	<b>2</b>	<b>—</b>	<b>16</b>
	<b>ženske</b>	<b>1</b>	<b>1</b>	<b>—</b>	<b>—</b>	<b>—</b>	<b>1</b>	<b>—</b>	<b>6</b>	<b>—</b>	<b>—</b>	<b>—</b>	<b>6</b>
<b>VIŠE ŠKOLE</b>													
<b>Svega</b>	<b>svega</b>	<b>96</b>	<b>57</b>	<b>2</b>	<b>—</b>	<b>—</b>	<b>55</b>	<b>39</b>	<b>48</b>	<b>—</b>	<b>—</b>	<b>—</b>	<b>48</b>
	<b>ženske</b>	<b>22</b>	<b>18</b>	<b>1</b>	<b>—</b>	<b>—</b>	<b>17</b>	<b>4</b>	<b>16</b>	<b>—</b>	<b>—</b>	<b>—</b>	<b>16</b>
Viša pedagoška škola	<b>svega</b>	<b>90</b>	<b>51</b>	<b>—</b>	<b>—</b>	<b>—</b>	<b>51</b>	<b>39</b>	<b>—</b>	<b>—</b>	<b>—</b>	<b>—</b>	<b>—</b>
	<b>ženske</b>	<b>17</b>	<b>13</b>	<b>—</b>	<b>—</b>	<b>—</b>	<b>13</b>	<b>4</b>	<b>—</b>	<b>—</b>	<b>—</b>	<b>—</b>	<b>—</b>
Viša šk. za soc. rad.	<b>svega</b>	<b>2</b>	<b>2</b>	<b>2</b>	<b>—</b>	<b>—</b>	<b>—</b>	<b>—</b>	<b>19</b>	<b>—</b>	<b>—</b>	<b>—</b>	<b>19</b>
	<b>ženske</b>	<b>1</b>	<b>1</b>	<b>1</b>	<b>—</b>	<b>—</b>	<b>—</b>	<b>—</b>	<b>7</b>	<b>—</b>	<b>—</b>	<b>—</b>	<b>7</b>
Viša škola za sestre	<b>svega</b>	<b>4</b>	<b>4</b>	<b>—</b>	<b>—</b>	<b>—</b>	<b>4</b>	<b>—</b>	<b>29</b>	<b>—</b>	<b>—</b>	<b>—</b>	<b>29</b>
	<b>ženske</b>	<b>4</b>	<b>4</b>	<b>—</b>	<b>—</b>	<b>—</b>	<b>4</b>	<b>—</b>	<b>9</b>	<b>—</b>	<b>—</b>	<b>—</b>	<b>9</b>

6.06 DIPLOMIRANJE STUDENATA, 1939, 1945—1954  
Étudiants diplômés, 1939, 1945—1954

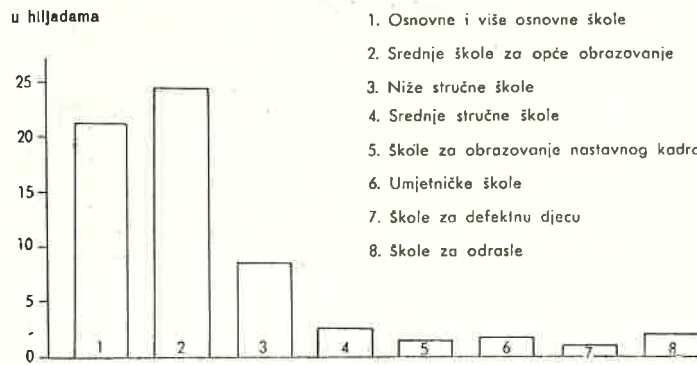
Fakulteti Visoke škole	Spol	Diplomirali studenti po godinama										
		1939	1945	1946	1947	1948	1949	1950	1951	1952	1953	1954
<b>Ukupno</b>	<b>Svega</b>	<b>1 000</b>	<b>168</b>	<b>497</b>	<b>697</b>	<b>709</b>	<b>861</b>	<b>1 131</b>	<b>1 400</b>	<b>2 251</b>	<b>2 082</b>	<b>2 186</b>
	<b>muški</b>	...	...	...	...	...	...	...	<b>946</b>	<b>1 610</b>	<b>1 451</b>	<b>1 523</b>
	<b>ženske</b>	...	...	...	...	...	...	...	<b>454</b>	<b>641</b>	<b>631</b>	<b>663</b>
<b>Fakulteti</b>	<b>Svega</b>	<b>924</b>	<b>161</b>	<b>462</b>	<b>630</b>	<b>661</b>	<b>803</b>	<b>979</b>	<b>1 214</b>	<b>2 058</b>	<b>1 889</b>	<b>2 022</b>
	<b>muški</b>	...	...	...	...	...	...	...	<b>842</b>	<b>1 517</b>	<b>1 374</b>	<b>1 431</b>
	<b>ženske</b>	...	...	...	...	...	...	...	<b>372</b>	<b>541</b>	<b>515</b>	<b>591</b>
Poljoprivredno-šumarski	<b>Svega</b>	<b>88</b>	<b>13</b>	<b>35</b>	<b>77</b>	<b>56</b>	<b>89</b>	<b>205</b>	<b>182</b>	<b>260</b>	<b>255</b>	<b>196</b>
	<b>muški</b>	...	<b>8</b>	...	...	...	...	...	<b>138</b>	<b>214</b>	<b>196</b>	<b>146</b>
	<b>ženske</b>	...	<b>5</b>	...	...	...	...	...	<b>44</b>	<b>46</b>	<b>59</b>	<b>50</b>
Veterinarski	<b>Svega</b>	<b>81</b>	<b>6</b>	<b>28</b>	<b>29</b>	<b>49</b>	<b>30</b>	<b>32</b>	<b>41</b>	<b>100</b>	<b>99</b>	<b>117</b>
	<b>muški</b>	...	<b>6</b>	...	...	...	...	...	<b>37</b>	<b>95</b>	<b>93</b>	<b>113</b>
	<b>ženske</b>	...	—	...	...	...	...	...	<b>4</b>	<b>5</b>	<b>6</b>	<b>4</b>
Tehnički	<b>Svega</b>	<b>99</b>	<b>26</b>	<b>58</b>	<b>117</b>	<b>122</b>	<b>150</b>	<b>159</b>	<b>245</b>	<b>516</b>	<b>485</b>	<b>534</b>
	<b>muški</b>	...	...	...	...	...	...	...	<b>204</b>	<b>439</b>	<b>406</b>	<b>441</b>
	<b>ženske</b>	...	...	...	...	...	...	...	<b>41</b>	<b>77</b>	<b>79</b>	<b>93</b>
Ekonomski	<b>Svega</b>	<b>42</b>	<b>8</b>	<b>71</b>	<b>58</b>	<b>76</b>	<b>194</b>	<b>117</b>	<b>115</b>	<b>224</b>	<b>163</b>	<b>185</b>
	<b>muški</b>	...	...	...	...	...	...	...	<b>76</b>	<b>165</b>	<b>125</b>	<b>139</b>
	<b>ženske</b>	...	...	...	...	...	...	...	<b>39</b>	<b>59</b>	<b>38</b>	<b>46</b>
Pravni	<b>Svega</b>	<b>286</b>	<b>13</b>	<b>48</b>	<b>118</b>	<b>108</b>	<b>73</b>	<b>79</b>	<b>101</b>	<b>123</b>	<b>103</b>	<b>95</b>
	<b>muški</b>	...	<b>10</b>	...	...	...	...	...	<b>89</b>	<b>105</b>	<b>86</b>	<b>84</b>
	<b>ženske</b>	...	<b>3</b>	...	...	...	...	...	<b>12</b>	<b>18</b>	<b>17</b>	<b>11</b>
Medicinski	<b>Svega</b>	<b>111</b>	<b>22</b>	<b>85</b>	<b>126</b>	<b>132</b>	<b>88</b>	<b>166</b>	<b>261</b>	<b>488</b>	<b>437</b>	<b>436</b>
	<b>muški</b>	...	...	...	...	...	...	...	<b>192</b>	<b>348</b>	<b>307</b>	<b>300</b>
	<b>ženske</b>	...	...	...	...	...	...	...	<b>69</b>	<b>140</b>	<b>130</b>	<b>136</b>
Farmaceutski	<b>Svega</b>	<b>44</b>	<b>31</b>	<b>44</b>	<b>35</b>	<b>40</b>	<b>78</b>	<b>99</b>	<b>110</b>	<b>86</b>	<b>86</b>	<b>78</b>
	<b>muški</b>	...	<b>12</b>	<b>19</b>	...	...	...	...	<b>22</b>	<b>22</b>	<b>23</b>	<b>14</b>
	<b>ženske</b>	...	<b>19</b>	<b>25</b>	...	...	...	...	<b>88</b>	<b>64</b>	<b>63</b>	<b>64</b>
Filozofski	<b>Svega</b>	<b>104</b>	<b>20</b>	<b>51</b>	<b>40</b>	<b>36</b>	<b>50</b>	<b>68</b>	<b>93</b>	<b>156</b>	<b>152</b>	<b>220</b>
	<b>muški</b>	...	...	...	...	...	...	...	<b>43</b>	<b>73</b>	<b>77</b>	<b>108</b>
	<b>ženske</b>	...	...	...	...	...	...	...	<b>50</b>	<b>83</b>	<b>75</b>	<b>112</b>
Prirodoslovno-matematski	<b>Svega</b>	<b>54</b>	<b>6</b>	<b>33</b>	<b>19</b>	<b>34</b>	<b>41</b>	<b>46</b>	<b>58</b>	<b>96</b>	<b>96</b>	<b>150</b>
	<b>muški</b>	...	...	...	...	...	...	...	<b>33</b>	<b>47</b>	<b>48</b>	<b>75</b>
	<b>ženske</b>	...	...	...	...	...	...	...	<b>25</b>	<b>49</b>	<b>48</b>	<b>75</b>
Bogoslovni	<b>Svega</b>	<b>15</b>	<b>16</b>	<b>9</b>	<b>11</b>	<b>8</b>	<b>10</b>	<b>8</b>	<b>8</b>	<b>9</b>	<b>13</b>	<b>11</b>
	<b>muški</b>	...	<b>16</b>	...	...	...	...	...	<b>8</b>	<b>9</b>	<b>13</b>	<b>11</b>
	<b>ženske</b>	...	—	...	...	...	...	...	—	—	—	—
<b>Umjetničke akademije</b>	<b>Svega</b>	<b>27</b>	<b>1</b>	<b>24</b>	<b>13</b>	<b>16</b>	<b>27</b>	<b>34</b>	<b>29</b>	<b>33</b>	<b>40</b>	<b>34</b>
	<b>muški</b>	...	<b>1</b>	...	...	...	...	...	<b>19</b>	<b>16</b>	<b>25</b>	<b>20</b>
	<b>ženske</b>	...	—	...	...	...	...	...	<b>10</b>	<b>17</b>	<b>15</b>	<b>14</b>
Akad. likovnih umjetnosti	<b>Svega</b>	<b>12</b>	<b>1</b>	<b>9</b>	<b>5</b>	<b>9</b>	<b>17</b>	<b>30</b>	<b>22</b>	<b>15</b>	<b>14</b>	<b>20</b>
	<b>muški</b>	...	...	...	...	...	...	...	<b>15</b>	<b>11</b>	<b>10</b>	<b>13</b>
	<b>ženske</b>	...	...	...	...	...	...	...	<b>7</b>	<b>4</b>	<b>4</b>	<b>7</b>
Akad. primjenjene umjet.	<b>Svega</b>	—	—	—	—	—	—	—	—	—	—	—
Muzička akademija	<b>Svega</b>	<b>15</b>	—	<b>15</b>	<b>8</b>	<b>7</b>	<b>10</b>	<b>4</b>	<b>7</b>	<b>18</b>	<b>26</b>	<b>14</b>
	<b>muški</b>	...	...	...	...	...	...	...	<b>4</b>	<b>5</b>	<b>15</b>	<b>7</b>
	<b>ženske</b>	...	...	...	...	...	...	...	<b>3</b>	<b>13</b>	<b>11</b>	<b>7</b>
Akad. za kazališnu umjet.	<b>Svega</b>	—	—	—	—	—	—	—	—	—	—	—
<b>Više škole</b>	<b>Svega</b>	<b>49</b>	<b>6</b>	<b>11</b>	<b>54</b>	<b>32</b>	<b>31</b>	<b>118</b>	<b>157</b>	<b>160</b>	<b>153</b>	<b>130</b>
	<b>muški</b>	...	...	...	...	...	...	...	<b>85</b>	<b>77</b>	<b>52</b>	<b>72</b>
	<b>ženske</b>	...	...	...	...	...	...	...	<b>72</b>	<b>83</b>	<b>101</b>	<b>58</b>
Viša pedagoška	<b>Svega</b>	<b>49</b>	<b>6</b>	<b>11</b>	<b>54</b>	<b>32</b>	<b>31</b>	<b>102</b>	<b>102</b>	<b>114</b>	<b>153</b>	<b>130</b>
	<b>muški</b>	...	...	...	...	...	...	...	<b>52</b>	<b>45</b>	<b>52</b>	<b>72</b>
	<b>ženske</b>	...	...	...	...	...	...	...	<b>50</b>	<b>69</b>	<b>101</b>	<b>58</b>
Viša novinarska	<b>Svega</b>	—	—	—	—	—	—	—	—	<b>25</b>	—	—
	<b>muški</b>	—	—	—	—	—	—	—	—	<b>16</b>	—	—
	<b>ženske</b>	—	—	—	—	—	—	—	—	<b>9</b>	—	—
Viša zubarska	<b>Svega</b>	—	—	—	—	—	—	<b>16</b>	<b>55</b>	<b>21</b>	—	—
	<b>muški</b>	—	—	—	—	—	—	...	<b>33</b>	<b>16</b>	—	—
	<b>ženske</b>	—	—	—	—	—	...	...	<b>22</b>	<b>5</b>	—	—



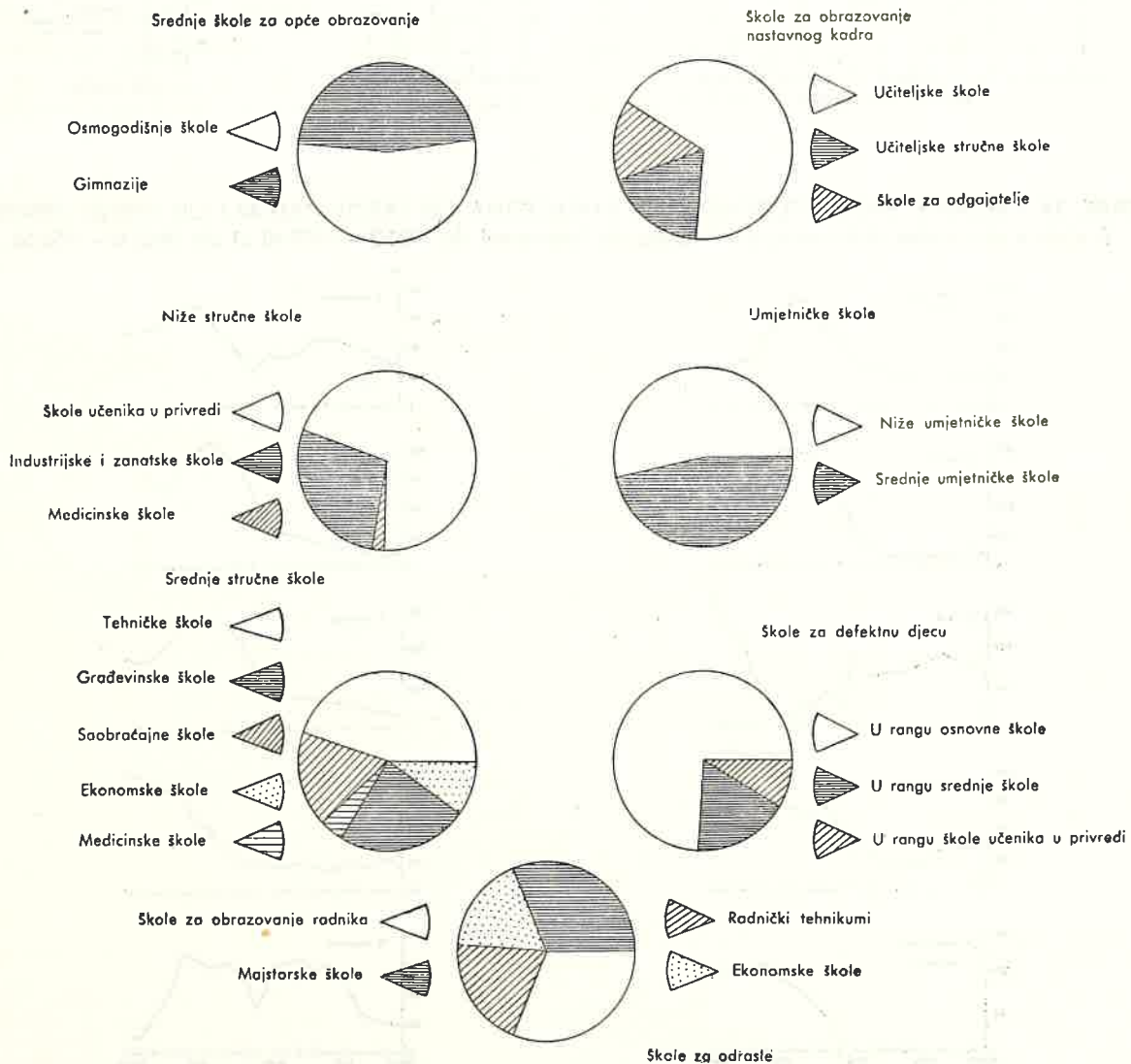
6.07 ŠKOLSKE ZGRADE I UČIONICE, 1951  
Immeubles scolaires et salles d'études, 1951

Školske zgrade po raznim obilježjima	Škole						
	osnovne	osmogodišnje	gimnazije	niže stručne	srednje stručne	umjetničke	za defektnu djecu
<b>ŠKOLSKE ZGRADE</b>							
<b>Broj školskih zgrada</b>	<b>25</b>	<b>23</b>	<b>5</b>	<b>41</b>	<b>23</b>	<b>9</b>	<b>8</b>
Školske zgrade po broju učionica bez učionica	—	1	—	10	3	—	1
sa 1 učionicom	4	4	—	8	3	—	2
sa 2 učionice	11	1	—	5	3	—	—
sa 3 učionice	1	—	—	7	4	—	—
sa 4 učionice	2	—	—	3	4	2	1
sa 5—6 učionica	—	—	—	3	2	4	1
sa 7—8 učionica	6	4	—	2	1	1	2
sa 9—12 učionica	1	8	—	2	1	1	—
sa 13—16 učionica	—	5	—	—	1	1	1
preko 16 učionica	—	—	5	1	1	—	—
Školske zgrade sagrađene za školu	18	20	5	11	7	1	1
internat	—	—	—	—	2	—	—
stambene svrhe	6	2	—	8	5	5	3
administrativne svrhe	—	—	—	3	3	1	—
proizvodnju	1	—	—	14	4	—	—
ostalo	—	1	—	4	2	1	4
nepoznato	—	—	—	1	—	1	—
Školske zgrade po god. izgradnje							
1918 i ranije	14	10	2	13	8	3	4
1919—1930	4	2	—	8	6	4	1
1931—1940	6	5	3	4	2	2	—
1941—1944	—	3	—	3	—	—	2
1945—1946	—	—	—	3	2	—	—
1947	1	—	—	4	1	—	1
1948	—	2	—	3	—	—	—
1949	—	—	—	2	—	—	—
1950	—	—	—	—	1	—	—
1951	—	—	—	—	—	—	—
nepoznato	—	1	—	1	3	—	—
<b>UČIONICE</b>							
<b>Broj učionica</b>	<b>95</b>	<b>183</b>	<b>151</b>	<b>122</b>	<b>133</b>	<b>62</b>	<b>39</b>
Površina svih učionica u m <sup>2</sup>	5 824	12 092	9 042	6 321	7 459	1 797	1 242
Ø površine jedne učionice	63,3	66,0	59,8	51,8	56,0	28,9	32,7
Ø broj učenika na 1 učionicu	91	112	55	82	57	30	13
Korištene učionice u jednoj smjeni	11	6	1	22	50	49	34
dviije smjene	35	168	126	58	82	11	4
tri smjene	41	7	24	41	—	2	—
četiri smjene	6	2	—	—	1	—	—
ne koriste se	2	—	—	1	—	—	1

**GRAF. 15. BROJ UČENIKA U GRUPAMA ŠKOLA, ŠKOL. GOD. 1954/55**  
 Nombre d'élèves d'après les groupes d'écoles, année scol. 1954/55.

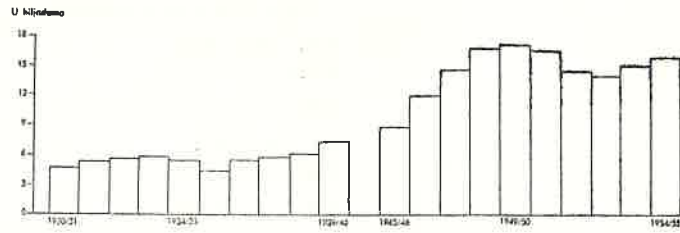


**GRAF. 16. STRUKTURA UČENIKA PO VRSTAMA ŠKOLA, ŠKOL. GOD. 1954/55.**  
 Structure d'élèves d'après le caractère d'école, année scol. 1954/55.

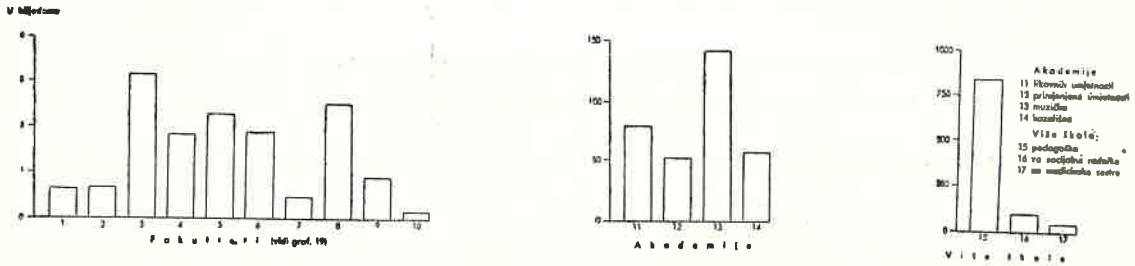


**ŠKOLSTVO**

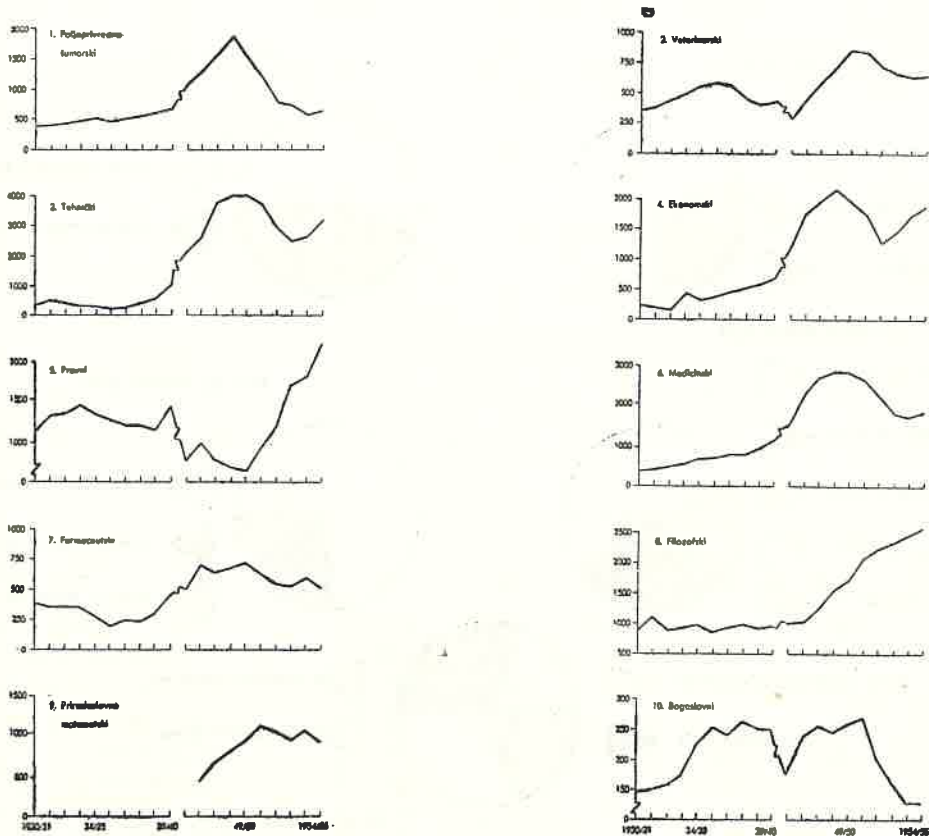
**GRAF. 17. BROJ STUDENATA NA ZAGREBAČKOM SVEUČILISTU, VISOKIM I VIŠIM ŠKOLAMA, ŠKOLSKE GOD. 1930/31—1939/40 i 1945/46—1954/55.**  
 Nombre d'étudiants à l'Université de Zagreb, et aux autres hautes écoles, années scol. 1930/31—1939/40 et 1945/46—1954/55.



**GRAF. 18. BROJ STUDENATA NA SVEUČILISTU, VISOKIM I VISIM ŠKOLAMA, 1954/55.**  
 Nombre d'étudiants à l'Université et aux autres hautes écoles, 1954/55.



**GRAF. 19. KRETANJE BROJA STUDENATA NA FAKULTETIMA OD 1930/31—1939/40 I OD 1945/46—1954/55.**  
 Evolution du nombre d'étudiants aux facultés de l'université de 1930/31—1939/40 et de 1945/46—1954/55.



## 7.00 KULTURA, UMJETNOST I RAZONODA CULTURE, ART ET RÉCRÉATION

### Izvori podataka

Za 1939 godinu, kao i za ranije godine podaci su uzeti iz arhive bivšeg Statističkog ureda Zagreba. Za razdoblje od 1946 do 1954 godine uzeti su iz redovnih statističkih služba.

### Obuhvat i uporedivost

U ovom poglavlju su obuhvaćene sve kulturno-umjetničke ustanove od većeg značaja za društveni život grada. Treba napomenuti, da su kod prikaza kazališta dati pregledi rada ustanova (kazališnih trupa), a ne kazališnih kuća. U tom smislu je uporedivost po godinama moguća i cjelovita.

Svi se podaci odnose na teritorij koji je grad zapremao u pojedinoj godini.

### Metodološka objašnjenja

Pod pojmom narodna sveučilišta obuhvaćene su ustanove koje putem predavanja

i drugih oblika (demonstracija, filmskih projekcija i sl.), proširuju opće obrazovanje naroda. Javne biblioteke su one biblioteke koje stoje na raspolaganje široj publici a ne samo užem krugu korisnika. U okviru kinematografa prikazani su javni kinematografi, koji daju redovite dnevne predstave, kao i sezonski (ljetni kinematografi). Nije prikazan rad kinematografa Doma JNA. Kao radiostanice prikazani su Radio Zagreb i Radio Sljeme. Kod koncerata prikazani su koncerti, koji su registrirani od strane Koncertne poslovnice, kao i koncerti u organizaciji Radio Zagreba i Zagrebačke filharmonije. Muzeji obuhvaćaju ustanove, koje sistematski prikupljaju, čuvaju, kao i naučno obrađuju i izlažu predmete iz područja prirodnih ili društvenih nauka. Profesionalni zborovi i orkestri su ustanove čiji su članovi profesionalni umjetnici po struci.



**KULTURA, UMJETNOST I RAZONODA**

**7.01 NARODNA SVEUČILIŠTA, 1946/47—1953/54**  
Universités populaires, 1946/47—1953/54

Narodno sveučilište Godina	Broj predavanja					Broj posjetilaca	Prosječno posjetilaca na 1 predavanje
	ukupno	od toga					
		ekonom- sko po- litičkih	zdravstve- nih	naučnih	ostalih		
<b>Ukupno</b>							
1946/1947	91	43	8	5	35	30 920	340
1947/1948	144	56	15	9	64	42 461	295
1948/1949	208	81	17	24	86	62 425	300
1949/1950	347	147	45	30	125	91 971	265
1950/1951	121	42	6	31	42	36 713	303
1951/1952	284	113	46	72	53	56 356	198
1952/1953	354	132	68	91	63	69 038	195
1953/1954	454	66	270	52	66	69 063	152
<b>Nar. sveuč. gr. Zagreba »Centralno«</b>							
1946/1947	91	43	8	5	35	30 920	340
1947/1948	144	56	15	9	64	42 461	295
1948/1949	208	81	17	24	86	62 425	300
1949/1950	347	147	45	30	125	91 971	265
1950/1951	121	42	6	31	42	36 713	303
1951/1952	104	31	7	29	37	29 642	285
1952/1953	121	27	17	35	42	28 955	239
1953/1954	121	19	41	9	52	34 292	283
<b>Narodno sveuč. općine »Maksimir«</b>							
1951/1952	71	27	17	20	7	12 950	182
1952/1953	129	53	35	32	9	25 800	200
1953/1954	47	13	14	15	5	7 690	164
<b>Narodno sveučilište općine »Trnje«</b>							
1951/1952	22	16	—	5	1	4 863	221
1952/1953	28	18	—	8	2	5 101	182
1953/1954	14	10	—	2	2	2 900	207
<b>Narodno sveuč. općine »Črnomerec«</b>							
1951/1952	57	30	16	11	—	5 800	102
1952/1953	52	22	16	10	4	6 200	119
1953/1954	49	20	10	18	1	5 600	114
<b>Narodno sveuč. općine »Trešnjevka«</b>							
1951/1952	30	9	6	7	8	3 101	103
1952/1953	24	12	—	6	6	2 982	124
1953/1954	22	4	4	8	6	4 386	199
<b>Zdravstveno narodno sveučilište 1953/1954<sup>1)</sup></b>	201	—	201	—	—	14 195	71

<sup>1)</sup> Zdravstveno sveučilište počelo radom u XI. 1953 godine i prikazano je do 31. XII. 1954. godine.

**7.02 KINOPREDSTAVE CENTRALNOG NARODNOG SVEUČILIŠTA SA UVODNIM PREDAVANJEM,**  
1946/47—1953/54  
Répresentations cinématographiques à l'Université populaire centrale avec conférences d'introduction,  
1946/47—1953/54

G o d i n e	Broj predstava	Broj posjetilaca	Prosječan broj posjetilaca na 1 predstavu
1946/1947	14	5 091	364
1947/1948	110	35 006	318
1948/1949	197	35 948	182
1949/1950	115	17 602	153
1950/1951	303	50 892	168
1951/1952	410	91 141	222
1952/1953	332	52 106	157
1953/1954	373	109 617	294

**7.03 JAVNE BIBLIOTEKE, 1952—1954**  
Bibliothèques publiques, 1952—1954

G o d i n a	B i b l i o t e k a		Knjiga	Čitalaca	Pročitanih knjiga
	s v e g a	od toga sa čitaoni.			
1952	15	11	...	20 381	890 645
1953	17	12	255 502	23 939	991 632
1954	22	15	238 357	27 927	1 126 281

**KULTURA, UMJETNOST I RAZONODA**
**7.04 MUZEJI, GALERIJE I ZBIRKE, 1939, 1947—1954**  
 Musées, galeries et collections, 1939, 1947—1954

Godina	Muzeji <sup>1)</sup>			Galerije			Zbirke		
	ustanova	pohranjenih predmeta	posjetilaca	ustanova	pohranjenih predmeta	posjetilaca	ustanova	pohranjenih predmeta	posjetilaca
1939	9	666 148	71 193	2	1 171	8 742	4	4 843	120
1947	13	644 568	119 027	3	2 697	8 403	5	5 008	860
1948	13	680 080	184 912	3	2 699	12 044	5	5 036	1 411
1949	13	681 442	149 676	3	2 791	24 043	5	5 036	1 480
1950	13	681 389	235 645	3	2 864	21 872	5	5 178	1 993
1951	16	674 101	152 433	3	3 183	27 856	5	5 198	2 042
1952	16	699 805	179 244	5	3 692	28 924	5	5 198	1 975
1953	16	719 519	204 153	5	3 725	35 877	5	5 204	1 859
1954	17	727 303	355 035	5	3 798	28 855	5	5 215	1 744

<sup>1)</sup> Nisu prikazani: Lovački muzej (osnovan 1953 g.), Hrvatski školski muzej (osnovan 1901 g.), muzej Hrvatskog narodnog kazališta, muzej Zbora liječnika Hrvatske, jer nisu u tim godinama imali izložene predmete niti posjetioce.

**7.05 MUZEJI, GALERIJE I ZBIRKE, 1954**  
 Musées, galeries et collections, 1954

Muzeji, galerije, zbirke	Specijalnost	Godina otvorenja	Broj predmeta zbirki		Broj posjetilaca
			ukupno	od toga izloženih	
<b>Muzeji</b>			727 303	66 196	355 035
Hrvatski narodni zoološki muzej	prirodnjački	1846	356 500	16 200	30 845
Mineraloško-petrografski muzej	"	1870	2 956	1 225	21 905
Hrv. nar. geol.-paleontološki muzej	"	1870	39 182	33 509	23 679
Povjesni muzej Hrvatske	historijski	1946	32 000	—	10 161
Muzej Srba u Hrvatskoj	"	1946	1 800	157	1 400
Muzej grada Zagreba	"	1906	7 799	854	23 512
Muzej narodne revolucije	"	1945	3 300	—	99 800
Muzej V. zemalj. konferen. KPJ	"	1950	172	172	1 280
Muzej I. konfer. KP Hrvatske	"	1950	171	171	622
Muzej VIII. Part. konf. u Zagrebu	"	1950	81	81	672
Diecezanski muzej nadb. Zagrebačke	"	1939	9 357	3 787	200
Arheološki muzej	arheološki	1846	220 524	5 000	17 401
Etnografski muzej	etnografski	1919	34 261	2 775	22 047
Higijenski muz. Hig. zav. NOG Zgb	zdravstveni	1940	470	470	3 784
Muzej za umjetnost i obrt	umjetnički	1880	9 904	1 200	92 788
Gliptoteka Inst. za lik. umjet. JA	"	1937	2 506	595	4 046
Kab. graf. Inst. za lik. umjet. JA	"	1954	6 320	—	893
<b>Galerije</b>			3 798	1 413	28 855
Gal. Jug. Akad. znanosti i umjet.	umjetnička	1885	451	174	7 837
Mod. gal. Inst. za lik. umjet. JA	"	1934	2 204	496	14 641
Gal. slika gr. Zagreba »B. Horvat«	"	1947	683	628	4 453
Atelje Ivana Meštrovića	"	1952	365	50	1 824
Seljačka umjetnička galerija	"	1952	95	65	100
<b>Zbirke</b>			5 215	611	1 744
Graf. zbirka sveuč. knjižnice	umjetnička	1919	4 574	—	—
Zbirka umjet. Lele i dr. S. Flöegel	"	1923	155	155	396
Priv. zbirka javnog kar. »Chavrak«	"	1946	262	262	215
Zbirka umjet. »Slavko Žimbek«	"	1936	120	94	516
Zbirka umjet. »Pučar Zvonimir«	"	1936	104	100	617

**KULTURA, UMJETNOST I RAZONODA**
**7.06 HRVATSKO NARODNO KAZALIŠTE, 1934/35—1939/40 i 1945/46—1953/54**  
 Théâtre national croate, 1934/35—1939/40 et 1945/46—1953/54

Godina	Broj predstava					Ukupno posjetioca	Prosječno posjetioca na 1 predstavu
	Ukupno	od toga					
		dramske	opere i baleti	operete	ostalo		
1934/1935 <sup>1)</sup>	662	298	200	130	34	340 209	514
1935/1936	727	246	175	248	58	356 170	490
1936/1937	722	285	141	230	66	370 851	514
1937/1938	717	299	136	214	68	367 435	512
1938/1939	695	357	139	136	63	362 846	522
1939/1940	693	391	145	107	50	371 081	535
1945/1946	498	255	162	—	81	378 982	761
1946/1947	624	369	173	—	82	430 557	690
1947/1948	664	408	157	70	29	525 872	792
1948/1949	737	408	181	61	87	617 317	838
1949/1950	700	308	183	38	171	554 381	792
1950/1951	639	368	271	—	—	411 842	645
1951/1952	491	290	201	—	—	315 994	644
1952/1953	584	288	255	41	—	431 390	739
1953/1954	327	155	167	5	—	282 455	864

<sup>1)</sup> Od 1934/35 pa do 1952/53 prikazan je rad Hrvatskog Narodnog kazališta u velikoj i maloj zgradi kazališta. Od 1953/54 mala zgrada pripada novoosnovanoj trupi Zagrebačko dramsko kazalište.

**7.07 KAZALIŠTE »KOMEDIJA«, 1948/49—1953/54**  
 Théâtre »Comédie«, 1948/49—1953/54

Godina	Broj predstava					Ukupno posjetioca	Prosječno posjetioca na 1 predstavu
	Ukupno	od toga					
		dramske	komedije	operete	revije i ostalo		
1948/1949	124	89	—	—	35	71 980	580
1949/1950	85	85	—	—	—	45 983	541
1950/1951	200	—	84	53	63	105 753	529
1951/1952	305	—	153	119	33	117 027	384
1952/1953	302	—	171	131	—	123 505	409
1953/1954	330	—	169	161	—	161 186	488

**7.08 ZAGREBAČKO PIONIRSKO KAZALIŠTE, 1948/49—1953/54**  
 Théâtre d'enfants de Zagreb, 1948/49—1953/54

Godina	Broj predstava					Broj posjetilaca	Broj posjetilaca na 1 predstavu
	ukupno	od toga					
		igrokaza	pantomina	baleta	ostalo		
1948/1949	58	53	—	—	5	36 050	622
1949/1950	72	50	3	—	19	42 548	591
1950/1951	112	57	28	5	22	53 246	475
1951/1952	117	74	9	13	21	52 453	448
1952/1953	119	92	—	10	17	59 648	501
1953/1954	56	48	1	—	7	41 656	744

KULTURA, UMJETNOST I RAZONODA

7.09 PIONIRSKO KAZALIŠTE »MAKSIMIR« 1948/49—1953/54  
Théâtre d'enfants »Maksimir«, 1948/49—1953/54

Godina	Broj predstava				Broj posjetilaca	Broj posjetilaca na 1 predstavu
	ukupno	o d t o g a				
		igrokaza	baleta	ostalo		
1949/1950	68	59	9	—	20 500	301
1950/1951	97	90	7	—	31 600	326
1951/1952	62	50	12	—	22 900	369
1952/1953	63	8	21	34	17 600	279
1953/1954	25	—	13	12	7 500	300

7.10 ZEMALJSKO KAZALIŠTE LUTAKA, 1949/50—1953/54  
Théâtre national de marionettes, 1949/50—1953/54

Godina	Broj predstava			Broj posjetilaca	Broj posjetilaca na 1 predstavu
	ukupno	o d t o g a			
		igrokaza	ostalo		
1948/1949	103	70	33	22 013	214
1949/1950	200	180	20	44 412	222
1950/1951	200	200	—	38 342	192
1951/1952	204	204	—	44 299	217
1952/1953	207	207	—	45 676	221
1953/1954	209	209	—	46 959	225

7.11 KAZALIŠTE LUTAKA »TREŠNJEVKA«, 1951/52—1953/54  
Théâtre de marionettes »Trešnjevka«, 1951/52—1953/54

Godina	Broj predstava		Broj posjetilaca	Broj posjetilaca na 1 predstavu
	ukupno	igrokaza		
1951/1952	75	75	17 977	240
1952/1953	53	53	12 918	244
1953/1954	51	51	13 293	261

7.12 PROIZVODNJA FILMOVA U ZAGREBU, 1939, 1946—1954<sup>1)</sup>  
Production de films à Zagreb, 1939, 1946—1954

Godina	Proizvedeni filmovi po vrstama								
	ukupno		umjetnički		dokumentarni		filmski pregledi	prosvjetno nastavni	reklamno propagandni
	dugo-metražni	kratko-metražni	dugo-metražni	kratko-metražni	dugo-metražni	kratko-metražni			
1939	—	—	—	—	—	—	—	—	
1946	—	8	—	—	—	8	3	—	
1947	1	12	1	—	—	12	8	—	
1948	—	15	—	—	—	15	12	10	
1949	1	15	1	—	—	15	10	10	
1950	1	12	1	—	—	12	10	15	
1951	1	8	1	—	—	8	—	31	
1952	3	3	2	—	1	3	—	14	
1953	2	12	2	—	—	16	—	12	
1954	1	10	1	1	—	9	—	13	

<sup>1)</sup> Smatra se da je film proizveden onda, kada njegovo prikazivanje odobri specijalna komisija.



**KULTURA, UMJETNOST I RAZONODA**
**7.13 KINEMATOGRAFI, 1949—1954**  
 Cinématographes, 1949—1954

Godina	Broj kinematografa	B r o j		Raspoloživo sjedala na svim predstavama	Broj posjetilaca	Prosječno posjetilaca na jednu predstavu	Postotak iskorištenja	Prihod u hiljadama dinara
		predstava	sjedala					
1949	15	13 079	9 882	8 774 252	5 337 581	408	60.83	69 744
1950	18	13 602	11 093	9 104 922	5 753 390	423	63.19	73 558
1951	20	13 262	13 055	9 016 264	5 847 838	441	64.86	107 875
1952	20	12 109	13 055	8 245 487	5 148 660	425	62.44	176 500
1953	19 <sup>1)</sup>	12 804	11 562	8 501 608	5 737 244	448	67.48	209 369
1954	25 <sup>2)</sup>	15 044	15 804	10 052 849	6 888 052	458	68.52	281 869
siječanj	18	1 259	11 217	837 840	642 148	510	76.64	24 113
veljača	18	1 095	11 213	735 441	571 582	522	77.72	21 551
ožujak	18	1 254	11 291	845 116	593 484	473	70.23	22 179
travanj	18	1 173	11 232	786 631	529 114	451	67.26	20 278
svibanj	18	1 216	11 232	818 361	559 033	460	68.31	22 481
lipanj	19	1 229	12 158	813 005	511 699	416	62.94	20 442
srpanj	22	1 215	15 028	860 994	530 569	437	61.62	21 437
kolovoz	21	1 273	13 860	885 808	606 488	476	68.47	23 645
rujan	23	1 240	15 353	814 673	581 363	469	71.36	32 960
listopad	22	1 379	13 414	899 214	627 492	455	69.78	26 135
studeni	22	1 357	13 414	884 196	604 357	445	68.35	24 516
prosinac	22	1 354	13 416	871 570	530 723	392	60.89	22 132

<sup>1)</sup> U 1953 godini nisu prikazane »Ljetna pozornica« u Tuškancu i terasa »Lika« kina, jer nisu davale predstave.

<sup>2)</sup> Vidi napomene kod tabele 7.14.

**7.14 KINEMATOGRAFI, 1954**  
 Cinématographes, 1954

Naziv kinematografa	B r o j			Prosječno posjetilaca na 1 predstavu
	predstava	sjedala	posjetilaca	
<b>Ukupno</b>	<b>15 044</b>	<b>15 804</b>	<b>6 888 052</b>	<b>458</b>
»Balkan«	1 075	1 010	795 832	740
»Bratstvo« <sup>1)</sup>	366	465	93 269	255
»Central«	1 122	575	484 580	432
»Istra«	389	796	224 293	577
»Jadran«	1 111	305	279 268	251
»Kalnik«	825	414	208 713	253
»Kosmaj«	953	297	246 384	259
»Kozara«	1 106	951	666 292	602
»Lika«	1 054	766	593 496	563
»Lika« terasa <sup>2)</sup>	98	576	42 220	431
»Mosor«	813	666	291 699	359
»Partizan«	894	840	479 210	536
»Romanija« <sup>3)</sup>	604	452	157 933	261
»Sloboda«	1 085	1 100	837 699	772
»Triglav«	734	520	300 774	410
»Zagreb«	1 091	1 005	773 289	709
Vrtni kino »Jadran« <sup>2)</sup>	93	375	34 008	366
Ljetna pozornica »Tuškanac« <sup>2)</sup>	66	1 468	53 495	811
Dom kulture »Ivan Goran Kovačić« <sup>4)</sup>	169	292	25 410	150
Dom kulture »August Cesarec« <sup>4)</sup>	170	495	49 757	293
Dom kulture »Prvi maj« <sup>5)</sup>	223	350	31 327	140
Radnički dom <sup>4)</sup>	39	1 036	27 007	692
Dom kulture Podsused	360	260	65 557	182
»Jedinstvo« Stenjevec	444	370	98 255	221
»Dom« Vrapče	160	420	28 285	177

<sup>1)</sup> »Bratstvo« je davalo u srpnju samo 5 predstava. U kolovozu i rujnu zatvoreno radi preuređenja.

<sup>2)</sup> Samo u lipnju, srpnju, kolovozu i rujnu.

<sup>3)</sup> Radi preuređenja nije igralo u srpnju, kolovozu i polovicom rujna.

<sup>4)</sup> Obuhvaćeno od srpnja 1954 g.

<sup>5)</sup> U VIII. mjesecu počeo raditi.

**KULTURA, UMJETNOST I RAZONODA**
**7.15 PRIKAZANI FILMOVI U KINEMATOGRAFIMA PO ZEMLJI PROIZVODNJE I POSJETIOCI, 1953 i 1954**

Films présentés aux cinémas d'après le pays de production et la fréquentation, 1953 et 1954

Zemlja produkcije	B r o j				Prosječno posjetilaca na 1 film	
	prikazanih filmova		posjetilaca		1953	1954
	1953	1954	1953	1954		
<b>Svega</b>	<b>203</b>	<b>292</b>	<b>5 737 244</b>	<b>6 888 052</b>	<b>28 262</b>	<b>23 589</b>
Argentina	—	3	—	64 863	—	21 621
Austrija	8	11	156 253	286 259	19 532	26 024
Belgija	—	1	—	11 190	—	11 190
Engleska	25	45	535 947	686 366	21 438	15 253
Francuska	23	33	403 699	621 694	17 552	18 839
Indija	1	2	25 454	11 413	25 454	5 707
Italija	19	25	468 004	452 815	24 632	18 113
Japan	1	—	29 132	—	29 132	—
Jugoslavija	15	14	303 430	296 908	20 229	21 208
Meksiko	4	7	100 481	279 259	25 120	39 894
Njemačka	8	13	177 562	303 346	22 195	23 334
SAD	95	131	3 400 600	3 754 688	35 796	28 662
Švedska	2	5	119 580	116 779	59 790	23 356
Švicarska	2	2	17 102	2 472	8 551	1 236

**7.16 PRIKAZANI PREMIJERNI FILMOVI PREMA TEMI FILMOVA I POSJETIOCI, 1953 i 1954**

Premières des films présentées d'après leur genre et la fréquentation, 1953 et 1954

Tema (genre) filma	Godina	B r o j				
		prikazanih filmova	predstava	posjetilaca	posjetilaca na 1 film	posjetilaca na 1 predstavu
<b>Svega</b>	<b>1953</b>	<b>110</b>	<b>8 684</b>	<b>4 560 471</b>	<b>41 459</b>	<b>525</b>
	<b>1954</b>	<b>146</b>	<b>10 443</b>	<b>5 689 985</b>	<b>38 972</b>	<b>545</b>
Drama	1953	39	2 899	1 482 756	38 019	511
	1954	59	3 470	1 829 530	31 009	527
Muzički	1953	8	548	332 297	41 537	606
	1954	7	797	455 604	65 086	572
Revija	1953	4	567	288 742	72 186	509
	1954	1	77	36 527	36 527	474
Komedija	1953	14	1 262	617 419	44 101	489
	1954	25	2 311	1 183 893	47 356	512
Kriminal.-špijunski	1953	13	868	474 616	36 509	547
	1954	14	966	495 877	35 420	513
Pustolovni-westren	1953	10	1 183	713 261	71 326	603
	1954	24	2 252	1 336 668	55 695	594
Historijski	1953	2	180	94 704	47 352	526
	1954	2	111	93 047	46 524	838
Ratni	1953	4	302	151 480	37 870	502
	1954	6	227	117 640	19 607	518
Dječji	1953	7	356	139 358	19 908	391
	1954	1	17	11 169	11 169	657
Ostali	1953	9	519	265 838	29 538	512
	1954	7	215	130 030	18 576	605

**7.17 DESET PREMIJERNIH FILMOVA S NAJVEĆIM POSJETOM I POSJETIOCI, 1954**

Dix premières des films les plus fréquentées et la fréquentation, 1954

Naziv filma	Tema (genre)	Zemlja produkcije	B r o j		Prosječno posjetilaca na 1 predstavu
			predstava	posjetioca	
Vesna	Komedija	Jugoslavija	276	160 683	582
Ljubimac iz New Orleansa	Muzički	Amerika	227	134 021	590
Praznik u Rimu	Komedija	Amerika	192	118 770	619
Prijateljice noći	Drama	Francuska	188	102 674	546
Scharamouch	Pustolovni	Amerika	210	102 402	488
Zameo ih vjetar	Drama	Amerika	175	100 122	572
Crveni gusar	Pustolovni	Amerika	123	95 857	779
Protiv svih zastava	Pustolovni	Amerika	128	94 693	740
Amerikanac u Parizu	Muzički	Amerika	124	89 702	723
Žig prošlosti	Drama	Amerika	173	86 505	500
Usamljena zvijezda	Western	Amerika	144	85 185	592
Lidia Bailey	Pustolovni	Engleska	152	83 703	551

**KULTURA, UMJETNOST I RAZONODA**
**7.18 RADIO, 1930—1940 i 1945—1954**  
 Radiophonie, 1930—1940, 1945—1954

Godina <sup>1)</sup>	Broj stanica	Ukupna jačina u KW	Emisije sati radio stanica	Broj radio pretplatnika
1930	1	0.7	2 678	4 816
1931	1	0.7	2 354	5 050
1932	1	0.7	2 589	5 163
1933	1	0.7	2 310	5 856
1934	1	0.7	2 644	7 038
1935	1	0.7	2 647	8 917
1936	1	0.7	2 876	10 095
1937	1	0.7	2 723	11 545
1938	1	0.7	3 029	13 278
1939	1	0.7	3 296	14 776
1940 <sup>2)</sup>	1	3.1	3 149	16 947
1945 <sup>3)</sup>	2	10.1	4 715	...
1946	2	10.1	...	...
1947	2	20.1	3 214	...
1948	1	20	3 296	...
1949	1	135	3 756	...
1950	1	135	4 470	...
1951	1	135	5 104	...
1952	1	135	5 257	38 809
1953	2	137	6 755	44 150
1954	2	137	7 856	49 330

<sup>1)</sup> Prva emisija 1926 godine sa jačinom odašiljača 0.35 kW.

<sup>2)</sup> 1941 godine pojačan odašiljač na 10 kW.

<sup>3)</sup> U jesen 1945 godine započeo radom Radio Zagreb II do IV. mjeseca 1947 godine sa jačinom 0.1-0.2 kW.

**7.19 RADIO-EMISIJE, 1947—1954**  
 Émissions radiophoniques, 1947—1954

Godina	Emisije u satovima											Pauze i prekidi	
	Ukupno	m u z i č k e				g o v o r n e					Ostale emisije		
		svoga	Muzika ozbiljnog karaktera	laka zabavna i vedra muzika	Narodna glazba	svoga	Informativne emisije	Društveno-političke i privredne emisije	Književne i ostale kulturne emisije	Pionirske i omladinske emisije			Fiskalne emisije
<b>RADIO ZAGREB</b>													
1947	3 214	2 052	1 026	561	465	1 087	470	380	195	..	42	75	21
1948	3 296	1 953	1 086	410	457	1 236	507	462	127	97	43	107	37
1949	3 756	2 435	801	1 318	316	1 195	733	204	111	95	52	126	89
1950	4 470	2 926	1 787	606	553	1 457	873	284	142	88	70	87	41
1951	5 104	3 329	1 739	1 009	581	1 644	1 055	262	213	83	31	131	61
1952	5 257	3 180	1 393	1 269	518	1 631	1 101	183	186	91	70	446	71
1953	5 259	3 098	1 288	1 292	518	1 529	997	170	157	148	57	632	65
1954	5 395	3 387	1 375	1 528	484	1 601	966	164	141	248	82	407	68
<b>RADIO SLJEME</b>													
1953	1 496	1 197	475	625	97	155	96	19	11	9	20	144	100
1954	2 461	2 016	647	1 171	198	227.5	207	5	0.5	—	15	217.5	25

**7.20 STRUKTURA IMAOCA RADIO APARATA, 1952—1954**  
 Structure des possesseurs des appareils-radio, 1952—1954

Godina <sup>1)</sup>	Svega <sup>2)</sup>	O d t o g a									
		ustanove i nadležstva	privredna poduzeća	škole	zadružne organizacije	društvene organizacije	radnici	službenici	zanatlije	seljaci	ostali
1952	45 688	161	225	102	66	396	2 342	20 096	8 846	139	13 315
1953	47 506	571	264	128	48	458	2 632	20 543	8 861	145	13 856
1954	53 165	630	298	148	59	506	3 111	22 840	9 683	177	15 713

<sup>1)</sup> Sa stanjem na 31. XII. u pojedinim godinama.

<sup>2)</sup> Iskazan je i broj zapečaćenih-odjavljenih radioaparata (1952 godine 6 879, 1953 godine 3 356 i 1954 godine 3 835).

**KULTURA, UMJETNOST I RAZONODA**
**7.21 PROFESIONALNI ORKESTRI, 1954**  
 Orchéstrés professionnels, 1954

Orkestrij	Članovi		Dirige- nata	Priredbe u Zagrebu						Gostovanja	
	svega	od toga žena		svega	koncerti	radio	opere	operete	ostale	u zemlji	inostran- stvu
Zagrebačka filhar- monija	69	5	3	62	61	—	—	—	1	—	1
Orkestar Hrvatskog narodnog kazališta	74	2	6	181	—	6	173	2	—	5	—
Orkestar kazališta Komedija	27	1	2	172	6	—	12	154	—	11	—
Tambur. orkestar Radio Zagreba	7	—	—	164	1	156	—	—	7	23	—
Plesni orkestar Radio Zagreba	17	—	2	76	2	72	—	—	2	5	—

**7.22 PROFESIONALNI ZBOROVI, 1954**  
 Choeurs professionnels, 1954

Zborovi	Članovi		Dirige- nata	Priredbe u Zagrebu						Gostovanja	
	svega	od toga žene		svega	koncerti	radio	opere	operete	ostale	u zemlji	inostran- stvu
Zbor Hrvatskog na- rodnog kazališta	77	43	6	178	—	—	163	2	13	2	—
Zbor Radio Zagreba	48	25	2	87	11	75	1	—	—	2	—
Mali zbor Radio Zagreba	16	8	1	33	9	17	—	—	7	—	—

**7.23 DRŽAVNI ZBOR NARODNIH PLESOVA I IGARA »LADO«, 1949—1954**  
 Ensemble national de folklore et de danse »Lado«, 1949—1954

Godina	Broj članova				Članovi po spolu		Broj nastupa		Broj gledaoca	
	svega	od toga za			muški	ženske	u zemlji	u inoze- mstvu	u zemlji	u inoze- mstvu
		ples	pjevanje	orkestar						
1949	72	56	4	12	40	32	—	—	—	—
1950	58	44	4	10	32	26	17	28	13 800	24 200
1951	50	40	2	8	27	23	32	2	26 500	2 500
1952	38	28	2	8	18	20	14	57	9 300	69 200
1953	42	33	2	7	23	19	42	6	32 700	32 000
1954	40	31	2	7	23	17	63	46	75 900	93 600

**7.24 KONCERTI, 1939, 1947—1954**  
 Concerts, 1939, 1947—1954

Godina	K o n c e r t i <sup>1)</sup>		
	b r o j		prosječno posjetilaca na 1 predstavu
	koncerata	posjetilaca	
1939	54	18 500	343
1947	92	45 194	491
1948	86	56 458	657
1949	138	107 276	777
1950	146	102 208	700
1951	148	108 360	732
1952	166	96 804	583
1953	165	98 771	599
1954	136	85 028	625

<sup>1)</sup> Prikazani koncerti prema evidencijama Koncertne poslovнице, Zagrebačke filharmonije i Radio Zagreba.



**KULTURA, UMJETNOST I RAZONODA**
**7.25 KONCERTI PO VRSTAMA, 1947—1954**  
 Concerts d'après leur genre, 1947—1954

Godina	Vrste koncerata									
	svega	simfonijski	komorni	klavirski	violinski	violončelo	vokalno-instrumentalni	zborovi	vokalno solistički	ostali
1947	92	14	2	11	7	3	11	6	19	19
1948	86	24	1	18	6	4	7	9	16	1
1949	138	49	3	21	6	4	2	15	19	19
1950	146	47	9	27	6	5	3	12	20	17
1951	148	57	7	25	5	3	1	3	25	22
1952	166	57	5	11	9	1	3	22	24	34
1953	165	57	13	15	5	1	—	28	14	32
1954	136	56	12	16	5	2	—	30	4	11

**7.26 KULTURNO UMJETNIČKA DRUŠTVA, 1951—1954**  
 Sociétés d'arts et de culture, 1951—1954

Društva, grupe, članovi	Godina			
	1951	1952	1953	1954
Društava	36	45	43	45
Samostalnih grupa	128	—	1	1
Sekcija u društvima i grupama				
svega	271	164	150	160
od toga: pjevačkih	33	39	29	35
instrumentalnih	58	50	46	50
folklornih	115	23	21	25
dramskih	60	27	28	25
likovnih	5	4	5	3
ostalnih	—	21	21	22
Aktivnih članova				
svega	6 891	5 931	5 592	4 985
od toga: u društvima	4 331	5 931	5 546	4 920
u grupama	2 560	—	46	65
Podupirajućih članova	35 854	35 034	36 207	12 056
Priredaba	1 624	1 427	1 286	1 186

**7.27 VARIJETA, 1951—1954**  
 Variété, 1951—1954

Godina	Broj		Prosječno posjetioca na 1 predstavu	Broj artistskih trupa	
	predstava	posjetioca		svega	od toga inozemnih
1951	359	124 807	348	...	...
1952	521	185 440	356	27	2
1953	555	210 770	380	83	21
1954	408	190 780	468	61	36

7.28 KULTURNO-UMJETNIČKI OBJEKTI, 1954  
Objets d'art ét de culture, 1954

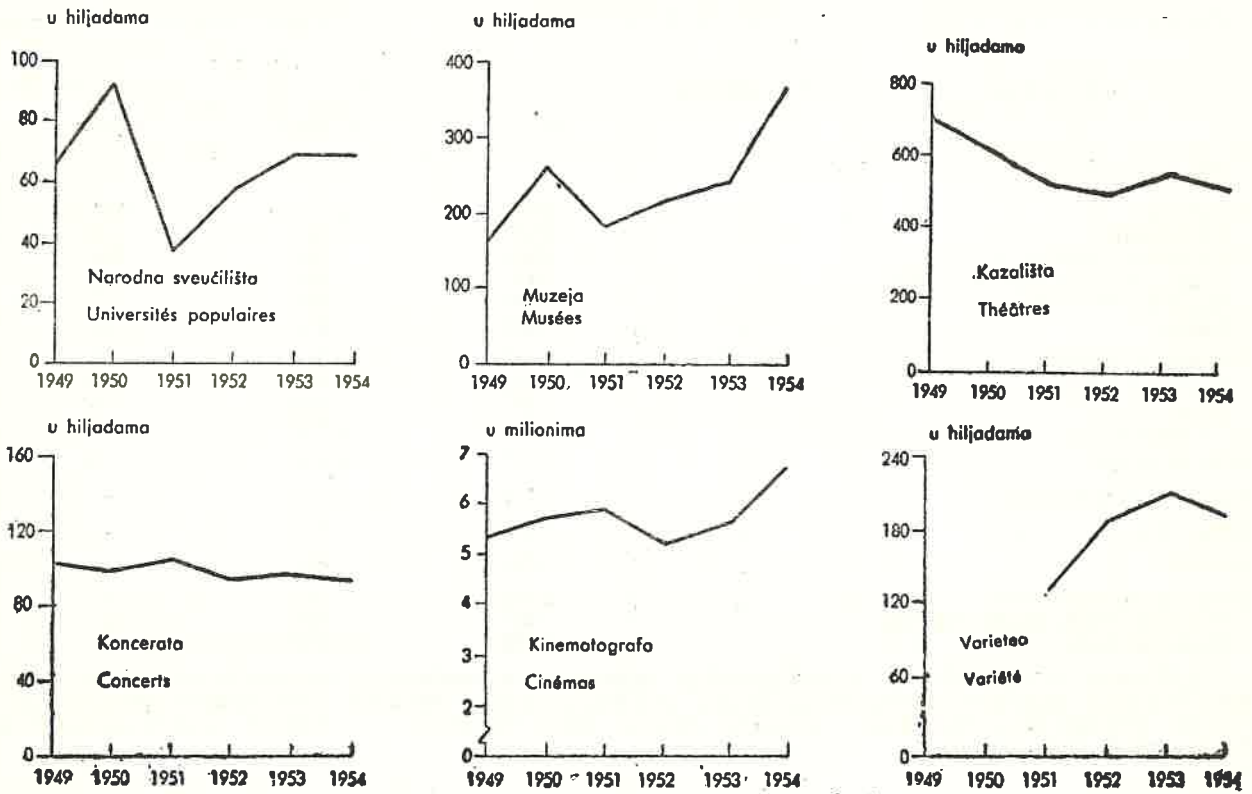
Objekti	Broj objekata	Broj mjesta		
		ukupno	sjedećih	stajaćih
Kazališta	6	3 085	2 797	288
Za odrasle	3	2 087	1 847	240
Hrvatsko narodno kazalište		1 068	848	220
Zagrebačko dramsko kazalište		429	409	20
Kazalište Komedija		590	590	—
Dječja	3	998	950	48
Koncertne dvorane	3	3 038	2 948	90
Glazbeni zavod		590	500	90
Istra		796	796	—
Velesajam		1 652	1 652	—
Kino dvorane <sup>1)</sup>	20	11 553	11 553	—
Ljetne kino pozornice	2	2 044	2 044	—
Ljetni kino restorani	1	375	375	—
Variété	1	688	688	—
Dvorana za razne svrhe	2	1 522	1 522	—
Narodno sveuč. grada Zagreba		486	486	—
Radnički dom		1 036	1 036	—

<sup>1)</sup> U tabeli 7.13 je prikazano u 1954 godini 25 kinematografa, međutim 5 kinematografa radi u dvorana Narodnih sveučilišta općina. Pored 20 kino dvorana za kinematografske cijele večernje predstave koriste se i dvorane Radničkog doma i koncertne dvorane Istra. Uključivši ove dvorane ukupan kapacitet 22 objekta iznosi 13 385 sjedala.

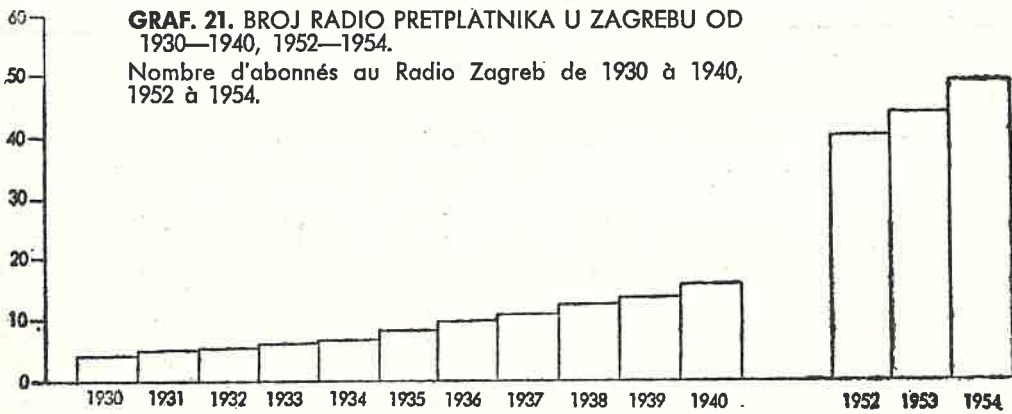
7.29 ZOOLOŠKI VRT, 1930—1940, 1945—1954  
Jardin zoologique, 1930—1940, 1945—1954

Godina	Vrste životinja						Broj posjetioca
	ukupno	gmazovi	zvijeri	majmuni	ostali sisavci	ptice	
1930	481	1	48	33	145	254	316 440
1931	652	1	47	31	151	422	341 317
1932	615	—	44	28	158	385	244 265
1933	659	—	38	29	176	416	228 187
1934	573	—	35	30	143	365	333 310
1935	573	—	35	30	143	365	248 639
1936	585	—	35	28	104	418	222 221
1937	563	—	38	32	93	400	225 097
1938	668	—	44	31	118	475	218 509
1939	663	1	49	33	129	451	214 665
1940	530	2	36	35	106	351	212 805
1945	406	4	77	15	64	246	49 290
1946	394	4	70	14	83	223	380 343
1947	440	11	69	17	89	254	565 089
1948	475	11	48	29	108	279	553 200
1949	469	2	46	30	97	294	740 300
1950	435	3	32	32	81	287	649 881
1951	436	11	32	26	90	277	582 000
1952	468	15	22	30	103	298	451 498
1953	690	42	37	40	152	419	533 300
1954	746	14	29	36	174	493	348 700

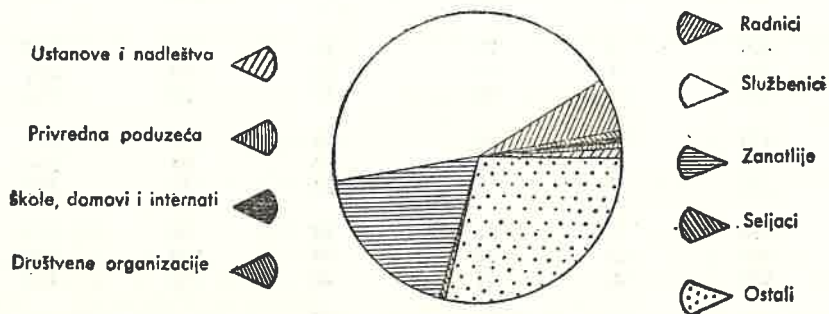
**GRAF. 20. POSJETIOCI NEKIH KULTURNIH, UMJETNICKIH I ŽABAVNIH UŠTANOVA, 1949—1954.**  
 Visiteurs de certaines institutions d'arts, de culture et de récréation de 1949—1954.



**GRAF. 21. BROJ RADIO PRETPLATNIKA U ZAGREBU OD 1930—1940, 1952—1954.**  
 Nombre d'abonnés au Radio Zagreb de 1930 à 1940, 1952 à 1954.



**GRAF. 22. STRUKTURA IMAOČA RADIO APARATA, 1954.**  
 Structure des possesseurs des appareils radio, 1954.



## 8.00 ŽIVOTNI STANDARD NIVEAU DE VIE

### Izvori podataka

Podaci za izračunavanje indeksa troškova života uzeti su iz redovne izvještajne službe cijena. Indeksi troškova života izračunavaju se redovno od 1952 godine i to za radničku i službeničku porodicu. Podaci o porodičnim budžetima dobiveni su preko ankete porodičnih budžeta u gradu Zagrebu, koja se provodi od polovice 1952 godine.

### Obuhvat i uporedivost

Indeksi troškova života izračunavaju se za četveročlanu radničku i službeničku porodicu i obuhvataju reprezentativne proizvode individualne potrošnje, usluge i ostale potrebe, karakteristične za troškove života. Lista troškova života, na osnovu koje se izračunava indeks, obuhvata 77 proizvoda, usluga i potreba. Svi ovi proizvodi, usluge i potrebe svrstani su u 8 grupa za koje se izračunavaju i posebni grupni indeksi. Pojedine grupe troškova obuhvataju slijedeći broj proizvoda usluga odnosno potreba: ishrana 31 od kojih je 21 sezonski proizvod, duhan i piće 5, odjeća i obuća 22, stan 1, ogrjev i osvjetljenje 3, kućne potrepštine 7, usluge 3 i kulturne potrebe 5.

Podaci o porodičnim budžetima o strukturi prihoda i rashoda, kao i o utrošenim količinama namirnica četveročlanih radničkih i službeničkih obitelji obuhvaćaju 50 obitelji u gradu Zagrebu. Od tih je 25 radničkih obitelji i 25 službeničkih. Anketom su obuhvaćene porodice različitog sastava obzirom na zarađivanje. Tako u okviru 25 radničkih obitelji imade 16 radničkih obitelji gdje samo 1 član radi i 9 obi-

telji gdje je zaposleno dva i više članova porodice. Kod službeničkih obitelji imade 11 obitelji gdje samo 1 član radi a 14 gdje je zaposleno 2 i više članova.

### Metodološka objašnjenja

Indeksi troškova života formirani su na slijedećim osnovama:

a) teoretskoj listi porodice radnika odnosno službenika od 4 člana slijedećeg sastava: otac — radnik odnosno službenik, majka — domaćica, muško dijete od 10 godina i žensko od 6 godina starosti. Lista je sastavljena prema životnim navikama u FNRJ, uzimajući pri određivanju proizvoda za hranu u obzir i potrebnu kaloričnu vrijednost: za radnika 3200 a za službenika 2800 kalorija

b) prosječnim mjesečnim cijenama u gradu Zagrebu;

c) baznoj godini 1952;

d) grupiranju troškova života u 8 grupa prema namjeni potrošnje.

Anketom porodičnih budžeta u 1953 i 1954 godini ispituju se uslovi života radnika i službenika u nekim gradovima i industrijskim centrima FNRJ. Tako se u gradu Zagrebu provodi ta anketa među 50 radničkih odnosno službeničkih četveročlanih obitelji različitog sastava u odnosu na zarađivanje.

Podaci o prihodima i rashodima kao i o utrošenim količinama namirnica prikupljeni su mjesečno preko dnevnika domaćinstva odnosno posebnog obrasca — izvještaja. Sve primitke, izdatke, i utrošene količine porodice su svakodnevno bilježile u svoje dnevnik i po tom ispunjavali posebni obrazac ove izvještajne službe.



**ŽIVOTNI STANDARD**
**8.01 INDEKS TROŠKOVA ŽIVOTA ČETVEROČLANE RADNIČKE I SLUŽBENIČKE OBITELJI, 1953—1954**  
 Indice du coût de la vie d'une famille de quatre membres d'ouvriers ou d'employés,  
 1953—1954

Godina Mjesec	Ukupno	Grupe troškova							
		prehrana	duhan i piće	odjeća i obuća	stan	ogrijev i osvjetlje- nje	kućne potrep- štine	usluge	kulturno društveni život
<b>RADNIČKA OBITELJ</b>									
1952 $\emptyset$	100.0	100.0	100.0	100.0	100.0	100.0	100.0	100.0	100.0
1953 $\emptyset$	112.4	113.1	112.0	104.9	171.4	113.0	105.7	116.3	125.4
1954 $\emptyset$	109.2	113.7	107.3	82.2	219.0	135.0	102.0	125.6	137.8
1953 siječanj	115.2	114.7	107.0	114.4	171.4	118.8	101.2	107.3	119.5
veljača	113.1	110.9	107.6	112.3	171.4	118.8	106.4	107.3	119.5
ožujak	113.9	112.3	109.4	112.3	171.4	118.8	106.4	107.3	119.5
travanj	119.4	124.1	109.4	112.1	171.4	117.5	106.4	107.3	119.5
svibanj	128.1	142.2	109.4	112.5	171.4	117.5	106.4	107.3	119.5
lipanj	122.6	130.4	109.4	112.2	171.4	116.7	106.9	121.6	119.5
srpanj	114.1	111.9	114.5	111.4	171.4	117.8	106.9	121.6	119.5
kolovoz	105.6	95.5	118.3	110.2	171.4	106.9	106.9	125.9	119.5
rujan	108.0	105.2	117.1	101.3	171.4	105.7	105.7	122.4	137.2
listopad	107.5	105.5	117.1	99.0	171.4	105.7	104.8	122.4	137.2
studenj	100.1	100.5	115.5	80.5	171.4	105.7	104.8	122.4	137.2
prosinac	101.2	103.8	109.8	80.5	171.4	105.7	106.1	122.4	137.2
1954 siječanj	101.8	103.4	107.4	80.5	171.4	126.0	100.4	122.4	137.2
veljača	101.9	103.3	107.1	80.7	171.4	125.7	100.7	122.4	140.7
ožujak	101.1	101.6	107.8	80.7	171.4	126.0	100.5	122.4	140.7
travanj	103.0	101.1	107.8	82.5	234.8	126.0	100.1	122.4	137.2
svibanj	118.1	132.8	107.5	82.5	234.8	126.0	97.9	122.4	137.2
lipanj	109.6	112.6	107.2	82.5	234.8	142.4	102.3	122.4	137.2
srpanj	116.9	127.9	107.2	82.5	234.8	142.4	102.3	122.4	137.2
kolovoz	110.3	114.0	107.2	83.1	234.8	141.6	102.4	122.4	137.2
rujan	111.1	116.0	107.2	82.4	234.8	141.6	102.4	122.4	137.2
listopad	113.3	120.6	107.2	81.1	234.8	142.5	105.1	135.3	137.2
studenj	110.8	114.0	107.2	84.1	234.8	140.0	105.1	135.3	137.2
prosinac	112.3	117.2	107.2	84.1	234.8	140.0	103.4	135.3	137.2
<b>SLUŽBENIČKA OBITELJ</b>									
1952 $\emptyset$	100.0	100.0	100.0	100.0	100.0	100.0	100.0	100.0	100.0
1953 $\emptyset$	113.1	111.9	107.2	111.6	171.4	113.0	105.9	119.7	125.4
1954 $\emptyset$	110.6	112.7	105.3	93.9	219.0	135.0	102.0	133.9	137.8
1953 siječanj	114.8	113.5	104.1	115.4	171.4	118.8	101.3	110.4	119.5
veljača	113.3	109.8	104.5	115.4	171.4	118.8	106.5	110.4	119.5
ožujak	114.0	111.1	106.6	115.4	171.4	118.8	106.5	110.4	119.5
travanj	119.5	123.4	106.6	115.3	171.4	117.5	106.5	110.4	119.5
svibanj	130.4	146.8	106.6	116.0	171.4	117.5	106.5	110.4	119.5
lipanj	122.1	125.4	106.6	120.0	171.4	116.7	107.0	119.9	119.5
srpanj	114.2	109.9	106.6	117.3	171.4	117.8	107.0	119.9	119.5
kolovoz	107.3	95.5	109.5	117.2	171.4	106.9	107.0	122.8	119.5
rujan	109.6	103.8	109.5	111.5	171.4	105.7	105.8	130.3	137.2
listopad	109.3	104.2	109.5	109.9	171.4	105.7	105.0	130.3	137.2
studenj	101.6	99.3	109.5	92.8	171.4	105.7	105.0	130.3	137.2
prosinac	101.6	99.6	106.7	92.8	171.4	105.7	106.2	130.3	137.2
1954 siječanj	103.7	102.5	105.5	92.3	171.4	126.0	100.5	130.3	137.2
veljača	103.3	102.3	105.5	91.1	171.4	125.7	100.8	130.3	140.7
ožujak	102.4	100.4	105.8	91.1	171.4	126.0	100.6	130.3	140.7
travanj	104.6	100.3	105.8	93.4	234.8	126.0	100.2	130.3	137.2
svibanj	118.5	131.2	105.4	93.4	234.8	126.0	98.1	130.3	137.2
lipanj	110.6	111.4	105.0	93.4	234.8	142.4	102.4	130.3	137.2
srpanj	117.8	126.2	105.0	94.8	234.8	142.4	102.4	130.3	137.2
kolovoz	111.7	112.8	105.0	95.1	234.8	141.6	102.5	130.3	137.2
rujan	112.7	115.0	105.0	95.1	234.8	141.6	102.5	130.3	137.2
listopad	115.2	119.9	105.0	94.5	234.8	142.5	105.2	144.8	137.2
studenj	112.5	113.4	105.0	96.0	234.8	140.0	105.2	144.8	137.2
prosinac	114.2	117.2	105.0	96.0	234.8	140.0	103.5	144.8	137.2

8.02 STRUKTURA MJESEČNIH PRIHODA ANKETIRANIH ČETVEROČLANIH RADNIČKIH I SLUŽBENIČKIH OBITELJI, 1953—1954

Structure des recettes mensuelles des familles de quatre membres d'ouvriers ou d'employés enquêtées, 1953—1954

Godina Mjesec	Uku- pno	Redovni prihodi				Izvanredni prihodi					
		svega	plaće	dječji doplatak	ostalo	svega	van redo- vnog zapo- slenja	prodaja	ostalo	zajam	štednja
<b>RADNIČKA OBITELJ</b>											
1953 ukupno	100	82.16	53.03	24.98	4.15	17.84	2.29	4.35	1.46	7.75	1.99
siječanj	100	87.68	54.50	27.79	5.39	12.32	2.06	2.82	1.94	3.77	1.73
veljača	100	88.46	55.64	31.42	1.40	11.54	1.91	3.31	1.72	3.32	1.28
ožujak	100	84.19	51.82	30.05	2.32	15.81	1.43	2.57	3.45	5.45	2.91
travanj	100	72.77	43.58	24.12	5.07	27.23	1.73	3.62	2.30	17.02	2.56
svibanj	100	79.71	53.63	24.32	1.76	20.29	1.92	6.55	1.28	8.14	2.40
lipanj	100	87.23	56.20	26.20	4.83	12.77	2.94	6.02	1.26	1.50	1.05
srpanj	100	84.16	53.13	23.58	7.45	15.84	4.09	5.57	0.74	2.66	2.78
kolovoz	100	83.84	54.26	23.70	5.88	16.16	2.32	4.54	1.02	6.46	1.82
rujan	100	85.91	58.05	24.80	3.06	14.09	2.00	1.75	0.65	8.81	0.88
listopad	100	67.49	45.78	19.34	2.37	32.51	3.09	6.50	0.35	21.50	1.07
studeni	100	81.48	56.57	23.53	1.38	18.52	2.10	4.02	1.44	8.80	2.16
prosinac	100	83.01	53.21	20.91	8.89	16.99	1.86	4.86	1.41	5.58	3.28
1954 ukupno	100	87.90	61.87	22.36	3.67	12.10	3.59	3.76	0.58	2.60	1.57
siječanj	100	90.77	61.17	24.82	4.78	9.23	3.00	2.99	1.07	0.52	1.65
veljača	100	90.80	63.70	25.47	1.63	9.20	2.44	2.01	1.40	1.16	2.19
ožujak	100	89.86	63.69	25.35	0.82	10.14	2.33	2.78	2.10	0.53	2.40
travanj	100	92.50	62.56	24.39	5.55	7.50	3.38	0.28	0.03	1.83	1.98
svibanj	100	92.56	63.67	25.00	3.89	7.44	2.12	1.04	0.24	2.61	1.43
lipanj	100	90.58	63.66	24.74	2.18	9.42	4.20	2.45	0.17	2.13	0.47
srpanj	100	89.13	60.68	23.45	5.00	10.87	3.78	2.94	0.01	1.08	3.06
kolovoz	100	87.02	58.27	22.42	6.33	12.98	3.72	2.85	0.11	5.62	0.68
rujan	100	89.22	66.75	20.84	1.63	10.78	4.14	4.30	0.74	1.21	0.39
listopad	100	93.13	68.03	20.51	4.59	6.87	3.44	2.73	0.11	0.31	0.28
studeni	100	88.24	66.80	18.73	2.71	11.76	7.91	1.42	0.22	0.66	1.55
prosinac	100	61.03	43.50	12.55	4.98	38.97	2.59	19.32	0.74	13.53	2.79
<b>SLUŽBENIČKA OBITELJ</b>											
1953 ukupno	100	76.97	55.75	17.25	3.97	23.03	2.97	4.51	2.82	7.12	5.61
siječanj	100	82.05	56.40	19.05	6.60	17.95	1.63	1.98	1.62	6.88	5.84
veljača	100	81.23	58.48	19.82	2.93	18.77	2.51	3.70	3.82	2.42	6.32
ožujak	100	62.63	43.57	14.72	4.34	37.37	2.10	3.46	2.92	22.95	5.94
travanj	100	78.49	55.86	18.33	4.30	21.51	2.41	3.19	3.26	8.88	3.77
svibanj	100	81.22	58.18	19.08	3.96	18.78	2.80	4.89	2.45	4.04	4.60
lipanj	100	79.36	56.04	18.89	4.43	20.64	3.02	8.28	4.65	1.42	3.27
srpanj	100	71.55	50.56	16.49	4.50	28.45	3.57	7.04	3.25	9.30	5.29
kolovoz	100	74.17	53.44	15.57	5.16	25.83	2.05	6.20	0.77	4.13	12.68
rujan	100	71.62	56.11	14.97	0.54	28.38	2.22	2.03	3.81	9.25	11.07
listopad	100	77.91	59.15	16.49	2.27	22.09	2.66	4.04	1.91	8.96	4.52
studeni	100	85.67	64.78	17.86	3.03	14.33	4.07	4.10	2.68	1.11	2.37
prosinac	100	77.74	56.42	15.76	5.56	22.26	6.59	5.25	2.70	6.08	1.64
1954 ukupno	100	81.82	60.01	14.98	6.83	18.18	4.32	2.05	0.68	6.74	4.39
siječanj	100	89.20	65.31	17.53	6.36	10.80	3.58	0.02	1.84	4.82	0.54
veljača	100	87.45	67.08	17.64	2.73	12.55	3.01	3.05	0.91	3.78	1.80
ožujak	100	83.77	62.12	16.42	5.23	16.23	3.55	1.35	1.43	6.45	3.45
travanj	100	81.17	60.63	15.67	4.87	18.83	3.68	0.82	0.18	8.86	5.29
svibanj	100	83.15	60.32	15.62	7.21	16.85	3.27	2.54	0.60	4.14	6.30
lipanj	100	78.86	58.66	14.86	5.34	21.14	4.77	1.53	0.55	7.69	6.60
srpanj	100	80.73	60.21	14.73	5.79	19.27	5.96	0.70	0.34	4.29	7.98
kolovoz	100	71.34	48.43	11.82	11.09	28.66	6.61	7.15	0.70	5.79	8.41
rujan	100	77.89	57.56	14.07	6.26	22.11	5.34	1.30	0.40	10.19	4.88
listopad	100	74.61	55.30	13.02	6.29	25.39	4.51	4.38	0.20	13.68	2.62
studeni	100	88.95	65.61	15.28	8.06	11.05	3.11	1.51	0.44	3.46	2.53
prosinac	100	84.76	58.85	13.21	12.70	15.24	4.38	0.30	0.61	7.76	2.19

**ŽIVOTNI STANDARD**
**8.03 STRUKTURA MJESEČNIH RASHODA ANKETIRANIH ČETVEROČLANIH RADNIČKIH I SLUŽBENIČKIH OBITELJI, 1953—1954**

Structure des dépenses mensuelles des familles de quatre membres d'ouvriers ou d'employés enquêtées en 1953—1954

Godina Mjesec	Svega	Troškovi života						Ostalo <sup>2)</sup>	Štednja i odplata duga
		prehrana <sup>1)</sup>	duhan i piće	odjeća i obuća	stan ogri- jev i os- vjetljenje	kućne <sup>1)</sup> potre- pštine	kulturno društveni život		
<b>RADNIČKA OBITELJ</b>									
1953 ukupno	100	46.56	6.91	12.08	7.16	4.81	4.57	9.81	8.10
siječanj	100	46.48	7.59	11.45	6.58	6.93	3.18	11.08	6.71
veljača	100	49.40	6.76	11.27	5.90	3.60	3.01	9.77	10.29
ožujak	100	50.29	6.55	11.89	8.39	3.43	2.87	9.01	7.57
travanj	100	43.61	5.51	22.82	3.96	5.28	2.55	7.83	8.44
svibanj	100	49.06	6.88	16.74	3.91	1.62	3.91	11.08	6.80
lipanj	100	51.14	7.21	8.18	6.28	2.43	4.32	9.50	10.94
srpanj	100	44.76	7.82	8.69	5.60	2.10	12.06	12.99	5.98
kolovoz	100	45.17	7.51	11.17	7.61	4.42	7.50	9.14	7.48
rujan	100	49.07	7.09	7.48	11.96	2.14	5.21	9.45	7.60
listopad	100	40.83	5.70	7.50	11.59	17.97	3.13	7.18	6.10
studeni	100	45.71	6.54	12.57	8.17	3.99	3.30	9.71	10.01
prosinac	100	43.17	7.80	15.16	5.92	3.84	3.80	11.06	9.25
1954 ukupno	100	47.18	6.07	10.70	7.99	4.29	6.70	5.18	11.89
siječanj	100	48.63	8.04	7.69	7.88	2.08	3.42	8.34	13.92
veljača	100	48.77	7.94	9.83	4.73	2.24	4.08	10.81	11.60
ožujak	100	47.49	6.65	17.25	4.94	3.34	3.57	8.17	8.59
travanj	100	47.02	7.42	11.75	5.56	5.18	3.91	9.59	9.57
svibanj	100	52.46	7.36	10.90	4.92	6.41	5.15	3.26	9.54
lipanj	100	49.37	6.54	7.53	12.20	5.11	6.65	3.54	9.06
srpanj	100	44.45	5.06	8.33	14.58	3.54	14.45	3.69	5.90
kolovoz	100	41.66	5.26	11.81	11.62	1.85	18.82	2.66	6.32
rujan	100	52.06	4.60	9.56	10.26	4.80	7.33	2.89	8.50
listopad	100	50.41	4.87	10.78	9.06	7.44	5.32	3.87	8.25
studeni	100	50.02	4.74	13.33	6.49	4.82	4.65	3.04	12.91
prosinac	100	33.85	4.38	9.66	3.63	4.67	3.05	2.34	38.42
<b>SLUŽBENIČKA OBITELJ</b>									
1953 ukupno	100	40.85	4.62	12.22	7.75	3.59	7.06	10.83	13.08
siječanj	100	44.43	5.06	7.82	7.01	7.58	4.38	10.52	13.20
veljača	100	42.71	4.64	9.73	7.19	2.69	5.10	11.30	16.64
ožujak	100	34.39	3.82	25.59	5.45	2.96	8.37	9.98	9.44
travanj	100	43.29	4.50	7.35	6.30	8.73	4.58	12.77	12.48
svibanj	100	47.64	4.86	10.16	6.78	2.20	4.76	12.15	11.45
lipanj	100	42.84	4.60	8.58	7.43	3.14	6.18	12.01	15.22
srpanj	100	33.61	5.06	14.46	8.28	2.52	12.95	9.96	13.26
kolovoz	100	32.40	4.36	6.97	11.95	3.04	13.89	8.27	19.12
rujan	100	38.28	4.03	15.91	6.96	2.70	12.32	8.63	11.17
listopad	100	44.67	4.27	11.89	10.23	2.21	3.89	10.98	11.86
studeni	100	44.81	4.93	11.20	7.89	2.84	4.39	11.50	12.44
prosinac	100	41.09	5.26	17.08	7.51	2.47	4.05	11.89	10.65
1954 ukupno	100	42.91	4.26	12.33	8.84	5.04	7.77	5.32	13.53
siječanj	100	47.55	5.65	7.62	9.25	2.57	3.86	10.81	12.69
veljača	100	43.30	4.95	11.92	7.72	3.36	4.18	10.79	13.78
ožujak	100	40.89	5.00	14.97	6.16	2.13	4.08	11.63	15.14
travanj	100	42.55	5.71	12.56	6.08	3.61	4.18	10.08	15.23
svibanj	100	43.99	4.08	15.71	6.24	4.71	6.89	2.83	15.55
lipanj	100	43.17	3.80	14.43	8.14	4.49	6.39	2.76	16.82
srpanj	100	39.97	3.77	6.42	13.41	4.42	10.79	2.99	18.23
kolovoz	100	30.75	3.78	8.32	10.07	9.31	26.65	2.04	9.08
rujan	100	44.77	3.56	9.38	9.49	9.30	8.91	2.54	12.05
listopad	100	40.61	2.96	21.31	11.81	5.39	4.85	2.04	11.03
studeni	100	48.60	3.49	10.71	10.95	4.56	6.11	1.97	13.61
prosinac	100	48.74	4.39	14.58	6.70	6.70	6.34	3.40	9.15

<sup>1)</sup> Obuhvata ličnu i zajedničku higijenu, lijekove, namještaj, posuđe i pribor, kao i ostali kućni inventar.

<sup>2)</sup> Usluge u 1953 godini su iskazane u »Ostalo«, a u 1954 godini obuhvaćene po grupama izdataka u kojima se one pojavljuju.



8.04 PROSJEČNE MJESEČNE UTROŠENE KOLIČINE NAMIRNICA ANKETIRANIH ČETVEROČLANIH RADNIČKIH I SLUŽBENIČKIH OBITELJI, 1954

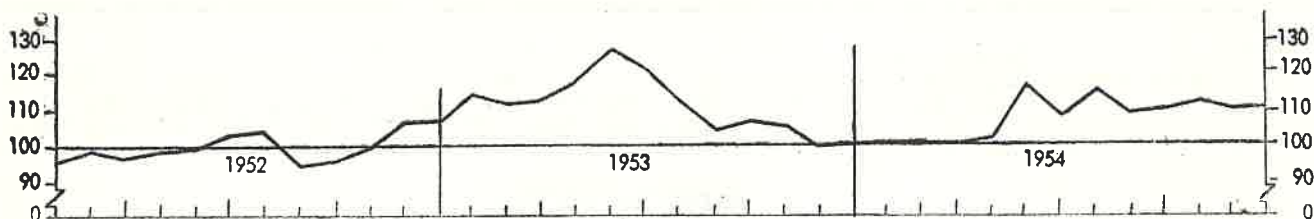
Quantités moyennes mensuelles des denrées alimentaires consommées par familles d'ouvriers ou employés de quatre membres, enquête, 1954

Artikli	Jedini- ca mje- re	Za go- dinu 1954	Po mjesecima											
			Sije- čanj	Velja- ča	Ožu- jak	Tra- vanj	Svi- banj	Lipanj	Srpanj	Kolo- voz	Rujan	Listo- pad	Stu- deni	Pro- sinac
<b>RADNIČKA OBITELJ</b>														
Kruh i pecivo	kg	43,2	43.9	41.4	43.8	43.9	42.7	43.3	37.3	37.9	45.4	44.6	47.6	46.9
Brašno i gris	kg	7,1	8.8	9.4	8.4	8.3	7.7	7.3	4.3	5.6	5.1	6.2	7.6	6.5
Tjestenina	kg	0,8	0.9	0.8	0.8	1.0	0.6	0.4	0.6	0.7	1.2	1.3	1.5	0.4
Keksi	kg	0,3	0.3	0.3	0.3	0.2	0.3	0.3	0.4	0.5	0.2	0.3	0.4	0.5
Geršl	kg	0,2	0.4	0.2	0.2	0.2	0.1	0.1	0.0	0.1	0.4	0.1	0.4	0.2
Riža	kg	0,9	1.0	0.8	0.8	1.0	0.9	1.0	1.0	0.8	1.0	0.9	0.9	0.9
Meso svježe	kg	5,9	7.6	6.2	6.2	6.3	6.2	5.2	5.1	4.5	6.5	5.9	5.3	5.7
Živad	kg	1,1	0.5	0.9	0.3	0.4	0.6	0.8	0.8	1.3	1.0	1.2	2.1	2.8
Ostale vrsti mesa	kg	0,6	—	—	0.0	0.0	0.5	1.4	0.9	0.6	0.6	1.0	0.6	1.0
Prerađevine mesa	kg	1,8	1.7	2.2	2.6	2.6	1.5	1.5	1.2	1.3	2.9	1.2	1.6	1.6
Riba svježa	kg	0,7	0.7	0.7	1.1	0.7	0.7	0.7	0.9	0.5	0.8	0.8	0.6	0.4
Mast i slanina	kg	4,7	5.6	5.8	4.6	5.1	4.5	4.8	4.0	4.7	4.5	4.7	4.0	3.8
Ulje jestivo	lit.	1,3	1.0	0.9	1.1	1.2	1.3	1.5	1.6	1.3	1.4	1.5	1.5	1.4
Mlijeko	lit.	34,1	35.9	33.8	33.2	36.1	35.0	35.8	31.9	32.0	31.8	33.4	33.5	36.7
Mliječ. proizv.	kg	1,1	1.2	0.9	0.7	0.7	1.2	1.0	1.2	1.0	1.2	1.4	1.1	1.2
Kajmak i vrhnje	lit.	0,4	0.4	0.3	0.4	0.2	0.5	0.3	0.5	0.3	0.4	0.4	0.3	0.4
Maslac	kg	0,3	0.2	0.4	0.2	0.2	0.4	0.4	0.2	0.3	0.5	0.4	0.4	0.5
Jaja	kom.	21,5	16.3	22.8	32.2	27.8	24.8	25.1	19.7	16.2	19.5	15.9	16.0	21.2
Krumpir	kg	18,5	10.8	14.2	12.8	14.0	11.3	11.2	11.9	12.0	17.3	24.0	64.8	17.4
Grah i suhi graš.	kg	2,5	2.4	1.6	1.4	1.8	1.5	0.7	0.3	13.6	1.5	1.6	2.1	1.7
Ostalo povrće	kg	14,4	9.6	6.9	8.1	6.7	12.1	14.1	18.3	26.8	31.7	19.7	12.9	5.9
Prer. od povrća	kg	1,0	1.6	1.1	1.2	1.3	0.4	0.1	0.1	0.5	1.7	0.3	1.1	2.7
Voće svježe	kg	9,2	5.3	6.5	3.6	3.5	3.5	6.5	6.8	17.6	21.9	23.8	6.1	5.2
Orasi ljušteni	kg	0,2	0.1	0.2	0.3	0.4	0.2	0.1	0.1	—	0.1	0.2	0.4	0.6
Prer. od voća	kg	0,8	1.0	1.4	0.8	0.8	1.2	0.9	0.6	0.3	0.3	0.8	0.6	0.7
Šećer i bonboni	kg	6	5.5	6.1	6.3	6.0	5.9	6.5	5.4	5.7	5.9	6.0	6.1	6.4
Kava	kg	0,03	0.1	—	0.0	—	0.0	0.0	0.0	0.0	0.0	0.0	0.1	0.2
Ostali kol. artikli	kg	1,8	1.6	1.2	1.3	1.5	1.7	2.2	2.4	1.9	2.0	1.7	2.3	1.8
<b>SLUŽBENIČKA OBITELJ</b>														
Kruh i pecivo	kg	33,3	30.2	29.3	36.1	34.0	33.5	33.8	32.6	28.0	33.8	36.2	35.7	36.7
Brašno i gris	kg	7,3	9.5	8.5	5.1	6.9	9.1	7.2	5.3	5.5	4.8	8.2	10.4	6.5
Tjestenina	kg	1,4	1.2	1.5	1.7	1.1	1.0	1.1	0.8	1.6	1.9	1.5	1.4	1.5
Keksi	kg	0,5	0.7	0.5	0.6	0.6	0.4	0.4	0.4	0.4	0.5	0.5	0.6	0.4
Geršl	kg	0,1	0.2	0.0	0.0	0.1	0.1	0.0	—	—	0.2	0.3	0.4	—
Riža	kg	0,9	1.7	0.9	0.5	0.7	1.0	0.9	0.9	0.7	0.9	0.7	0.9	1.2
Meso svježe	kg	5,5	6.6	6.7	6.6	7.1	6.1	5.8	4.5	3.2	4.7	4.5	4.6	5.1
Živad	kg	1,3	0.8	0.6	0.6	0.5	0.6	1.0	1.3	1.9	1.7	1.9	2.0	2.7
Ostale vrste mesa	kg	0,5	—	—	0.1	0.0	0.7	0.5	1.1	0.6	0.8	0.8	1.0	0.9
Prerađevine mesa	kg	1,9	2.7	2.1	2.2	3.5	1.7	1.7	1.5	1.0	1.2	1.5	1.7	1.7
Riba svježa	kg	1,0	0.7	1.1	1.3	1.4	1.8	1.6	0.8	0.3	0.7	1.2	0.5	0.5
Mast i slanina	kg	4,3	6.9	4.7	4.4	4.1	3.6	3.7	4.3	4.7	4.3	3.3	3.7	4.3
Ulje jestivo	lit.	1,2	0.5	0.8	0.8	1.1	1.3	1.2	1.2	1.2	1.3	1.9	1.4	1.5
Mlijeko	lit.	34,1	29.8	30.2	34.7	35.9	35.9	36.2	34.4	30.5	31.6	37.3	35.7	36.5
Mliječ. proizvodi	kg	1,7	2.2	1.3	1.6	1.4	1.5	2.6	2.0	1.4	2.0	1.6	1.4	1.5
Kajmak i vrhnje	lit.	0,4	0.4	0.6	0.4	0.4	0.5	0.4	0.4	0.2	0.5	0.3	0.3	0.4
Maslac	kg	0,6	0.6	0.6	0.6	0.8	0.8	0.7	0.6	0.6	0.6	0.7	0.5	0.6
Jaja	kom.	29,2	21.0	27.0	41.2	46.6	37.7	36.8	29.2	21.5	20.4	20.6	18.9	29.5
Krumpir	kg	16,7	14.2	14.6	13.2	11.8	14.9	13.3	10.9	10.6	18.6	38.9	25.2	14.3
Grah i suhi graš.	kg	1,3	2.2	2.0	2.0	1.4	1.2	0.7	0.3	0.3	0.9	0.6	1.9	1.9
Ostalo povrće	kg	14,5	9.8	9.9	8.9	7.9	9.9	15.3	22.5	28.8	29.0	11.6	11.7	9.1
Prer. od povrća	kg	0,9	0.9	1.4	0.4	1.8	0.5	0.2	—	—	0.0	0.6	1.9	3.0
Voće svježe	kg	11,2	5.6	5.6	4.6	4.6	4.2	9.5	9.5	20.4	31.0	21.4	10.7	7.7
Orasi ljušteni	kg	0,2	0.2	0.1	0.1	0.8	0.2	0.1	0.1	0.1	0.1	0.3	0.3	0.5
Prer. od voća	kg	1,0	1.0	1.8	1.1	1.7	0.9	0.8	1.1	0.4	0.2	0.6	0.8	1.4
Šećer i bonboni	kg	6,1	5.8	5.6	6.2	5.5	5.9	6.8	6.3	5.8	6.9	6.0	5.7	6.1
Kava	kg	0,1	—	—	0.0	—	0.1	0.1	0.1	0.1	0.2	0.1	0.2	0.2
Ostali kol. artikli	kg	1,7	1.1	1.3	1.1	1.6	1.3	1.9	2.1	2.0	2.0	1.9	2.3	1.8

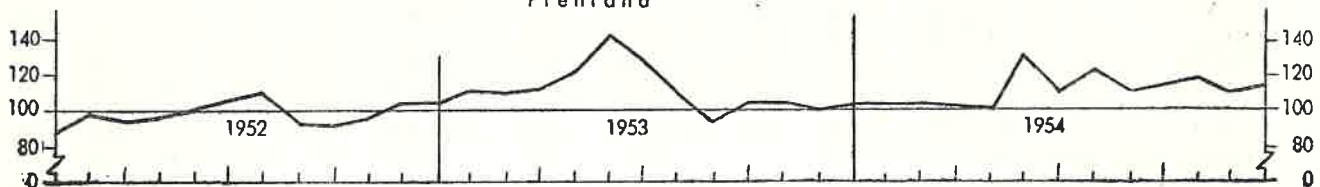


GRAF. 23. INDEKS TROŠKOVA ŽIVOTA, 1952—1954, 1953 = 100.  
Indice du coût de vie de 1952—1954, 1953 = 100.

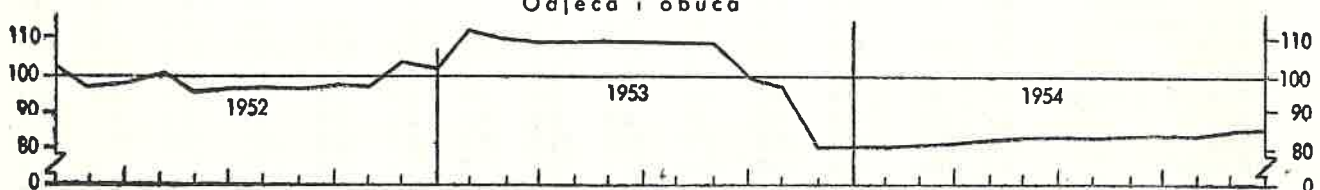
Troškovi života




Prehrana




Odjeća i obuća



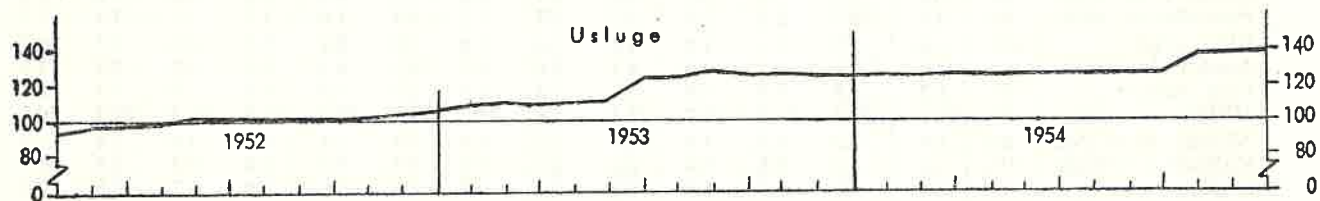
Stan, ogrijev i osvjetljenje



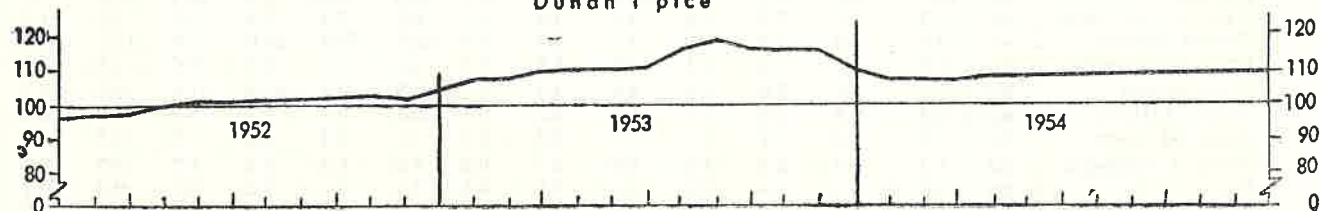
Kućne potrepštine



Usluge



Duhan i piće



## 9.00 DRUŠTVENI PROIZVOD I NARODNI DOHODAK PRODUIT NATIONAL ET REVENU NATIONAL

### Izvori podataka

Društveni proizvod i narodni dohodak obračunati su prema podacima redovne statističke službe, odnosno procjenama, na bazi podataka ostalih statističkih službi, za ona područja koja nisu obuhvaćena redovnom, a na temelju metodologije SZSE.

### Obuhvat i uporedivost

Za opće društveni sektor podaci se temelje na završnim računima privrednih organizacija pa prema tome predstavljaju rezultate knjigovodstvene evidencije.

Procjena dohotka privatnog sektora poljoprivrede izvršena je od strane posebne komisije na bazi podataka redovnih statističkih službi o prinosu u pojedinim granama poljoprivredne proizvodnje. Dopune i korekture te procjene vršene su pomoću podataka Uprave za prihode NOGZ o prihodima poljoprivrednih domaćinstava iz sporednih djelatnosti, te drugih pomoćnih elemenata. Privatni sektor građevinarstva i ugostiteljstva procijenjeni su na bazi redovnih statističkih službi o vrijednosti građevinskih radova i utrošku radnih sati na njima, odnosno prema podacima o vrijednosti prometa u ugostiteljstvu. Privatni sektor u saobraćaju procijenjen je na bazi podataka o broju vozila i prihoda privatnih vozara od strane Uprave za prihode. Procjena dohotka u privatnom sektoru zanatstva je izvršena prema broju privatnih zanatskih radnja i osoblja zaposlenog u njima (po evidenciji Zanatske komore), te strukturi društvenog proizvoda ostvarenog u zadružnom sektoru zanatstva. Točnost ovih podataka dobivenih procjenama je relativna, budući da se ne zasnivaju, kao u opće društvenom sektoru, na knjigovodstvenoj evidenciji.

U opće društvenom sektoru je obuhvatnost gotovo potpuna. Nije obuhvaćeno svega nekoliko manjih poduzeća (u trgovini i zanatstvu) koja su se u obračunskoj godini nalazila u likvidaciji pa im bilance nisu bile potpune. Uporedivost podataka između prikazanih godina je potpuna, jer su u oba slučaja i procjene i grupiranje poduzeća po pojedinim granama proizvodnje izvršene na identičan način. Nije obuhvaćena vojna privreda, Jugoslavenske željeznice, P.T.T. i J.A.T.

### Metodološka objašnjenja

Obračun dohotka obavljen je prema metodologiji Saveznog zavoda za statistiku i evidenciju po kojoj obračun dohotka obuhvaća proizvodnju u industriji, poljoprivredi, šumarstvu, građevinarstvu i proizvodnom zanatstvu, saobraćaju i prometu robe. Nisu obuhvaćene djelatnosti koje ne učestvuju direktno u materijalnoj proizvodnji (slobodne profesije, državna administracija, zanati ličnih usluga i sl.). Podaci su prikupljeni od centrala poduzeća bez obzira gdje se nalaze njihovi pogoni. Budući da je narodni dohodak prikazan kao dohodak ostvaren po poduzećima sa teritorija grada Zagreba potpuno je nemoguće bilo kakovo uspoređivanje sa drugim gradovima. Grad Zagreb ne predstavlja zatvorenu ekonomsku cjelinu i njegove privredne organizacije ostvaruju svoj dohodak na različitim područjima naše zemlje, već prema tome gdje se nalaze njihove poslovne jedinice.

Društveni proizvod je prikazan kao vrijednost materijalnih dobara i usluga proizvodnog karaktera, koja su privredne organizacije i individualni proizvođači sa teritorija grada proizveli u obračunskoj godini. Iz vrijednosti proizvodnje je izuzeta i zasebno prikazana vrijednost materijalnih troškova sa ciljem da se izbjegne njihovo dvostruko obračunavanje.

Kao elementi društvenog proizvoda prikazani su amortizacija i dohodak, a kao elementi dohotka prikazani su fond plaća, te akumulacija i fondovi. Fond plaća obuhvaća sva sredstva koja su isplaćena radnicima i službenicima privred. organizacija uz dio dohotka privatnog sektora koji je dobiven odbijanjem procjenjene akumulacije.

### Primjedbe uz tabele

Tab. 9.01 — Upadljiva razlika između dohotka u šumarstvu 1952 i 1953 rezultat je organizacionih promjena. Naime, poduzeće »Samarica« čiji produkt predstavlja najveći dio djelatnosti šumarstva osamostalilo je svoje šumarije u kotarevima, tako da u 1953 njihov produkt i dohodak nije obračunavan u okviru ovoga poduzeća.

U industriji ne postoji privatni sektor kao ni u saobraćaju zadružni, pa pojave dohotka uopće nije bilo.

**DRUŠTVENI PROIZVOD I NARODNI DOHODAK**
**9.01 DRUŠTVENI PROIZVOD I NARODNI DOHODAK OSTVAREN PO PRIVREDNIM ORGANIZACIJAMA SA TERITORIJA NO GRADA ZAGREBA PO VRSTAMA DJELATNOSTI I SEKTORIMA VLASNIŠTVA, 1952 i 1953**

Produit national et revenu national réalisés par les organisations économiques enregistrées à Zagreb d'après la branche de leur activité et le secteur de propriété, 1952 et 1953

Vrsta djelatnosti	Društveni proizvod				Narodni dohodak			
	ukupno	sektor vlasništva			ukupno	sektor vlasništva		
		općedruštveni	zadružni	privatni		općedruštveni	zadružni	privatni
<b>DRUŠTVENI PROIZVOD I NARODNI DOHODAK U MIL. DINARA 1952</b>								
Ukupno	54 478	50 859	821	2 798	49 022	45 624	805	2 593
Industrija	36 016	35 994	22	—	32 082	32 061	21	—
Poljoprivreda	584	71	30	483	566	68	29	469
Šumarstvo	1 028	1 028	—	...	933	933	—	...
Građevinarstvo	6 230	6 078	—	152	5 493	5 359	—	134
Saobraćaj	1 110	846	—	264	733	590	—	143
Trgovina i ugostiteljstvo	5 597	5 317	275	5	5 471	5 198	268	5
Zanatstvo	3 913	1 525	494	1 894	3 744	1 415	487	1 842
<b>STRUKTURA PO VRSTAMA DJELATNOSTI</b>								
Ukupno	100	100	100	100	100	100	100	100
Industrija	66,1	70,8	2,7	—	65,4	70,3	2,6	—
Poljoprivreda	1,1	0,1	3,7	17,3	1,2	0,1	3,6	18,1
Šumarstvo	1,9	2,0	—	...	1,9	2,0	—	...
Građevinarstvo	11,4	12,0	—	5,4	11,2	11,8	—	5,2
Saobraćaj	2,0	1,7	—	9,4	1,5	1,3	—	5,5
Trgovina i ugostiteljstvo	10,3	10,4	33,5	0,2	11,2	11,4	33,3	0,2
Zanatstvo	7,2	3,0	60,1	67,7	7,6	3,1	60,5	71,0
<b>STRUKTURA PO SEKTORU VLASNIŠTVA</b>								
Ukupno	100	93,4	1,5	5,1	100	93,1	1,6	5,3
Industrija	100	99,9	0,1	—	100	99,9	0,1	—
Poljoprivreda	100	12,2	5,1	82,7	100	12,0	5,1	82,9
Šumarstvo	100	100,0	—	...	100	100,0	—	...
Građevinarstvo	100	97,6	—	2,4	100	97,6	—	2,4
Saobraćaj	100	76,2	—	23,8	100	80,5	—	19,5
Trgovina i ugostiteljstvo	100	95,0	4,9	0,1	100	95,0	4,9	0,1
Zanatstvo	100	39,0	12,6	48,4	100	37,8	13,0	49,2
<b>DRUŠTVENI PROIZVOD I NARODNI DOHODAK U MIL. DINARA 1953</b>								
Ukupno	67 272	61 991	1 129	4 152	60 476	55 469	1 113	3 894
Industrija	40 838	40 812	26	—	36 110	36 085	25	—
Poljoprivreda	817	69	35	713	791	66	33	692
Šumarstvo	45	45	—	...	40	40	—	...
Građevinarstvo	9 099	8 896	—	203	8 115	7 932	—	183
Saobraćaj	1 598	1 282	—	316	1 120	948	—	172
Trgovina i ugostiteljstvo	9 089	8 695	370	24	8 763	8 378	366	19
Zanatstvo	5 786	2 192	693	2 896	5 537	2 020	689	2 828
<b>STRUKTURA PO VRSTAMA DJELATNOSTI</b>								
Ukupno	100	100	100	100	100	100	100	100
Industrija	60,7	65,8	2,3	—	59,7	65,1	2,2	—
Poljoprivreda	1,2	0,1	3,1	17,2	1,3	0,1	3,0	17,8
Šumarstvo	0,1	0,1	—	...	0,1	0,1	—	...
Građevinarstvo	13,5	14,4	—	4,9	13,4	14,3	—	4,7
Saobraćaj	2,4	2,1	—	7,6	1,8	1,7	—	4,4
Trgovina i ugostiteljstvo	13,5	14,0	32,8	0,6	14,5	15,1	32,9	0,5
Zanatstvo	8,6	3,5	61,8	69,7	9,3	3,6	61,9	72,6
<b>STRUKTURA PO SEKTORU VLASNIŠTVA</b>								
Ukupno	100	92,1	1,7	6,2	100	91,7	1,9	6,4
Industrija	100	99,9	0,1	—	100	99,9	0,1	—
Poljoprivreda	100	8,4	4,3	87,3	100	8,3	4,2	87,5
Šumarstvo	100	100,0	—	...	100	100,0	—	...
Građevinarstvo	100	97,8	—	2,2	100	97,7	—	2,3
Saobraćaj	100	80,2	—	19,8	100	84,6	—	15,4
Trgovina i ugostiteljstvo	100	95,7	4,1	0,2	100	95,6	4,2	0,2
Zanatstvo	100	37,9	12,0	50,1	100	36,5	12,4	51,1



**DRUŠTVENI PROIZVOD I NARODNI DOHODAK**

9.92 ELEMENTI DRUŠTVENOG PROIZVODA OSTVARENOG PO PRIVREDNIM ORGANIZACIJAMA  
SA TERITORIJA NO GRADA ZAGREBA PO VRSTAMA I GRANAMA DJELATNOSTI, 1952 i 1953  
Elements du produit national réalisé par les organisations économiques enregistrées à Zagreb selon les  
branches d'activité économique, 1952 et 1953

Vrsta djelatnosti, Grana djelatnosti	Društveni proizvod	Amortizacija	Narodni dohodak			Materijalni troškovi
			ukupno	fond plaća	akumulacija i fondovi	
<b>1952</b>						
u hiljadama dinara						
<b>Ukupno</b>	<b>54,478 039</b>	<b>5,456 060</b>	<b>49,021 979</b>	<b>11,187 820</b>	<b>37,834 159</b>	<b>70,216 494</b>
Industrija	36,015 847	3,933 933	32,081 914	4,386 702	27,695 212	45,912 320
elektroenergija	910 709	182 019	728 690	125 403	603 287	2,725 315
prerada ugljena	53 957	10 280	43 677	29 118	14 559	240 054
proizvodnja nafte	1,896 414	724 643	1,171 771	197 269	974 502	363 408
prerada nemetala	1,203 319	97 787	1,105 532	137 001	968 531	700 324
metalna industrija	7,986 507	894 521	7,091 986	1,127 357	5,964 629	6,110 064
elektroindustrija	7,509 674	729 791	6,779 883	638 377	6,141 506	5,881 773
kemijska industrija	2,199 467	500 439	1,699 028	261 355	1,437 673	3,929 308
ind. građ. materijala	905 768	95 389	810 379	233 395	576 984	1,234 004
drvena industrija	657 562	106 144	551 418	125 290	426 128	641 118
industrija papira	1,842 695	87 314	1,755 381	149 452	1,605 929	2,860 012
tekstilna industrija	5,942 443	160 211	5,782 232	579 166	5,203 066	11,996 458
ind. kože i obuće	547 978	23 456	524 522	90 180	434 342	983 520
industrija gume	107 880	2 775	105 105	23 468	81 637	57 835
prehrambena ind.	2,562 702	166 517	2,396 185	354 967	2,041 218	5,891 300
grafička industrija	623 860	38 591	585 269	258 140	327 129	1,132 787
industrija duhana	1,011 687	110 656	901 025	29 058	871 967	1,070 440
filmska industrija	53 231	3 400	49 831	27 706	22 125	94 600
Poljoprivreda i šumar.	1,612 200	113 300	1,498 900	548 893	950 007	1,133 700
Građevinarstvo	6,230 246	737 210	5,493 036	2,380 350	3,112 686	9,426 946
Saobraćaj	1,109 860	376 938	732 922	357 456	375 466	885 617
Trgovina i ugostitelj.	5,597 048	125 730	5,471 318	1,549 087	3,922 231	6,143 548
veletrgovina	1,950 204	42 846	1,907 358	514 436	1,392 922	2,602 833
trgovina na malo	1,098 735	15 363	1,083 372	453 427	629 945	718 842
vanjska trgovina	1,616 043	15 898	1,600 145	143 491	1,456 654	545 955
ugost. i turizam	932 066	51 623	880 443	437 733	442 710	2,275 878
Zanatstvo	3,912 838	168 949	3,743 889	1,965 332	1,778 557	6,714 263
<b>Struktura</b>						
<b>Ukupno</b>	<b>100</b>	<b>100</b>	<b>100</b>	<b>100</b>	<b>100</b>	<b>100</b>
Industrija	66.1	72.1	65.4	39.2	73.2	65.4
elektroenergija	1.6	3.3	1.5	1.1	1.6	3.9
prerada ugljena	0.1	0.2	0.0	0.3	0.0	0.3
proizvodnja nafte	3.5	13.3	2.4	1.8	2.6	0.5
prerada nemetala	2.2	1.8	2.3	1.2	2.6	1.0
metalna industrija	14.7	16.4	14.5	10.1	15.8	8.7
elektroindustrija	13.8	13.4	13.8	5.7	16.2	8.4
kemijska industrija	4.0	9.2	3.5	2.3	3.8	5.6
ind. građ. materijala	1.7	1.7	1.7	2.1	1.5	1.8
drvena industrija	1.2	1.9	1.1	1.1	1.1	0.9
industrija papira	3.4	1.6	3.6	1.3	4.2	4.1
tekstilna industrija	10.9	2.9	11.8	5.2	13.8	17.1
ind. kože i obuće	1.0	0.4	1.1	0.8	1.1	1.4
industrija gume	0.2	0.1	0.2	0.2	0.2	0.1
prehrambena ind.	4.7	3.1	4.8	3.2	5.4	8.4
grafička industrija	1.1	0.7	1.2	2.3	0.9	1.6
industrija duhana	1.9	2.0	1.8	0.3	2.3	1.5
filmska industrija	0.1	0.1	0.1	0.2	0.1	0.1
Poljoprivreda i šumar.	3.0	2.1	3.1	4.9	2.5	1.6
Građevinarstvo	11.4	13.5	11.2	21.3	8.2	13.4
Saobraćaj	2.0	6.9	1.5	3.2	1.0	1.3
Trgovina i ugostitelj.	10.3	2.3	11.2	13.8	10.4	8.7
veletrgovina	3.6	0.8	3.8	4.6	3.7	3.7
trgovina na malo	2.0	0.3	2.3	4.1	1.7	1.0
vanjska trgovina	2.9	0.3	3.3	1.2	3.8	0.8
ugost. i turizam	1.8	0.9	1.8	3.9	1.2	3.2
Zanatstvo	7.2	3.1	7.6	17.6	4.7	9.6



**DRUŠTVENI PROIZVOD I NARODNI DOHODAK**
**9.02 ELEMENTI DRUŠTVENOG PROIZVODA OSTVAREN OG PO PRIVREDNIM ORGANIZACIJAMA SA TERITORIJA NO GRADA ZAGREBA PO VRSTAMA I GRANAMA DJELATNOSTI, 1952 i 1953**

Elements du produit national réalisé par les organisations économiques enregistrées à Zagreb selon les branches d'activité économique, 1952 et 1953

nastavak

Vrsta djelatnosti Grana djelatnosti	Društveni proizvod	Amortizacija	Narodni dohodak			Materijalni troškovi
			ukupno	fond plaća	akumulacija i fondovi	
<b>1953</b>						
u hiljadama dinara						
<b>Ukupno</b>	<b>67,272 262</b>	<b>6,794 428</b>	<b>60,477 834</b>	<b>13,361 898</b>	<b>47,115 936</b>	<b>80,791 633</b>
<b>Industrija</b>	<b>40,838 243</b>	<b>4,727 808</b>	<b>36,110 435</b>	<b>4,977 414</b>	<b>31,133 021</b>	<b>53,039 562</b>
elektroenergija	1,015 129	202 074	813 055	136 740	676 315	2,298 367
prerada ugljena	69 467	10 315	59 152	32 114	27 038	227 108
proizvodnja nafte	2,329 554	1,135 268	1,194 286	233 837	960 449	726 013
prerada nemetala	1,504 245	105 965	1,398 280	148 874	1,249 406	789 811
metalna industrija	9,267 943	1,063 105	8,204 838	1,283 832	6,921 006	8,097 960
elektroindustrija	8,865 918	827 977	8,037 941	860 914	7,177 027	8,458 859
kemijska industrija	2,685 498	389 892	2,295 606	288 652	2,006 954	5,413 108
ind. građ. materijala	1,102 501	143 033	959 468	257 013	702 455	1,621 402
drvena industrija	821 276	83 107	738 169	146 007	592 192	774 163
industrija papira	2,247 225	153 799	2,093 426	160 702	1,932 724	3,130 175
tekstilna industrija	5,773 730	231 678	5,542 052	581 966	4,960 086	10,856 312
ind. kože i obuće	536 317	28 128	508 189	128 770	379 419	1,084 742
industrija gume	136 513	17 640	118 873	20 096	98 777	102 456
prehrambena ind.	2,692 059	201 233	2,490 826	350 230	2,140 596	6,621 889
grafička industrija	835 010	78 958	756 052	289 509	466 543	1,387 616
industrija duhana	897 797	50 636	847 161	35 897	811 264	1,323 243
filmska industrija	58 061	5 000	53 061	22 261	30 800	126 338
Poljoprivreda i šumar.	861 660	30 248	831 412	416 012	415 400	383 973
Građevinarstvo	9,098 692	983 669	8,115 023	3,174 721	4,940 302	10,118 266
Saobraćaj	1,597 837	477 359	1,120 478	439 473	681 005	1,168 131
Trgovina i ugostitelj.	9,089 493	326 310	8,763 183	1,845 801	6,917 382	6,456 413
veletrgovina	2,652 844	69 177	2,583 667	596 777	1,986 890	2,432 049
trgovina na malo	1,824 510	32 780	1,791 730	627 308	1,164 422	1,235 030
vanjska trgovina	3,605 761	26 298	3,579 463	217 780	3,361 683	701 627
ugost. i turizam	1,006 378	198 055	808 323	403 936	404 387	2,087 707
Zanatstvo	5,786 337	249 034	5,537 303	2,508 477	3,028 826	9,625 288
<b>Struktura</b>						
<b>Ukupno</b>	<b>100</b>	<b>100</b>	<b>100</b>	<b>100</b>	<b>100</b>	<b>100</b>
<b>Industrija</b>	<b>60.7</b>	<b>69.6</b>	<b>59.7</b>	<b>37.2</b>	<b>66.1</b>	<b>65.6</b>
elektroenergija	1.5	3.0	1.3	1.0	1.4	2.8
prerada ugljena	0.1	0.2	0.1	0.2	0.1	0.3
proizvodnja nafte	3.5	16.7	2.0	1.8	2.0	0.9
prerada nemetala	2.2	1.6	2.3	1.1	2.7	1.0
metalna industrija	13.8	15.6	13.6	9.6	14.7	10.0
elektroindustrija	13.2	12.2	13.3	6.4	15.2	10.5
kemijska industrija	4.0	5.7	3.8	2.1	4.3	6.7
ind. građ. materijala	1.6	2.1	1.6	1.9	1.5	2.0
drvena industrija	1.2	1.2	1.2	1.1	1.3	1.0
industrija papira	3.3	2.3	3.5	1.2	4.1	3.9
tekstilna industrija	8.6	3.4	9.2	4.3	10.5	13.4
ind. kože i obuće	0.8	0.4	0.8	1.0	0.8	1.3
industrija gume	0.2	0.2	0.2	0.2	0.2	0.1
prehrambena ind.	4.0	3.0	4.1	2.6	4.5	8.2
grafička industrija	1.3	1.2	1.2	2.2	1.0	1.7
industrija duhana	1.3	0.7	1.4	0.3	1.7	1.6
filmska industrija	0.1	0.1	0.1	0.2	0.1	0.2
Poljoprivreda i šumar.	1.3	0.4	1.4	3.1	0.9	0.6
Građevinarstvo	13.5	14.5	13.4	23.8	10.5	12.5
Saobraćaj	2.4	7.0	1.9	3.3	1.4	1.4
Trgovina i ugostitelj.	13.5	4.8	14.5	13.8	14.7	8.0
veletrgovina	3.9	1.0	4.3	4.5	4.2	3.0
trgovina na malo	2.7	0.5	3.0	4.7	2.5	1.5
vanjska trgovina	5.4	0.4	5.9	1.6	7.1	0.9
ugost. i turizam	1.5	2.9	1.3	3.0	0.9	2.6
Zanatstvo	8.6	3.7	9.1	18.8	6.4	11.9

## 10.00 INDUSTRIJA INDUSTRIE

### Izvori podataka

Podaci o broju poduzeća, broju radnika, kao i svi podaci o proizvodnji 1951 do 1954 godine uzeti su iz redovne mjesečne izvještajne službe Saveznog Zavoda za statistiku i evidenciju. Podatke o proizvodnji za 1939 i 1946 do 1950 godinu prikupio je Zavod za statistiku i evidenciju NRH, prema metodologiji Saveznog zavoda za statistiku i evidenciju, putem retrospektivnih istraživanja, dok je Zavod NOGZ-a izvršio dopunske ankete za prošireni obuhvat.

### Obuhvat i uporedivost

Svi podaci, kako o zaposlenom osoblju, tako i o proizvodnji odnose se na ona poduzeća koje njihova veličina, način i vrijednost proizvodnje, te organski sastav kapitala, kao i odnos kvalificirane i nekvalificirane radne snage, uvrštava u industrijska, u užem smislu. Prema tome, isključena su poduzeća zanatske i građevinske djelatnosti. Međutim, od poduzeća, koja se po osnovnim ekonomskim karakteristikama, nalaze na granici zanatstva i industrije, poneka su obuhvaćena, dok druga opet nisu. Ovdje se polazilo kod svakog spornog poduzeća od važnosti finalnog produkta. Društveni plan Zagreba registrira drugačiji obuhvat industrijskih poduzeća, ali su odstupanja u odnosu na ovdje date prikaze minimalna. Prema tome, obuhvat industrijske djelatnosti je postignut i ovdje prikazan gotovo u potpunosti.

Svi prikazi od 1939, 1946 do 1954 godine odnose se na poduzeća koja posluju na teritoriju NOG Zagreba i to na sadašnjem području. (iz 1954). Ovo osigurava potpunu uporedivost među prikazanim godinama. Vanjski pogoni zagrebač-

kih poduzeća, t. j. pogoni izvan gradskog teritorija, nisu obuhvaćeni u prikazima.

Obuhvat promatranja industrije Zavoda za statistiku NOGZ-a je veći od onoga kojeg prate Republički i Savezni statistički organi.

### Metodološka objašnjenja

Prema službenoj metodologiji proizvodi industrije se svrstavaju u grane djelatnosti po principu čiste grane, t. j. grana obuhvata cjelokupnu proizvodnju određenih proizvoda bez obzira gdje se oni proizvode. (Električna energija se prikazuje u grani »Elektroenergije« bez obzira da li ju proizvodi poduzeće za proizvodnju električne energije, ili poduzeće kemijske industrije koja posjeduje vlastiti agregat). Radnici se međutim, uključuju u grane djelatnosti po principu poduzeća, t. j. poduzeće kao cjelina uključuje se u pojedinu granu djelatnosti na osnovu pretežne (osnovne) djelatnosti.

### Primjedbe uz tabele

Tab. 10.01 i 10.02. — Grane djelatnosti su formirane na bazi poduzeća. U broju zaposlenog osoblja i broju radnika uključeno je svo osoblje, odnosno svi radnici u poduzeću, ali samo na teritoriju NOG Zagreba.

Tab. 10.03. — Grane su formirane na bazi proizvoda. Nije prikazan samo izvjestan broj manje važnih proizvoda. Kod prikaza proizvodnje električne energije obuhvaćena je, pored proizvodnje termoelektrane, koja opskrbljuje grad električnom energijom, i proizvodnja nekoliko manjih termoelektričnih pogona drugih industrijski hpoduzeća.

**INDUSTRIJA**

**10.01 INDUSTRIJSKA PODUZEĆA PO GRANAMA I ZAPOSLENO OSOBLJE, 1951—1954<sup>1)</sup>**  
 Entreprises industrielles par branches et par nombre d'ouvriers, 1951—1954

Grana djelatnosti	1 9 5 1			1 9 5 2			1 9 5 3			1 9 5 4		
	Broj poduzeća	Ukupno zaposleno osoblje	Od toga radnici	Broj poduzeća	Ukupno zaposleno osoblje	Od toga radnici	Broj poduzeća	Ukupno zaposleno osoblje	Od toga radnici	Broj poduzeća	Ukupno zaposleno osoblje	Od toga radnici
<b>PODUZEĆA I RADNA SNAGA</b>												
<b>Ukupno</b>	<b>125</b>	<b>36 645</b>	<b>28 736</b>	<b>122</b>	<b>37 231</b>	<b>30 346</b>	<b>121</b>	<b>40 509</b>	<b>33 602</b>	<b>126</b>	<b>46 725</b>	<b>38 935</b>
Elektroenergija	1	480	321	1	431	350	1	455	364	1	471	383
Proiz. i prer. uglja	1	291	230	1	274	216	1	267	214	1	250	196
Nemetali	6	964	778	6	1 137	914	5	1 154	924	5	1 214	968
Metalna industrija	28	10 275	8 041	28	9 829	8 113	29	10 855	9 220	30	12 468	10 643
Elektro industrija	11	5 090	3 631	11	5 345	3 907	11	6 014	4 497	11	6 919	5 206
Kemijska industrija	13	2 165	1 587	13	2 303	1 655	13	2 535	1 802	14	3 341	2 536
Ind. građ. mater.	8	1 524	1 274	8	1 520	1 247	8	1 824	1 507	8	1 826	1 539
Drvena industrija	7	1 106	897	7	1 180	1 066	7	1 315	1 152	7	1 473	1 284
Industrija papira	5	1 371	1 162	5	1 530	1 331	5	1 546	1 363	5	1 831	1 637
Tekstilna industrija	14	6 166	5 373	13	6 322	5 668	13	6 774	6 157	13	8 113	7 353
Ind. kože i obuće	4	870	702	4	1 040	907	4	1 074	948	5	1 297	1 165
Industrija gume	1	145	116	1	150	121	1	268	238	1	395	364
Prehrambena ind.	13	3 110	2 411	12	3 473	2 823	12	3 516	2 895	14	3 910	3 114
Grafička industrija	9	2 379	1 736	9	2 164	1 696	9	2 348	1 869	8	2 555	2 018
Industrija duhana	1	290	237	1	369	305	1	401	362	1	459	411
Filmska industrija	3	419	240	2	164	82	2	163	90	2	205	118
<b>STRUKTURA RADNE SNAGE</b>												
<b>Ukupno</b>		<b>100</b>	<b>100</b>		<b>100</b>	<b>100</b>		<b>100</b>	<b>100</b>		<b>100</b>	<b>100</b>
Elektroenergija		1.3	1.1		1.2	1.1		1.1	1.1		1.0	1.0
Proiz. i prer. uglja		0.8	0.8		0.7	0.7		0.7	0.6		0.5	0.5
Nemetali		2.6	2.7		3.0	3.0		2.8	2.7		2.6	2.5
Metalna industrija		28.0	27.9		26.4	26.7		26.8	27.4		26.7	27.3
Elektro industrija		13.9	12.6		14.4	12.8		14.8	13.4		14.8	13.4
Kemijska industrija		5.9	5.5		6.2	5.4		6.3	5.4		7.1	6.5
Ind. građ. mater.		4.2	4.4		4.1	4.1		4.5	4.5		3.9	4.0
Drvena industrija		3.0	3.1		3.2	3.4		3.2	3.4		3.2	3.3
Industrija papira		3.8	4.1		4.1	4.4		3.8	4.1		3.9	4.2
Tekstilna industrija		16.8	18.8		17.0	18.7		16.7	18.3		17.4	18.9
Ind. kože i obuće		2.4	2.5		2.8	3.0		2.7	2.8		2.8	3.0
Industrija gume		0.4	0.4		0.4	0.4		0.7	0.7		0.8	0.9
Prehrambena ind.		8.5	8.4		9.3	9.4		8.7	8.6		8.4	8.0
Grafička industrija		6.5	6.1		5.8	5.6		5.8	5.6		5.5	5.2
Industrija duhana		0.8	0.8		1.0	1.0		1.0	1.1		1.0	1.0
Filmska industrija		1.1	0.8		0.4	0.3		0.4	0.3		0.4	0.3

<sup>1)</sup> Stanje krajem svake godine.

10.02 INDUSTRIJSKA PODUZEĆA I RADNICI PO GRANAMA, KRAJEM 1954  
 Entreprises industrielles et ouvriers par branches d'industrie, à fin 1954

Grana djelatnosti	Ukupno	Broj poduzeća sa brojem radnika <sup>1)</sup>								
		do 15	16—30	31—60	61—125	126—250	251—500	501—1000	preko1000	
<b>Ukupno</b>	<b>a</b>	<b>126</b>	<b>2</b>	<b>3</b>	<b>14</b>	<b>21</b>	<b>39</b>	<b>40</b>	<b>9</b>	<b>7</b>
	<b>b</b>	<b>38 935</b>	<b>25</b>	<b>78</b>	<b>619</b>	<b>2 022</b>	<b>5 466</b>	<b>13 736</b>	<b>6 001</b>	<b>10 988</b>
Elektroenergija	a	1	—	—	—	—	—	1	—	—
	b	383	—	—	—	—	—	383	—	—
Proizvodnja i pre- rada ulja	a	1	—	—	—	—	1	—	—	—
	b	196	—	—	—	—	196	—	—	—
Nemetali	a	5	—	1	1	—	1	2	—	—
	b	968	—	30	52	—	158	728	—	—
Metalna industrija	a	30	—	—	1	5	10	11	1	2
	b	10 643	—	—	44	490	1 773	3 700	531	4 105
Elektroindustrija	a	11	—	—	2	—	3	4	1	1
	b	5 206	—	—	112	—	630	1 420	709	2 335
Kemijska industr.	a	14	—	1	2	5	3	2	1	—
	b	2 536	—	18	66	464	528	625	835	—
Industrija građev- nog materijala	a	8	—	—	1	2	3	2	—	—
	b	1 539	—	—	40	230	488	781	—	—
Drvena industrija	a	7	—	—	1	2	1	3	—	—
	b	1 284	—	—	59	193	202	830	—	—
Industrija papira	a	5	—	—	1	—	1	2	1	—
	b	1 637	—	—	41	—	231	842	523	—
Tekstilna indu- strija	a	13	—	—	—	2	3	2	2	4
	b	7 353	—	—	—	222	555	582	1 446	4 548
Industrija kože i obuće	a	5	—	—	—	2	1	1	1	—
	b	1 165	—	—	—	189	155	264	557	—
Industrija gume	a	1	—	—	—	—	—	1	—	—
	b	364	—	—	—	—	—	364	—	—
Prehrambena industrija	a	14	2	1	2	1	2	5	1	—
	b	3 114	25	30	69	80	412	1 613	885	—
Grafička industrija	a	8	—	—	2	1	1	3	1	—
	b	2 018	—	—	102	70	138	1 193	515	—
Industrija duhana	a	1	—	—	—	—	—	1	—	—
	b	411	—	—	—	—	—	411	—	—
Filmska industrija	a	2	—	—	1	1	—	—	—	—
	b	118	—	—	34	84	—	—	—	—

a = broj poduzeća.

b = broj radnika.

<sup>1)</sup> Broj poduzeća i radnika se odnosi na 31. prosinca 1954 godine.



**INDUSTRIJA**
**10.03 PROIZVODNJA VAŽNIJIH PROIZVODA INDUSTRIJE, 1939, 1946—1954**  
 Fabrication des produits industriels plus importants, 1939, 1946—1954

Grana — Proizvod	Jedini ca mje- re	1939	1946	1947	1948	1949	1950	1951	1952	1953	1954
<b>Proizvod. elektr. energije</b>											
Termoelekt. energija	MWh	65 361	67 737	93 763	87 941	90 004	91 548	84 040	82 143	82 112	90 422
<b>Proizv. i prereda uglja</b>											
Koks plinara	tona	11 397	10 868	12 295	12 668	11 535	9 969	10 127	9 431	8 450	7 116
Plin plinara	hilj. m	4 339	4 249	5 886	6 501	6 687	7 224	7 545	6 762	6 832	6 836
	hilj. m	6 780	6 640	9 197	10 157	10 449	11 291	11 789	10 506	10 676	10 663
<b>Obojena metalurgija</b>											
Valjana roba	tona	—	—	115	320	200	391	498	356	574	852
Presovani proizvodi	"	760	626	1 592	2 082	1 246	1 282	1 279	—	1 502	2 065
<b>Proizv. i prer. nemetala</b>											
Keramika	tona	41	22	32	159	177	200	139	91	117	80
Portland cement	hilj. t.	73	83	116	112	116	120	100	109	118	100
Šamotne opeke	tona	84	102	157	182	168	173	169	278	226	230
Kaljevi za peći	"	208	162	388	467	397	508	524	454	460	576
<b>Metalna industrija</b>											
Odliv. od sivog liva	tona	2 728	3 686	3 904	4 389	4 962	5 060	4 350	4 296	4 679	5 469
Odliv. od oboj. metala	"	306	529	817	1 083	1 385	1 749	1 500	1 129	1 483	1 484
Elektr. za zavarivanje	"	—	—	—	539	1 273	891	425	657	813	776
Maš. za obr. met. i drv.	"	36	208	385	603	1 008	1 128	872	1 322	1 428	1 640
Ost. maš. i uređ. za ind.	"	—	—	—	—	44	36	47	34.6	25.6	71
Uređ. za vent. i klimat.	"	230	200	873	1 482	1 612	1 277	1 210	1 269	1 431	1 303
Posuđe	"	615	644	987	1 030	966	1 007	686	612	530	538
Vatrogasni aparati	"	20	9	13	18	16	28	26	39	69	84
Peći štednjaci i djelovi	"	200	350	540	1 204	1 428	901	1 030	1 452	2 694	2 856
<b>Elektroindustrija</b>											
Rotacione mašine	MWh	2.3	6.7	23.6	63.4	106.5	95.3	85.8	171.3	197.5	186.7
	tona	32	93	348	796	1 453	1 491	1 346	2 523	2 874	2 595
Učinski transformatori	h.KVA	0.03	3.8	47.4	77.1	167.5	114.2	297.2	410.7	587.4	517.7
	tona	0.3	33	374	643	1 034	670	1 670	2 189	2 741	2 174
Razvodni uređaji	"	24	0.2	48	142	165	181	357	469	457	571
Kablovske garniture	"	20	56	81	70	73	61	132	160	80	85
	kom.	1 996	3 376	5 043	4 716	4 730	3 554	8 674	9 342	4 905	5 139
Sijalice	hilj. k.	1 911	1 400	2 457	3 393	2 028	2 732	3 465	4 440	3 493	4 599
Akumulatori	tona	108	267	513	839	1 144	1 154	980	1 284	1 586	1 613
Instalacioni materijal	"	58	56	145	171	216	198	154	207	233	224
Gramofonske ploče	hilj. k.	60	51.1	33	116.6	93.8	211.5	160.2	49.4	123.7	160.9
Telefonske centrale	tona	—	—	—	—	14	18	90	17	13	13.5
	kom.	—	—	—	—	80	123	470	133	104	173
<b>Kemijska industrija</b>											
Firmisi	tona	319	228	737	690	485	770	559	914	1 189	1 623
Šap. i prašci za pranje	"	452	244	70	128	203	142	171	480	407	432
Uljene boje	"	230	414	871	893	1 491	1 437	1 665	1 605	1 961	2 493
Pomoć. sred. za tekstil	"	61	—	47	206	212	259	307	386	270	732
Pom. sred. za kožu i gumu	"	801	474	859	759	1 122	1 246	1 215	762	636	603
Lakovi i emajli	"	840	594	797	1 032	1 142	1 378	1 025	1 740	2 125	2 118
Dijazokop papir	h.rola	70	135	70	145	172	173	121	149	201	290
Fotokemikalije	tona	—	—	—	—	—	0.3	7.9	15	43.5	64.3
<b>Građevinska industrija</b>											
Ploče kam. i mramorne	m <sup>2</sup>	—	—	1 248	2 358	4 396	4 977	4 262	5 475	5 484	6 926
Cigla	hilj. k.	33 380	25 825	40 017	39 447	37 429	32 589	21 203	27 308	39 647	32 887
Lake građ. ploče	m <sup>2</sup>	—	239 826	486 121	725 241	761 252	691 049	424 096	271 775	579 714	566 927
Krovna ljepěnka	tona	2 600	3 500	4 587	6 151	8 986	7 849	8 238	8 836	10 254	10 336
Izrađe od cementa	"	—	4 300	8 454	11 143	12 388	20 343	20 718	24 940	26 901	24 755
<b>Drvena industrija</b>											
Rezana građa četinjara	m <sup>3</sup>	6 132	5 462	9 853	11 443	16 794	7 872	7 687	12 477	12 009	6 637
Rezana građa hrasta	"	10 543	2 495	479	1 685	2 814	8 806	4 339	2 351	1 530	1 896
Rezana građa bukve	"	3 000	—	400	2 000	779	—	1 304	117	363	256
Ostala rezana građa	"	3 020	22	517	368	728	889	1 226	2 408	651	894
Sanduci	"	2 752	3 854	3 561	4 153	3 926	4 036	3 891	3 774	4 316	5 414
Štavila	filt. t.	240	250	290	260	347	316	328	415	386	425

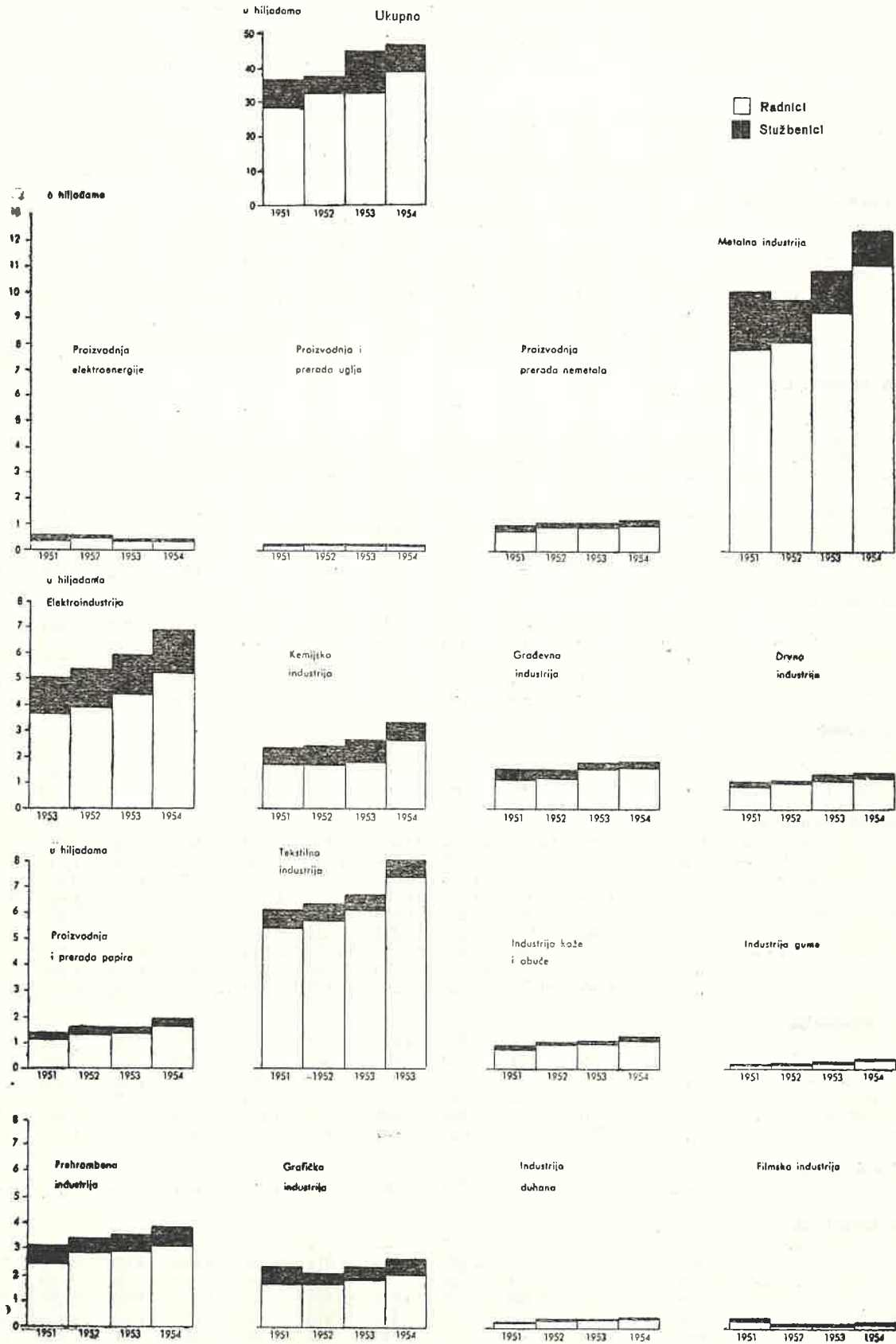
10.03 PROIZVODNJA VAŽNIJIH PROIZVODA INDUSTRIJE, 1939, 1946—1954  
Fabrication des produits industriels plus importants, 1939, 1946—1954

nastavak

Grana — Proizvod	Jedini- ce mje- re	1939	1946	1947	1948	1949	1950	1951	1952	1953	1954
Kalofonij i terpentin	tona	30	20	32	33	112	136	121	233	175	64
Kućni namještaj	garnit.	315	355	375	611	749	1 167	2 740	2 738	2 328	2 027
Namještaj ostali	kom.	910	910	1 710	1 484	1 612	316	1 678	5 118	4 080	2 943
Olovke graf. i u boji	grossa	38 335	46 084	138 499	193 850	83 663	105 651	171 758	223 645	223 117	221 743
<b>Proizv. i prerada papira</b>											
Drvenjača	tona	806	866	1 087	1 211	1 113	1 155	1 001	986	915	1 063
Celuloza sulfitna	"	4 597	2 642	5 211	5 057	5 161	5 372	1 486	4 926	4 246	4 411
Pisaći i tisk. papir	"	3 603	5 408	4 369	4 761	3 984	5 214	4 813	2 483	3 146	2 957
Natron papir	"	2 408	1 869	2 699	2 933	2 454	1 785	1 342	3 702	3 412	2 603
Omot. i ost. amb. pap.	"	3 200	3 815	4 293	4 493	3 905	3 300	3 793	4 172	4 513	4 683
Ostali papiri	"	400	201	164	86	94	90	75	291	131	250
Izr. od pap. kar. i ljep.	"	602	1 522	2 009	2 054	2 651	2 808	2 883	1 888	2 894	3 158
Natron vreće	"	1 673	4 200	4 899	7 002	8 348	6 367	5 050	8 353	8 238	10 404
<b>Tekstilna industrija</b>											
Pamučno predivo	t.efekt.	—	—	—	—	47	812	1 229	1 202	1 264	1 278
Vuneno pred. vlačeno	"	21	87	101	201	172	188	155	147	136	144
Pamučni konac	"	254	37	109	146	191	87	179	148	154	168
Pamučne tkanine	hilj.m <sup>2</sup>	6 835	7 468	11 689	12 591	12 824	11 543	10 411	9 209	10 669	12 236
Vunene tkanine	"	210	450	474	637	810	845	710	733	776	939
Tkan. od vješt. svile	"	470	—	—	317	706	381	317	317	375	575
Trikotazna tkanine	"	1 052	524	1 695	3 157	3 687	2 488	1 983	1 938	1 560	2 124
Konfekcija rublja	"	633	4 199	3 883	4 033	3 232	3 777	3 700	3 848	5 997	6 039
Konfekcija odjeće	"	298	1 822	3 160	3 743	4 103	5 095	3 940	3 603	3 040	2 670
Čarape	hilj. p.	540	—	24	468	657	620	640	572	464	440
<b>Ind. kože i obuće</b>											
Đonska koža	tona	388	291	504	522	566	500	417	387	491	572
Teška kožna obuća	hilj. p.	—	39	114	33	6	—	—	30	16	18
Građ. kožna obuća	"	179	368	560	739	815	838	658	305	238	303
Sandale	"	5	8	52	13	33	20	72	114	117	111
Ostala obuća	"	—	—	—	1	3	8	4	4	10	14
<b>Industrija gume</b>											
Gum. sanit. predmeti	tona	12	6	10	15	13	13	14	16	22	30
Gumene igračke	"	—	—	—	—	1	36	47	65	61	104
Ostali gum. proizv.	"	—	—	—	—	—	3	4	5	3	2
<b>Prehranbena industrija</b>											
Brašno bijelih žitarica	tona	7 000	12 785	27 808	14 202	21 346	31 419	23 654	22 282	30 459	38 358
Kond. proizv. iz brašna	"	900	1 278	1 399	1 294	1 042	1 249	1 994	2 139	1 745	2 104
Bomb. slat. i kakao	"	1 443	1 057	3 743	4 367	2 561	2 035	2 877	4 001	3 052	4 197
Kavovine	"	4 200	3 270	4 172	8 019	7 676	6 712	7 226	6 716	6 491	6 819
Škrobne prerađevine	"	381	487	931	1 016	458	333	482	537	618	856
Jestivo ulje	"	8 350	7 903	9 227	13 382	9 131	8 086	4 569	3 208	6 591	8 944
Žestoka alkohol. pića	hl.	6 200	5 600	22 601	53 155	56 801	30 229	27 842	36 349	23 631	42 663
Vina	"	60	10	27 061	106 170	9 968	3 806	6 640	4 028	1 340	3 113
Pivo	"	54 867	90 720	100 756	152 261	163 195	150 612	156 655	119 153	62 599	94 727
<b>Grafička industrija</b>											
Novine	tona	1 886	1 596	1 969	2 947	2 980	3 373	2 456	2 734	3 069	3 509
Revije i časopisi	"	127	171	340	460	544	646	469	412	428	422
Knjige i brošure	"	813	1 376	1 479	1 708	1 901	1 993	1 635	1 505	1 338	1 454
Ostale publikacije	"	36	19	27	57	68	85	74	73	169	165
Ost. štamp. proizvodi	"	791	694	435	935	1 123	1 453	1 099	899	634	601
Obrasci	"	296	300	651	487	537	529	490	433	1 008	1 113
<b>Industrija duhana</b>											
Cigarete	tona	—	708	773	1 135	1 729	1 536	1 094	1 054	1 203	1 482
<b>Filmska industrija</b>											
Filmovi umjetnički	kom.	—	—	1	—	1	1	1	3	2	1
Nastav.-prosvj. i ostali	kom.	—	9	20	37	44	38	39	28	49	23
Filmske kopije	met.	—	4 789	10 349	16 930	17 635	11 718	9 815	7 526	12 385	6 359
	kom.	—	—	105	430	510	580	697	1 643	1 888	3 260
	km.	—	—	34	138	189	202	305	487	685	1 231

# INDUSTRIJA

**GRAF. 24. ZAPOSLENO OSOBLJE U INDUSTRIJI PO GRANAMA PROIZVODNJE, 1951—1954.**  
 Personnel actif dans l'industrie selon les branches de production, 1951—1954.



## 11.00 ZANATSTVO ARTISANAT

### Izvori podataka

Podaci o zanatstvu dobiveni su na osnovu općeg popisa zanatskih radnji od 31. ožujka 1951 godine.

### Obuhvat i uporedivost

Popisom zanatstva 1951 obuhvaćene su sve privredne djelatnosti koje su, na osnovu propisa Općeg zakona o zanatstvu, proglašene zanatskim radnostima ili djelatnostima sličnim zanatskim radnostima, kao i one proizvodne i uslužne djelatnosti koje ne ulaze u naprijed spomenute kategorije, ako nemaju karakter industrije (na primjer manji mlinovi, pilane i sl.). Podaci se odnose na područje grada iz godine popisa.

### Metodološka objašnjenja

Zanatske radnje (tab. 11.01 i 11.03) predstavljaju privredne jedinice u kojima se u manjem obimu bez znatne upotrebe mašina i bez značajnije podjele rada obavlja proizvodnja ili prerada sirovina ili polupreradevina, odnosno, u kojima se vrše proizvodne ili lične usluge sa pretežno kvalificiranom radnom snagom.

Sektor vlasništva (tab. 11.01 i 11.02). U općedruštveni sektor uključene su sve državne zanatske radnje i radionice, sve zanatske radnje državnih majstora zanata kao i zanatske radionice državnih ustanova, nadležstava i poduzeća, ukoliko ove posluju sa trećim licima. Sektor društvenih organizacija uključuje sve zanatske radionice društvenih i zadružnih organizacija, ukoliko ove posluju sa trećim licima. Zadružni sektor uključuje sve zanatske proizvođačko-prerađivačke i uslužne zadruge, zatim zanatske radionice zemljoradničkih zadruga. Privatni sektor uključuje sve privatne zanatske radnje, kako one koje su registrirane, tako i one koje nisu upisane u registar zanatskih radnji, ali posluju javno, plaćaju porez i socijalno osiguravaju zaposlenu radnu snagu.

Grupe zanatskih radnosti (tab. 11.01, 11.02 i 11.03). Sve privredne djelatnosti, koje su se u ovom popisu smatrale zanatskim radnostima, grupirane su s obzirom na predmet prerade, način obrade, ili pak s obzirom na namjenu proizvoda ili usluga u slijedeće grupe:

metaloprerađivačku,  
elektrotehničku,  
kemijsku,  
građevinsku,  
drvoprerađivačku,  
prerade papira,  
prerade tekstila,  
prerade kože i gume,  
prehrambenu,  
grafičku i  
ličnih usluga.

### Primjedbe uz tabele

Tab. 11.01. — Utrošena električna energija predstavlja ukupnu količinu utrošene električne energije u toku 1950 godine, uključiv i utrošak električne energije za grijanje i osvjetljenje radnih prostorija.

Pod pojmom »cjelokupno osoblje« podrazumjeva se sva lica koja rade u zanatskoj radnji ili radionici, bez obzira da li su ona vlasnici radnje, zadrugari-članovi zanatske zadruge, radnici ili druga lica u radnom odnosu. Ovdje su uključeni i oni članovi porodice vlasnika privatne zanatske radnje, kojima je rad u zanatskoj radnji glavno zanimanje i koji u vrijeme normalne djelatnosti radnje (u sezoni) rade u njoj najmanje polovinu dnevnog radnog vremena.

Tab. 11.02. — Pod pojmom »proizvodno osoblje« podrazumjeva se sva lica koja rade neposredno u proizvodnji u zanatskoj radnji ili radionici. U ovu kategoriju osoblja ulaze visoko kvalificirani zanatski radnici (zanatski majstori), kvalificirani zanatski radnici (zanatski pomoćnici) i ostalo proizvodno osoblje (priučeni i ne-kvalificirani zanatski radnici).



**ZANATSTVO**
**11.01 ZANATSKE RADNJE, ZAPOSLENO OSOBLJE I POGONSKA ŠNAGA, 1951**  
 Entreprises artisanales, personnel employé et force motrice installée, 1951

Sektor vlasništva Grupa zanatske radinosti	Broj zanatskih		Površina radnih prostorija m <sup>2</sup>	Cjelokupno osoblje		Jačina u KW			Utrošeno elektro- energije u 1950. u 000 KWh
	radnji	radionica		ukupno	od toga u radnom odnosu	pogonskih mašina i motora	elektro generatora	ugrađenih elektro- motora	
<b>PO SEKTORU VLASNIŠTVA</b>									
<b>Ukupno</b>	<b>4 849</b>	<b>5 107</b>	<b>150 330</b>	<b>16 689</b>	<b>9 849</b>	<b>1 562</b>	<b>21</b>	<b>2 410</b>	<b>1 707</b>
Opće društ. v.	150	178	16 689	3 014	3 014	212	3	318	193
Društ. organ.	10	26	4 495	614	614	1	—	51	32
Zadružni	83	129	15 140	2 488	553	68	17	299	226
Privatni	4 606	4 774	114 006	10 573	5 668	1 281	1	1 742	1 256
od toga									
registrirano	4 510	4 677	112 597	10 434	5 631	1 252	1	1 720	1 246
neregistrir.	96	97	1 409	139	37	29	—	22	10
<b>STRUKTURA</b>									
<b>Ukupno</b>	<b>100</b>	<b>100</b>	<b>100</b>	<b>100</b>	<b>100</b>	<b>100</b>	<b>100</b>	<b>100</b>	<b>100</b>
Opće društ. v.	3.1	3.5	11.1	18.1	30.6	13.6	14.3	13.2	11.3
Društ. organ.	0.2	0.5	3	3.7	6.2	0	—	2.1	1.9
Zadružni	1.7	2.5	10.1	14.9	5.6	4.4	80.9	12.4	13.2
Privatni	95	93.5	75.8	63.3	57.6	82	4.8	72.3	73.6
<b>PO GRUPAMA ZANATSKIH RADINOSTI</b>									
<b>Ukupno</b>	<b>4 849</b>	<b>5 107</b>	<b>150 330</b>	<b>16 689</b>	<b>9 849</b>	<b>1 562</b>	<b>21</b>	<b>2 410</b>	<b>1 707</b>
Metaloprerađ.	776	838	32 627	2 612	1 688	301	4	647	447
Elektrotehnička	129	137	4 568	634	416	28	17	55	56
Kemijska	121	125	6 131	370	186	28	—	25	24
Građevinska	460	539	7 970	2 196	1 467	178	—	186	95
Drvoprerađiv.	710	730	35 008	2 523	1 659	709	—	825	389
Prerada papira	73	77	3 477	328	224	6	—	33	39
Prerada tekstila	1 356	1 386	29 342	3 857	1 985	53	—	118	147
Prer. kože i gume	724	753	16 494	2 559	1 367	49	—	91	110
Prehrambena	105	114	5 036	448	230	208	—	113	127
Grafička	2	2	36	2	—	—	—	—	—
Lične usluge	393	406	9 641	1 160	627	2	—	317	273
<b>STRUKTURA</b>									
<b>Ukupno</b>	<b>100</b>	<b>100</b>	<b>100</b>	<b>100</b>	<b>100</b>	<b>100</b>	<b>100</b>	<b>100</b>	<b>100</b>
Metaloprerađ.	16	16.4	21.7	15.7	17.1	19.3	19	26.8	26.2
Elektrotehnička	2.6	2.7	3	3.8	4.2	1.8	81	2.3	3.3
Kemijska	2.6	2.4	4.2	2.2	1.9	1.8	—	1	1.4
Građevinska	9.5	10.6	5.3	13.2	14.9	11.4	—	7.7	5.6
Drvoprerađiv.	14.6	14.4	23.3	15.1	16.9	45.4	—	34.2	22.8
Prerada papira	1.5	1.6	2.3	2	2.3	0.3	—	1.4	2.3
Prerada tekstila	28	27.1	19.5	23	20.2	3.4	—	4.9	8.6
Prer. kože i gume	15	14.7	10.8	15.3	13.9	3.2	—	3.8	6.4
Prehrambena	2.1	2.2	3.4	2.7	2.3	13.3	—	4.7	7.4
Grafička	0	0	0	0	—	—	—	—	—
Lične usluge	8.1	7.9	6.5	7	6.3	0.1	—	13.2	16

11.02 OSOBLJE U ZANATSTVU, 1951  
Personel dans l'artisanat, 1951

Sektor vlasništva Grupa zanatske radinosti	Cjelokupno osoblje	Proizvodno osoblje					Zanatski učenici	Zaposleno osoblje (u radnom odnosu)			
		svega	% od cjelokupnog osoblja	zanatski majstori	zanatski pomoćnici	ostalo		ukupno	% od cjelokupnog osoblja	u proizvodnji	% od proizvodnog
<b>PO SEKTORU VLASNIŠTVA</b>											
<b>Ukupno</b>	<b>16 689</b>	<b>13 132</b>	<b>78.7</b>	<b>5 251</b>	<b>5 814</b>	<b>2 067</b>	<b>2 587</b>	<b>9 849</b>	<b>59.0</b>	<b>6 463</b>	<b>49.2</b>
Opće društveni	3 014	2 142	71.1	260	1 405	477	512	3 014	100	2 142	100
Društvo, organ.	614	383	62.4	71	123	189	82	614	100	383	100
Zadružni	2 488	1 969	79.1	384	1 307	278	252	553	22.2	124	6.3
Privatni	10 573	8 638	81.7	4 536	2 979	1 123	1 741	5 668	53.6	3 814	44.1
od toga											
registrirano	10 434	8 509	81.5	4 445	2 960	1 104	1 736	5 631	53.9	3 784	44.5
neregistrirano	139	129	92.8	91	19	19	5	37	26.6	30	23.3
<b>STRUKTURA</b>											
<b>Ukupno</b>	<b>100</b>	<b>100</b>		<b>100</b>	<b>100</b>	<b>100</b>	<b>100</b>	<b>100</b>		<b>100</b>	
Opće društveni	18.1	16.3		5	24.3	23.1	19.9	30.6		33.2	
Društvo, organ.	3.7	2.9		1.4	1.8	9.1	3.2	6.2		5.9	
Zadružni	14.9	15		7.3	22.7	13.4	9.7	5.6		1.9	
Privatni	63.3	65.8		86.3	51.2	54.4	67.2	57.6		59	
<b>PO GRUPAMA ZANATSKIH RADINOSTI</b>											
<b>Ukupno</b>	<b>16 689</b>	<b>13 132</b>	<b>78.7</b>	<b>5 251</b>	<b>5 814</b>	<b>2 067</b>	<b>2 587</b>	<b>9 849</b>	<b>59.0</b>	<b>6 463</b>	<b>49.2</b>
Metaloprerađ.	2 612	1 800	68.9	829	749	222	667	1 688	64.6	897	49.8
Elektrotehnička	634	369	58.2	169	165	35	166	416	65.6	162	43.9
Kemijska	370	302	81.6	138	111	53	30	186	50.3	118	39.0
Građevinska	2 196	1 922	87.5	480	958	484	112	1 467	66.8	1 220	63.5
Drvoprerađiv.	2 523	1 941	76.9	806	682	453	421	1 659	65.8	1 099	56.6
Prerada papira	328	292	89.0	60	35	197	8	224	68.3	190	65.1
Prerada tekstila	3 857	3 062	79.4	1 405	1 292	365	683	1 985	51.5	1 226	40.0
Prer. kože i gume	2 559	2 082	81.4	827	1 133	122	339	1 367	53.4	921	42.4
Prehrambena	448	382	85.1	121	140	121	14	230	51.3	172	45.0
Grafička	2	2	100	1	—	1	—	—	—	—	—
Lične usluge	1 160	978	84.3	415	549	14	147	627	54.1	458	46.8
<b>STRUKTURA</b>											
<b>Ukupno</b>	<b>100</b>	<b>100</b>		<b>100</b>	<b>100</b>	<b>100</b>	<b>100</b>	<b>100</b>		<b>100</b>	
Metaloprerađ.	15.6	13.7		15.8	12.9	10.7	25.7	17.1		13.9	
Elektromehanička	3.8	2.8		3.2	2.8	1.7	6.4	4.2		2.5	
Kemijska	2.2	2.3		2.6	1.9	2.6	1.2	1.9		1.8	
Građevinska	13.2	14.6		9.2	16.5	23.4	4.3	14.9		18.9	
Drvoprerađiv.	15.1	14.8		15.3	11.7	21.9	16.3	16.9		17.0	
Prerada papira	2	2.2		1.1	0.7	9.5	0.3	2.3		2.9	
Prerada tekstila	23.1	23.3		26.8	22.2	17.7	26.4	20.2		18.9	
Prer. kože i gume	15.3	15.9		15.8	19.5	6.0	13.2	13.8		14.3	
Prehrambena	2.7	2.9		2.3	2.4	5.9	0.5	2.3		2.7	
Grafička	0.0	0.0		0.0	—	0.0	—	—		—	
Lične usluge	7	7.5		7.9	9.4	0.6	5.7	6.4		7.1	

**ZANATSTVO**
**11.03 ZANATSKE RADIONICE I OSOBLJE PO STRUKAMA, 1951**  
 Ateliers artisanaux et leur personnel par branches d'activité, 1951

Grupa zanatskih radinosti Podgrupa Struka radnje	Broj zanatskih radionica	Površina rad- nih prostorija u m <sup>2</sup>	Proizvodno osoblje		Zanatski učenici	Utrošena elektroenergi- ja u 000 kwh
			ukupno	od toga u radnom odnosu		
<b>Ukupno</b>	<b>5 107</b>	<b>150 330</b>	<b>13 132</b>	<b>6 463</b>	<b>2 587</b>	<b>1 707</b>
<b>Metalo prerađivačka</b>	<b>838</b>	<b>32 627</b>	<b>1 800</b>	<b>897</b>	<b>667</b>	<b>447</b>
Alatničari	2	27	2	—	1	1
Bravari	140	7 046	316	172	169	104
Urari	87	1 373	155	50	28	2
Dječja kolica	5	114	8	2	—	—
Graveri	10	178	15	6	2	9
Građevna instalacija	18	443	36	17	5	—
Kotlari	5	242	9	4	3	1
Kovači-potkivači	47	1 358	65	17	37	13
Limari	189	5 349	340	163	111	27
Ljevači	18	1 540	48	30	6	13
Strojibravari	40	1 392	55	15	24	37
Izrada medicinskih instrum.	3	118	6	2	1	9
Mehaničari	119	8 246	351	201	139	109
Metalna galanterija	18	513	40	20	—	11
Metalostrugari	13	420	15	3	16	20
Izrada mlinova za kavu	1	18	1	—	—	—
Modelo kalupari	4	202	5	1	2	5
Izrada muzičkih instrumenata	2	40	4	2	3	1
Nožari oštrači	16	302	23	9	—	9
Optičari	8	393	28	21	5	4
Pojasari	11	437	33	21	4	15
Precizni mehaničari	34	1 471	134	85	81	45
Puškari	3	78	7	5	4	—
Izrada vage	3	188	5	2	6	1
Zlatari	42	1 139	99	49	20	11
<b>Elektro tehnička</b>	<b>137</b>	<b>4 568</b>	<b>369</b>	<b>162</b>	<b>166</b>	<b>56</b>
Elektroinstalateri	70	1 737	171	85	87	11
Elektromehaničari	29	1 605	108	19	45	37
Elektromonteri	5	94	10	6	7	—
Galvanizeri	4	155	8	5	—	3
Radiomehaničari	29	977	72	47	27	5
<b>Kemijska</b>	<b>125</b>	<b>6 131</b>	<b>302</b>	<b>118</b>	<b>30</b>	<b>24</b>
Proizvodnja boje i lakova	1	20	2	1	—	1
Češljari	11	257	22	9	1	11
Topografi	30	2 336	171	79	28	—
Proizvodnja kemij. proizvoda	2	64	3	1	—	1
Kem. proizv. kućnih potrepština	2	25	2	—	—	—
Kem. proizv. raznih proizvoda	6	244	8	3	—	—
Kemijsko čišćenje	14	1 589	59	7	—	6
Proizv. kozmetičkih sredstava	6	1 441	18	3	—	3
Izrada plastičnih masa	2	146	16	15	1	2
Voskari	1	9	1	—	—	—
<b>Građevinska</b>	<b>539</b>	<b>7 970</b>	<b>1 922</b>	<b>1 220</b>	<b>112</b>	<b>95</b>
Zdenčari	1	—	1	—	—	—
Dimnjačari	51	—	116	75	10	—

11.03 ZANATSKE RADIONICE I OSOBLJE PO STRUKAMA, 1951  
Ateliers artisans et leur personnel par branches d'activité, 1951

nastavak

Grupa zanatskih radinosti Podgrupa Struka radnje	Broj zanatskih radionica	Površina rad- nih prostorija u m <sup>2</sup>	Proizvodno osoblje		Zanatski učenici	Utrošena elektroenergi- ja u 000 kwh
			ukupno	od toga u radnom odnosu		
Pismoslikari	8	242	23	3	2	1
Kameno kipari	2	—	3	1	—	—
Kamenoresci	17	1 228	69	49	1	33
Keramičari	41	811	252	148	13	14
Krovo pokrivači	30	—	118	90	2	—
Ličilci	18	973	31	14	10	10
Lončari	1	70	2	1	—	1
Parčetari	12	—	39	13	2	—
Vađenje šljunka	1	—	8	8	—	—
Slikanje porculana	7	129	10	3	—	—
Soboslikari	206	2 288	499	241	56	1
Obrada stakla	22	858	112	93	6	16
Stakloresci	36	542	44	12	1	—
Štukateri	1	18	3	2	—	—
Tesari	18	—	169	152	6	13
Izrada iz umjetnog kamena	16	811	109	71	—	6
Zidari	51	—	309	244	3	—
<b>Drvoprerađivačka</b>	<b>730</b>	<b>35 008</b>	<b>1 941</b>	<b>1 099</b>	<b>421</b>	<b>389</b>
Bačvari	13	886	39	11	7	8
Četkari	34	725	86	48	3	1
Izrada dječjih igračaka	25	2 116	267	246	—	41
Drvomodelari	1	70	2	1	1	1
Drvostrugari	17	430	31	13	5	22
Duboresci	7	234	13	7	3	1
Kolari	39	1 556	60	21	21	13
Košarači	9	190	15	5	—	—
Izrada muzičkih instrumenata	27	1 680	99	73	14	15
Pilane	5	191	8	6	—	22
Izrada okvira	7	251	16	8	—	2
Razni predmeti iz drva	29	577	59	31	1	14
Izrada roletni	5	436	11	6	—	6
Sitari	2	21	2	—	—	—
Izrada šport. potrepština	6	179	10	5	1	6
Stolari	498	25 215	1 203	603	365	237
Štuketari	6	251	20	15	—	—
<b>Prerada papira</b>	<b>77</b>	<b>3 477</b>	<b>292</b>	<b>190</b>	<b>8</b>	<b>39</b>
Karbonažeri	7	776	105	103	4	12
Knjigovešci	32	1 173	81	46	4	2
Konfekcija papira	38	1 528	106	41	—	25
<b>Tekstilna</b>	<b>1 386</b>	<b>29 342</b>	<b>3 062</b>	<b>1 226</b>	<b>683</b>	<b>147</b>
Čilimari	6	285	76	5	—	—
Poplunari	18	487	45	23	3	9
Kapari	10	214	16	6	—	—
Kišobranari	13	207	27	11	1	1
Proizvođnja kravata	2	45	3	1	—	1
Krojači muških odijela	656	12 988	1 415	518	339	55



**ZANATSTVO**
**11.03 ZANATSKE RADIONICE I OSOBLJE PO STRUKAMA, 1951**  
**Ateliers artisanaux et leur personnel par branches d'activité, 1951**

nastavak

Grupa zanatskih radinosti Podgrupa Struka radnje	Broj zanatskih radionica	Površina rad- nih prostorija u m <sup>2</sup>	Proizvodno osoblje		Zanatski učenici	Utrošena elektroenergi- ja u 000 kwh
			ukupno	od toga u radnom od- nosu		
Krojači narodnih odijela	2	16	1	—	—	—
Krojači rublja	53	967	129	79	35	20
Krojači ženskih odijela	254	4 358	561	278	235	6
Izrada steznika	17	243	25	8	2	2
Izrada naramenica	1	35	4	2	—	—
Izrada tekstilne obuće	13	158	20	8	—	—
Pletači	43	1 229	96	45	6	30
Pozamenteri	1	21	1	—	—	1
Predioci	5	77	6	—	—	—
Izrada šešira	28	739	60	13	2	4
Izrada ženskih šešira	65	1 164	92	27	3	—
Tapetari	21	956	75	21	12	1
Tapetari dekorateri	81	2 198	128	46	31	1
Užari	19	988	102	45	2	3
Vezilje	78	1 967	180	90	12	13
<b>Prerada kože</b>	<b>753</b>	<b>16 494</b>	<b>2 082</b>	<b>921</b>	<b>339</b>	<b>110</b>
Bojenje kože i krzna	2	64	2	1	—	—
Galanterija	49	1 154	127	56	21	7
Kožari	1	128	2	—	—	—
Krznari	43	1 036	91	17	5	8
Obučari	577	11 805	1 640	765	290	48
Opančari	12	217	35	3	2	—
Ortopedi	7	183	16	8	3	1
Papučari	3	50	4	1	—	—
Rukavičari	2	38	4	2	1	—
Sarači	34	702	89	27	15	—
Vulkanizeri	23	1 117	72	41	2	46
<b>Prehrambena</b>	<b>114</b>	<b>5 036</b>	<b>382</b>	<b>172</b>	<b>14</b>	<b>127</b>
Proizvod. alkoholnih pića	1	50	3	2	—	—
Proizvodnja bonbona	6	187	10	3	—	1
Mlinari	16	571	20	3	—	66
Pekari	38	1 375	142	22	3	14
Poslastičari	32	1 384	153	108	11	16
Proizvod. surogata kave	11	1 017	32	22	—	14
Proizvod. suhomesnatih proizv.	6	329	14	8	—	—
Proizvodnja tjestenine	4	123	8	4	—	16
<b>Grafička</b>	<b>2</b>	<b>36</b>	<b>2</b>	<b>—</b>	<b>—</b>	<b>—</b>
Planografi	1	6	1	—	—	—
Štampari	1	30	1	—	—	—
<b>Lične usluge</b>	<b>406</b>	<b>9 641</b>	<b>978</b>	<b>458</b>	<b>147</b>	<b>273</b>
Brijači	187	3 519	319	137	18	—
Frizeri	89	2 460	218	121	47	148
Pedikeri	7	203	13	6	—	—
Kozmetičari	9	136	10	1	—	3
Brijači-frizeri	114	3 323	418	193	82	122

## 12.00 POLJOPRIVREDA I ŠUMARSTVO AGRICULTURE ET SYLVICULTURE

### Izvori podataka

Podaci za površine i ratarsku proizvodnju su prema procjeni redovnih službi poljoprivredne statistike.

Podaci za broj voćnih stabala, površinu vinograda i broj čokota za 1949 godinu prikupljeni su popisom koji je sproveden te godine. Podaci za broj voćnih stabala, površine vinograda i broj čokota za ostale godine, kao i podaci za prirod voća, preradu voća u domaćinstvima, proizvodnju grožđa i preradu grožđa u domaćinstvima za sve godine su prema redovnim godišnjim procjenama poljoprivredne statističke službe.

Podaci o broju stoke, peradi i košnica pčela prikupljeni su popisima stoke odnosnih godina.

Podaci o broju i težini zaklane stoke su prema redovnoj izvještajnoj službi.

Podaci za šumske površine i ostali podaci o šumama su prema statističkoj službi o šumskom fondu iz 1954 godine.

### Obuhvat i uporedivost

Prikazi poljoprivrede dati su za ono područje grada koje je Zagreb zapremao u pojedinoj godini. Uslijed toga ne postoji uporedivost među onim godinama u kojima se grad širio. Podaci obuhvataju sve površine i sve sektore vlasništva.

### Metodološka objašnjenja

Podaci o ukupnim i zasijanim površinama, prinosu ratarskih usjeva, broju voćnih stabala i

čokota vinove loze, prirodni voća i proizvodnji grožđa, preradi voća i preradi grožđa u domaćinstvima prikupljeni su putem procjena, u koju svrhu se svake godine kod NO grada i NO općina formiraju posebne komisije za procjenu poljoprivrede, koje rade na temelju metodologije SZSE.

Razlike u sveukupnoj površini po tabeli 12.01 i tabeli 1.03 (strana 26) u godinama od 1948 do 1951 su u prvom redu zbog toga, što su površine registrirane u različitom momentu (u tabeli 1.03 sa 31. XII., a u tabeli 12.01 sa 31. V.), ali je i sama služba poljoprivredne statistike u tim godinama imala nedostataka.

Podaci o stoci, peradi i košnicama pčela prikupljeni su popisom prema metodologiji SZSE.

U metodološkom materijalu broj 26 u izdanju Saveznog zavoda za statistiku i evidenciju data su sva potrebna objašnjenja i tumačenja šta se podrazumijeva pod pojedinim vrstama šuma i vrstama drveta.

### Primjedbe uz tabele

Tab. 12.05 — Podaci za djetelinu, lucerku i grahoricu iskazuju se za sijeno.

Tab. 12.16 — Zaklane junice preko dvije godine iskazane su zajedno sa kravama. Kod svinja nazimad preko 6 mjeseci upisana je sa odraslim svinjama. Kod ovaca u rubriku ovce ulazi i šilježad preko 6 mjeseci, a isto tako i kod koza.

**POLJOPRIVREDA I ŠUMARSTVO**

**12.01 UKUPNA POVRŠINA ZEMLJIŠTA PO KATEGORIJAMA KORIŠTENJA, 1948—1954**  
Superficie totale des terres d'après les catégories de leur utilisation, 1948—1954

Godina	Sveukupna površina	P r o d u k t i v n a p o v r š i n a										Neplodno zemljište
		ukupno	p o l j o p r i v r e d n a								šumsko zemljište	
			svega	o b r a d i v a					pašnjaci	trstici i bare		
				svega	oranice i vrtovi	voćnjaci	vino-grad	livade				
1948	7 382	3 194	2 602	2 499	1 862	254	185	198	82	21	592	4 188
1949	7 837	3 143	2 546	2 432	1 802	276	143	211	86	28	597	4 694
1950	20 338	14 638	7 263	6 575	4 674	539	607	755	633	55	7 375	5 700
1951	22 204	16 590	9 269	8 466	5 760	1 011	601	1 094	731	72	7 321	5 614
1952	23 574	17 761	9 972	8 858	6 082	945	681	1 150	1 061	53	7 789	5 813
1953	23 574	17 582	9 793	8 668	5 891	945	680	1 152	1 073	52	7 789	5 992
1954	23 574	18 339	10 550	9 381	6 734	890	649	1 108	1 073	96	7 789	5 235

**12.02 POLJOPRIVREDNA POVRŠINA PO SEKTORIMA VLASNIŠTVA, 1948—1954**  
Superficie agricole suivant le secteur de propriété, 1948—1954

Površina	Sektor vlasništva	G o d i n e						
		1948	1949	1950	1951	1952	1953	1954
<b>Poljoprivredna površina</b>	<b>Ukupno</b>	2 602	2 546	7 263	9 269	9 972	9 793	10 550
	državni	...	715	1 484	1 681	1 247	1 122	1 133
	zadružni	—	—	—	—	44	21	18
	privatni	...	1 831	5 779	7 588	8 681	8 650	9 399
Oranice i vrtovi	Ukupno	1 862	1 802	4 674	5 760	6 082	5 891	6 734
	državni	...	545	958	1 269	984	837	777
	zadružni	—	—	—	—	18	5	7
	privatni	...	1 257	3 716	4 491	5 080	5 049	5 950
Voćnjaci	Ukupno	254	276	539	1 011	945	945	890
	državni	...	58	127	140	133	131	100
	zadružni	—	—	—	—	10	12	9
	privatni	...	218	412	871	802	802	781
Vinogradi	Ukupno	185	143	607	601	681	680	649
	državni	...	42	77	42	50	50	36
	zadružni	—	—	—	—	5	3	1
	privatni	...	101	530	559	626	627	612
Livade	Ukupno	198	211	755	1 094	1 150	1 152	1 108
	državni	...	37	67	130	64	72	78
	zadružni	—	—	—	—	4	—	—
	privatni	...	174	688	964	1 082	1 080	1 030
Pašnjaci	Ukupno	82	86	633	731	1 061	1 073	1 073
	državni	...	32	238	73	16	32	109
	zadružni	—	—	—	—	7	1	1
	privatni	...	54	395	658	1 038	1 040	963
Trstici i bare	Ukupno	21	28	55	72	53	52	96
	državni	...	1	17	27	—	—	33
	zadružni	—	—	—	—	—	—	—
	privatni	...	27	38	45	53	52	63

POLJOPRIVREDA I ŠUMARSTVO

12.03 UKUPNA POVRŠINA PO KATEGORIJAMA KORIŠTENJA ZEMLJIŠTA PO OPĆINAMA, 1954  
Superficie totale des terres selon les catégories de leur utilisation et d'après les communes, 1954

Općina	Sve- ukupna površina	Produktivna površina										Neplod- no zemljište
		ukupno	poljoprivredna								šumsko zemljište	
			svega	obrađiva					pašnjaci	trstici i bare		
				svega	oranice i vrtovi	voć- njaci	vino- gradi	livade				
<b>POVRŠINA U HEKTARIMA</b>												
<b>Ukupno</b>	<b>23 574</b>	<b>18 339</b>	<b>10 550</b>	<b>9 331</b>	<b>6 734</b>	<b>890</b>	<b>649</b>	<b>1 108</b>	<b>1 073</b>	<b>96</b>	<b>7 789</b>	<b>5 235</b>
Donji grad	159	14	14	14	14	—	—	—	—	—	—	145
Gornji grad	317	225	126	102	46	14	17	25	24	—	99	92
Medveščak	567	253	149	129	36	39	27	27	20	—	104	314
Maksimir	984	462	308	304	232	32	24	16	4	—	154	522
Peščenica	2 565	1 792	1 726	1 664	1 472	25	—	167	24	38	66	773
Trnje	1 143	384	283	222	196	9	—	17	57	4	101	759
Trešnjevka	1 274	796	557	493	423	9	—	61	44	20	239	478
Črnomerec	850	481	386	362	163	142	28	29	24	—	95	369
Podsused	1 219	824	467	438	367	27	19	25	29	—	357	395
Stenjevec	1 960	1 697	1 057	1 024	656	123	80	165	13	20	640	263
Vrapče	1 886	1 618	843	777	524	102	84	67	63	3	775	268
Kustošija	668	493	420	400	166	126	67	41	19	1	73	175
Šestine	2 211	2 148	527	490	325	64	75	26	34	3	1 621	63
Gračani	1 231	1 166	347	326	183	35	61	47	19	2	819	65
Remete	515	450	341	319	154	42	73	50	22	—	109	65
Markuševac	3 786	3 635	1 296	677	466	79	94	38	619	—	2 339	151
Dubrava	2 239	1 901	1 703	1 640	1 311	22	—	307	58	5	198	338
<b>STRUKTURA</b>												
<b>Ukupno</b>	<b>100.0</b>	<b>77.8</b>	<b>44.8</b>	<b>39.8</b>	<b>28.6</b>	<b>3.8</b>	<b>2.7</b>	<b>4.7</b>	<b>4.6</b>	<b>0.4</b>	<b>33.0</b>	<b>22.2</b>
Donji grad	100.0	8.8	8.8	8.8	8.8	—	—	—	—	—	—	91.2
Gornji grad	100.0	71.0	39.8	32.2	14.5	4.4	5.4	7.9	7.6	—	31.2	29.0
Medveščak	100.0	44.6	26.3	22.8	6.3	6.9	4.8	4.8	3.5	—	18.3	55.4
Maksimir	100.0	47.0	31.3	30.9	23.6	3.3	2.4	1.6	0.4	—	15.7	53.0
Peščenica	100.0	69.9	67.3	64.9	57.4	1.0	—	6.5	0.9	1.5	2.6	30.1
Trnje	100.0	33.6	24.8	19.4	17.1	0.8	—	1.5	5.0	0.4	8.8	66.4
Trešnjevka	100.0	62.5	43.7	38.7	33.2	0.7	—	4.8	3.4	1.6	18.8	37.5
Črnomerec	100.0	56.6	45.4	42.6	19.2	16.7	3.3	3.4	2.8	—	11.2	43.4
Podsused	100.0	67.6	38.3	35.9	30.1	2.2	1.5	2.1	2.4	—	29.3	32.4
Stenjevec	100.0	86.6	53.9	52.2	33.4	6.3	4.1	8.4	0.7	1.0	32.7	13.4
Vrapče	100.0	85.8	44.7	41.2	27.8	5.4	4.4	3.6	3.4	0.1	41.1	14.2
Kustošija	100.0	73.8	62.9	59.9	24.9	18.9	10.0	6.1	2.8	0.2	10.9	26.2
Šestine	100.0	97.2	23.8	22.2	14.7	2.9	3.4	1.2	1.5	0.1	73.4	2.8
Gračani	100.0	94.7	28.2	26.5	14.9	2.8	5.0	3.8	1.5	0.2	66.5	5.3
Remete	100.0	87.4	66.2	61.9	29.9	8.2	14.1	9.7	4.3	—	21.2	12.6
Markuševac	100.0	96.0	34.2	17.9	12.3	2.1	2.5	1.0	16.3	—	61.8	4.0
Dubrava	100.0	84.9	76.1	73.3	58.6	1.0	—	13.7	2.6	0.2	8.8	15.1

12.04 ZASIJANA POVRŠINA ORANICA I VRTOVA PO GRUPAMA USJEVA, 1948—1954  
Superficie ensemencée des terres labourables et des jardins d'après les groupes de culture, 1948—1954

Površina oranica i vrtova Grupe usjeva	Godine						
	1948	1949	1950	1951	1952	1953	1954
<b>Ukupno</b>	<b>1 862</b>	<b>1 802</b>	<b>4 674</b>	<b>5 760</b>	<b>6 082</b>	<b>5 891</b>	<b>6 734</b>
Žitarice	497	419	2 102	2 820	3 095	3 128	3 553
Industrijsko bilje	—	3	4	7	6	3	8
Povrtno bilje	1 016	1 171	1 975	2 265	2 117	1 786	1 774
Krmno bilje	349	206	590	662	854	944	1 315
Rasadnici	—	3	—	—	1	14	29
Ugari	—	—	—	—	9	14	11
Neobrađeno	—	—	3	6	—	2	44



**POLJOPRIVREDA I ŠUMARSTVO**

**12.05 POVRŠINA I PROIZVODNJA RATARSKIH USJEVA, 1948—1954**  
Superficie et production des cultures agricoles, 1948—1954

Godina	površina u ha		prirod u q (100 kg)		površina u ha		prirod u q (100 kg)		površina u ha		prirod u q (100 kg)	
	zasijana	požeta	sa 1 ha	ukupno	zasijana	požeta	sa 1 ha	ukupno	zasijana	požeta	sa 1 ha	ukupno
	Pšenica				Raž				Ječam			
1948	75	73	13.0	949	11	10	12.0	120	44	43	12.0	504
1949	55	55	13.0	715	16	16	11.0	176	38	38	14.0	532
1950	316	316	15.0	4 738	68	68	14.6	995	95	95	18.0	1 708
1951	229	229	12.5	2 869	73	73	12.4	902	177	177	16.0	2 831
1952	500	486	12.7	6 181	172	157	11.0	1 732	216	209	12.7	2 664
1953	645	645	16.9	10 901	196	196	15.5	3 043	236	236	16.2	3 813
1954	717	715	6.8	4 838	217	217	7.2	1 575	255	254	8.9	2 252
	Suražica				Zob				Kukuruz			
1948	—	—	—	—	36	34	10.0	340	322	322	25.0	8 050
1949	—	—	—	—	29	29	10.0	290	281	281	20.2	5 680
1950	—	—	—	—	53	53	11.8	627	1 542	1 542	8.5	13 091
1951	6	6	12.0	72	74	74	11.2	830	2 208	2 208	20.4	44 935
1952	15	15	10.1	152	195	170	7.9	1 349	1 997	1 918	4.4	8 397
1953	11	11	19.5	214	172	172	11.8	2 029	1 867	1 864	19.8	36 962
1954	33	33	6.4	213	182	170	7.5	1 268	2 126	2 124	14.8	31 423
	Suncokret				Krumpir <sup>1)</sup>				Mrkva			
1948	—	—	—	—	137	124	110.0	13 640	24	24	180.0	4 320
1949	—	—	—	—	196	196	85.1	16 680	30	30	100.0	3 000
1950	—	—	—	—	631	631	45.2	28 513	90	90	62.4	5 614
1951	—	—	—	—	518	518	93.2	48 295	38	38	102.3	3 888
1952	—	—	—	—	857	840	34.0	28 522	30	30	49.7	1 490
1953	—	—	—	—	618	618	83.5	51 634	36	36	96.0	3 410
1954	2	2	5.0	10	718	718	55.2	39 644	36	36	100.5	3 618
	Luk crveni				Luk bijeli				Grah <sup>2)</sup>			
1948	48	48	70.0	3 360	16	16	50.0	800	71	71	13.0	1 375
1949	43	43	90.0	3 870	20	20	50.0	1 000	48	48	12.0	714
1950	121	121	29.8	3 606	57	57	26.3	1 499	177	177	6.7	1 740
1951	107	107	42.9	4 595	41	41	32.0	1 305	124	124	11.4	2 680
1952	69	69	43.3	2 994	29	29	31.3	913	117	116	2.0	311
1953	70	70	80.4	5 630	28	28	44.4	1 251	59	59	14.8	1 139
1954	85	85	61.5	5 205	20	20	46.2	930	87	87	7.2	894

<sup>1)</sup> Za 1948, 1949 i 1952 godinu svi podaci su iskazani samo za glavni usjev, a za 1950, 1951, 1953 i 1954 površina i prirod po hektaru su za glavni usjev, dok je ukupan prirod za glavni i postrni usjev zajedno.

<sup>2)</sup> Površina i prirod po hektaru iskazani su samo za glavni usjev, a ukupan prirod za glavni usjev i međuusjev.

POLJOPRIVREDA I ŠUMARSTVO

12.05 POVRŠINA I PROIZVODNJA RATARSKIH USJEVA, 1948—1954

Superficie et production des cultures agricoles, 1948—1954

nastavak

Godina	površina u ha		prirod u q (100 kg)		površina u ha		prirod u q (100 kg)		površina u ha		prirod u q (100 kg)	
	zasijana	požeta	sa 1 ha	ukupno	zasijana	požeta	sa 1 ha	ukupno	zasijana	požeta	sa 1 ha	ukupno
	Grašak				Kupus i kelj				Rajčica			
1948	50	50	16.0	800	55	55	160.0	8 800	61	61	180.0	10 980
1949	52	52	10.0	520	88	88	180.0	15 840	77	77	160.0	12 360
1950	68	68	17.3	1 182	216	216	75.1	16 223	206	206	123.8	25 509
1951	155	155	20.7	3 231	268	268	150.9	40 450	213	213	166.1	35 370
1952	77	72	2.0	146	187	186	68.6	12 792	101	101	76.6	7 712
1953	25	25	15.5	392	186	186	152.2	28 257	99	99	104.0	10 260
1954	60	60	6.9	419	245	243	103.1	25 055	118	118	99.5	11 698
	Paprika				Djetelina <sup>3)</sup>				Lucerka <sup>4)</sup>			
1948	55	55	40.0	2 200	58	58	40.0	2 320	74	74	50.0	3 760
1949	51	51	52.0	2 650	51	51	40.0	2 300	98	98	60.0	6 140
1950	131	131	60.4	7 906	210	210	27.9	6 096	151	151	26.7	4 027
1951	195	195	57.2	11 170	187	187	48.4	9 060	179	179	56.1	10 040
1952	78	78	39.8	3 102	344	325	14.6	4 756	203	184	20.7	3 808
1953	74	74	64.2	4 739	356	356	44.5	16 327	202	202	49.7	10 684
1954	72	72	58.8	4 226	430	430	36.5	16 456	327	327	30.9	10 705
	Grahorica				Stočna repa				Kukuruz za krmu <sup>5)</sup>			
1948	23	23	45.0	1 035	43	43	200.0	8 600	20	20	200.0	4 900
1949	11	11	50.0	550	13	13	160.0	2 080	14	14	200.0	6 100
1950	41	41	25.6	1 050	50	50	102.6	5 130	33	33	45.5	3 046
1951	—	—	—	—	88	88	151.1	13 300	78	78	254.5	20 790
1952	79	79	24.9	1 974	68	68	43.8	2 980	52	52	34.0	1 760
1953	84	84	48.0	4 010	89	89	157.7	14 040	92	92	82.5	7 570
1954	126	126	28.1	3 545	106	106	172.2	18 168	106	106	128.0	13 569
	Bundeve				Livade				Pašnjaci			
1948	149	149	60.0	8 940	198	186	26.0	4 836	82	82	6.0	492
1949	52	52	30.0	1 560	211	211	25.0	5 275	86	86	2.5	215
1950	394	394	15.9	6 272	755	755	18.0	13 330	633	633	3.6	2 268
1951	1 169	1 169	18.3	21 445	1 094	1 094	31.1	34 080	731	731	8.0	5 849
1952	282	278	16.4	4 586	1 150	1 150	11.4	13 067	1 061	1 061	4.9	5 258
1953	226	226	32.1	7 238	1 152	1 152	25.7	29 638	1 073	1 073	5.4	5 772
1954	236	236	35.5	8 377	1 109	1 109	24.1	26 739	1 073	1 073	5.6	5 996

<sup>3)</sup> Podaci za 1948, 1951 i 1952 iskazani su samo za glavni usjev, dok se za 1949, 1950, 1953 i 1954 godinu površina i prirod po hektaru odnose samo na glavni usjev, a ukupan prirod na glavni usjev i podusjev zajedno.

<sup>4)</sup> Podaci za 1950, 1951 i 1952 iskazani su samo za glavni usjev, dok za 1948, 1949, 1953 i 1954 se podaci za površinu i prirod po hektaru odnose na glavni usjev, a ukupan prirod na glavni usjev i podusjev zajedno.

<sup>5)</sup> Površina i prirod po hektaru iskazani su u svim godinama samo za glavni usjev, a ukupan prirod za glavni i postrni usjev zajedno, izuzev 1953 godinu u kojoj je ukupan prirod iskazan samo za glavni usjev.

**POLJOPRIVREDA I ŠUMARSTVO**

**12.06 BROJ VOĆNIH STABALA I PRIROD VOĆA, 1949—1954**  
 Nombre d'arbres fruitiers et production des fruits, 1949—1954

Godina	broj voćnih stabala		prirod		broj voćnih stabala		prirod		broj voćnih stabala		prirod	
	ukupno	spodobnih za rod	sa 1 robnog stabla kg.	ukupno u q	ukupno	spodobnih za rod	sa 1 robnog stabla kg.	ukupno u q	ukupno	spodobnih za rod	sa 1 robnog stabla kg.	ukupno u q
	Trešnje				Višnje				Kajsije			
1949	8 560	6 720	14.6	978	2 060	1 670	11.6	193	8 545	6 265	14.7	922
1950	26 472	16 998	15.4	2 617	3 571	2 512	9.7	244	20 605	13 226	12.7	1 635
1951	20 710	16 313	19.5	3 182	2 884	2 296	16.3	375	17 718	13 736	7.1	975
1952	17 705	16 156	19.4	3 135	2 630	2 203	12.0	265	14 551	13 440	18.4	2 497
1953	17 034	16 085	20.6	3 329	2 625	2 203	12.6	279	15 043	13 945	21.4	2 993
1954	22 581	19 256	11.2	2 158	4 694	2 938	9.2	270	16 694	13 930	7.4	1 031
	Jabuke				Kruške				Dunje			
1949	30 320	24 254	24.7	5 995	80 125	23 990	24.6	5 917	1 682	1 375	15.0	202
1950	58 234	37 364	9.6	3 578	36 444	23 968	9.2	2 205	2 674	1 652	11.1	184
1951	52 098	41 323	15.4	6 378	50 235	37 743	13.4	5 054	2 987	2 250	9.6	217
1952	65 135	50 064	13.3	6 685	59 668	44 335	14.7	6 525	3 059	2 326	15.6	362
1953	65 109	50 831	20.2	10 265	59 953	45 988	19.5	8 979	3 079	2 421	22.4	543
1954	74 550	57 308	10.9	6 269	69 187	59 257	7.5	4 465	4 047	2 580	10.2	262
	Šljive				Breskve				Orasi			
1949	45 516	36 412	16.4	5 974	25 728	19 711	9.8	1 926	4 348	3 246	8.4	273
1950	106 896	69 626	7.9	5 498	44 029	28 290	12.5	3 524	12 962	8 591	12.9	1 103
1951	86 146	73 374	19.6	14 385	48 093	34 212	10.0	3 409	12 337	9 678	14.9	1 446
1952	104 683	85 206	3.0	2 572	51 211	36 231	14.2	5 153	15 552	12 471	14.0	1 751
1953	104 752	89 524	18.0	16 146	51 297	37 073	15.4	5 709	15 553	12 460	8.3	1 034
1954	120 932	104 068	6.2	6 405	48 902	40 669	9.5	3 856	13 055	10 203	11.4	1 167

**12.07 PRERADA VOĆA U DOMAĆINSTVIMA, 1949—1954**  
 Transformation domestiques de fruits, 1949—1954

Godina	Suhe šljive	Ostalo suho voće	Pekmez		Rakija od šljiva <sup>1)</sup>			Rakija od ostalog voća	Voćni sokovi
			od šljiva	od ostalog voća	Ukupno	meka	ljuta		
			q (100 kg)			hl (100 l)			
1949	—	—	990	240	135	...	...	—	185
1950	195	6	328	—	259	...	...	32	—
1951	37	1	502	68	636	441	195	265	10
1952 <sup>2)</sup>	0	0	0	0	0	0	0	0	0
1953	99	162	420	126	1 074	77	997	306	1
1954	45	27	293	191	247	187	60	46	2

<sup>1)</sup> Za 1949 i 1950 godinu meka i ljuta rakija iskazane su zajedno.

<sup>2)</sup> U 1952 godini prerada voća u domaćinstvima bila je minimalna zbog slabog uroda voća.

POLJOPRIVREDA I ŠUMARSTVO

12.08 POVRŠINA VINOGRAĐA, BROJ ČOKOTA I PROIZVODNJA GROŽĐA, 1949—1954  
Superficie des vignobles, nombre de ceps de vigne et production du raisin, 1949—1954

Godina	Ukupna površina vinograda	Rodni (stari) vinogradi				Mladi (nerodni) vinogradi	
		površina u ha	broj čokota	Prirod grožđa		površina u ha	broj čokota
				sa 1 čokota kg	ukupno u q		
SVE VRSTE LOZE UKUPNO							
1949	143	131	758 720	0.5	3 793	12	88 785
1950	607	581	3 228 226	0.5	16 361	26	181 970
1951	599	581	3 504 500	0.9	33 549	18	92 780
1952	681	660	3 675 716	0.6	20 817	21	84 000
1953	680	674	3 714 168	0.4	16 477	6	33 200
1954	649	631	3 510 558	0.4	13 145	18	96 870
NA AMERIČKOJ PODLOZI							
1949	141	129	744 460	0.5	3 722	12	87 490
1950	541	517	2 878 920	0.4	13 795	24	166 490
1951	518	503	2 863 000	0.9	26 334	15	73 780
1952	620	599	3 350 533	0.6	18 406	21	84 000
1953	613	607	3 353 997	0.5	15 011	6	33 200
1954	585	567	3 131 037	0.3	11 181	18	96 870
DOMAĆA LOZA							
1949	—	—	—	—	—	—	—
1950	52	52	248 426	0.8	2 024	—	—
1951	58	55	485 000	1.2	5 930	3	19 000
1952	23	23	105 000	0.8	888	—	—
1953	24	24	109 000	0.8	836	—	—
1954	25	25	133 500	0.4	486	—	—
DIREKTNO RODNI HIBRIDI							
1949	2	2	14 260	0.5	71	—	1 295 <sup>1)</sup>
1950	14	12	100 880	0.4	542	2	15 480
1951	23	23	156 500	0.8	1 285	—	—
1952	38	38	220 183	0.7	1 523	—	—
1953	43	43	251 171	0.3	630	—	—
1954	39	39	246 021	0.6	1 478	—	—

<sup>1)</sup> Za 1949 godinu kod mladih vinograda direktno rodni hibrida nema iskazane površine, nego samo broj čokota, jer su to čokoti u pojedinačnom uzgoju.

12.09 PRERADA GROŽĐA U DOMAĆINSTVIMA, 1949—1954  
Transformation domestiques du raisin, 1949—1954

Godina	Prerađeno grožđa u vino u q	Dobiveno vina u hl	Dobiveno komovice u hl
1949	3 047	1 980	54
1950	14 296	8 120	446
1951	25 358	16 473	1 252
1952	15 623	9 909	50
1953	10 814	7 623	46
1954	9 822	6 440	105



**POLJOPRIVREDA I ŠUMARSTVO**

**12.10 STOKA, PERAD I KOŠNICE PČELA, 1952 i 1953**  
Bétail, volaille et ruches d'abeilles, 1952 et 1953

Godina	Konji	Magarci	Mazge i mule	Goveda	Ovce	Koze	Svinje	Perad	Pitomi zečevi kunići	Košnice pčela
1952	1 753	6	—	4 211	63	1 084	9 976	46 609	2 057	759
1953	1 482	8	2	4 370	39	963	6 154	37 869	1 237	797

**12.11 KONJI PO KATEGORIJAMA, 1952 i 1953**  
Chevaux par catégories, 1952 et 1953

Godina	Ukupno	Ždrebac do 1 god.	Ždrebac od 1-2 g.	Omjad preko 2 god.	Kobile i ždrebne omice	Pastusi za priplod	Konji škopci i pastusi za rad
1952	1 753	27	51	73	351	8	1 243
1953	1 482	18	30	45	334	7	1 048

**12.12 GOVEDA PO KATEGORIJAMA, 1952 i 1953**  
Boeufs par catégories, 1952 et 1953

Godina	Ukupno	Telad do 1 god.	Junjad od 1-2 god.	Junjad preko 2 god.	Krave i steone junice	Bikovi za priplod	Volovi
1952	4 211	232	168	152	3 620	23	16
1953	4 370	310	180	64	3 767	21	28

**12.13 OVCE PO KATEGORIJAMA, 1952 i 1953**  
Moutons par catégories, 1952 et 1953

Godina	Ukupno	Jagnjad koja siše	Šilježad do 1 godinu	Ovce za priplod	Ovnovi za priplod	Ovnovi škopci i jalove ovce
1952	63	1	11	40	7	4
1953	39	2	20	14	—	3

12.14 SVINJE PO KATEGORIJAMA, 1952 i 1953  
Porcs par catégories, 1952 et 1953

Godina	Ukupno	Prasad do 2 mjeseca	Odbijena prasad do 6 mjeseci	Nazimad preko 6 mjeseci	Krmače za priplod i su-prasne nazimice	Nerastovi za priplod	Svinje u tovu
1952	9 976	664	5 413	1 711	685	54	1 449
1953	6 154	617	3 327	1 065	582	27	536

12.15 PERAD I KOŠNICE PČELA PO KATEGORIJAMA, 1952 i 1953  
Vollaille et ruches d'abeilles par catégories, 1952 et 1953

Godina	P e r a d					Košnice pčela		
	Ukupno	Kokoši	Patke	Guske	Pure	Ukupno	Sa pokretnim saćem	Sa nepokretnim saćem
1952	46 609	42 299	2 291	1 196	823	759	597	162
1953	37 869	31 823	3 502	1 608	936	797	585	212

12.16 ZAKLANA STOKA NA KLAONICI, 1952—1954  
Bétail abattu dans l'abattoir public, 1952—1954

Vrsta stoke	1 9 5 2			1 9 5 3			1 9 5 4		
	Broj zaklane stoke	Ukupna težina u tonama		Broj zaklane stoke	Ukupna težina u tonama		Broj zaklane stoke	Ukupna težina u tonama	
		brutto	netto		brutto	netto		brutto	netto
<b>Kopitari — konji, magarci</b>	<b>149</b>	<b>60</b>	<b>33</b>	<b>130</b>	<b>47</b>	<b>25</b>	<b>212</b>	<b>78</b>	<b>41</b>
<b>Goveda — ukupno</b>	<b>76 410</b>	<b>12 919</b>	<b>7 121</b>	<b>86 155</b>	<b>12 746</b>	<b>7 130</b>	<b>77 675</b>	<b>11 367</b>	<b>6 567</b>
Bikovi	492	173	82	748	327	110	1 020	383	201
Volovi	4 526	2 005	982	4 144	1 558	738	5 168	2 096	1 024
Krave	13 406	5 574	2 591	13 896	5 351	2 643	10 712	4 037	1 842
Junad od 1—2 godine	4 666	1 417	637	6 026	1 742	838	2 994	821	391
Telad do 1 godine	53 320	3 750	2 829	61 341	3 768	2 801	57 781	4 030	3 109
<b>Svinje — ukupno</b>	<b>56 147</b>	<b>4 322</b>	<b>3 388</b>	<b>63 934</b>	<b>4 576</b>	<b>3 590</b>	<b>78 466</b>	<b>8 045</b>	<b>6 446</b>
Debele	15 668	1 883	1 505	16 870	2 127	1 735	60 039	6 897	5 620
Mršave	32 263	2 353	1 819	41 389	2 387	1 809	11 718	1 064	765
Prasad do 6 mjeseci	8 216	86	64	5 675	62	46	6 709	84	61
<b>Ovce — ukupno</b>	<b>8 147</b>	<b>266</b>	<b>193</b>	<b>9 912</b>	<b>263</b>	<b>233</b>	<b>8 792</b>	<b>283</b>	<b>188</b>
Ovce	5 001	210	153	7 747	230	208	4 345	198	129
Janjad do 6 mjeseci	3 146	56	40	2 165	33	25	4 447	85	59
<b>Koze — ukupno</b>	<b>121</b>	<b>5</b>	<b>3</b>	<b>141</b>	<b>5</b>	<b>4</b>	<b>326</b>	<b>18</b>	<b>13</b>
Koze	121	5	3	117	5	4	193	10	7
Jarad do 6 mjeseci	—	—	—	24	0	0	133	8	6

**POLJOPRIVREDA I ŠUMARSTVO**

**12.17 ŠUMSKA POVRŠINA, 1954**  
Superficie forestière, 1954

u hektarima

Sektor vlasništva	Š u m e			
	ukupno	očuvane	previše iskorištene i opustošene	šikara
<b>Ukupno</b>	<b>7 789</b>	<b>3 823</b>	<b>3 362</b>	<b>604</b>
Od toga				
privatni	2 297	548	1 355	394
% privatnog (ukupno = 100)	29,2	14,4	40,3	65,2

**12.18 ŠUME PREMA VRSTI UZGOJA I STAROSTI, 1954**

Forêts d'après le régime du traitement et leur l'âge, 1954

u hektarima

Sektor vlasništva	Ukupno šume	Visoke jednodobne šume							
		svega	po godinama starosti						
			do 20	21—40	41—60	61—80	81—100	101—120	preko 120
<b>Ukupno</b>	<b>7 789</b>	<b>6 703</b>	<b>1 215</b>	<b>1 075</b>	<b>1 732</b>	<b>1 453</b>	<b>606</b>	<b>569</b>	<b>53</b>
Od toga:									
privatni	2 297	1 663	327	270	578	400	60	28	—

nastavak

Sektor vlasništva	Ukupno šume	Niske šume				
		svega	po godinama starosti			
			do 10	11—20	21—30	preko 30
<b>Ukupno</b>	<b>7 789</b>	<b>1 086</b>	<b>907</b>	<b>114</b>	<b>—</b>	<b>65</b>
Od toga:						
privatni	2 297	634	571	63	—	—

**12.19 ŠUME SPECIJALNE NAMJENE, 1954**

Forêts pour détermination spéciale, 1954

u hektarima

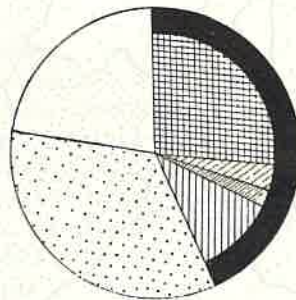

Sektor vlasništva	Ukupno	Zaštitne šume	Rezervati prirodnih rijetkosti	Narodna izletišta
<b>Ukupno</b>	<b>5 779</b>	<b>579</b>	<b>371</b>	<b>4 829</b>
Od toga				
privatni	287	287	—	—
% privatnog (ukupno = 100)	4,5	49,6	—	—

12.20 ŠUME PREMA VRSTI DRVETA, 1954  
Forêts d'après les essences, 1954

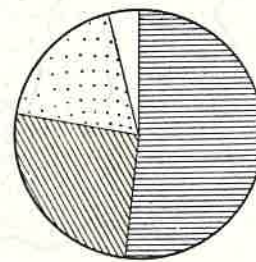
u hektarima

Sektor vlasništva	Ukupno	Čiste sastojine			Mješovite sastojine							
		četinara			liščara				četinara			
		svega	jela i smrča	bor, ariš i ostalo	svega	hrast kitnjak i lužnjak	bukva	ostale tvrde	meke	svega	jela i smrča	bor, ariš i ostalo
<b>Ukupno</b>	<b>7 789</b>	<b>7</b>	<b>3</b>	<b>4</b>	<b>7 268</b>	<b>1 941</b>	<b>473</b>	<b>946</b>	<b>625</b>	<b>514</b>	<b>496</b>	<b>18</b>
Od toga: privatni	2 297	1	—	1	2 296	705	3 152	1 550	178	—	—	—

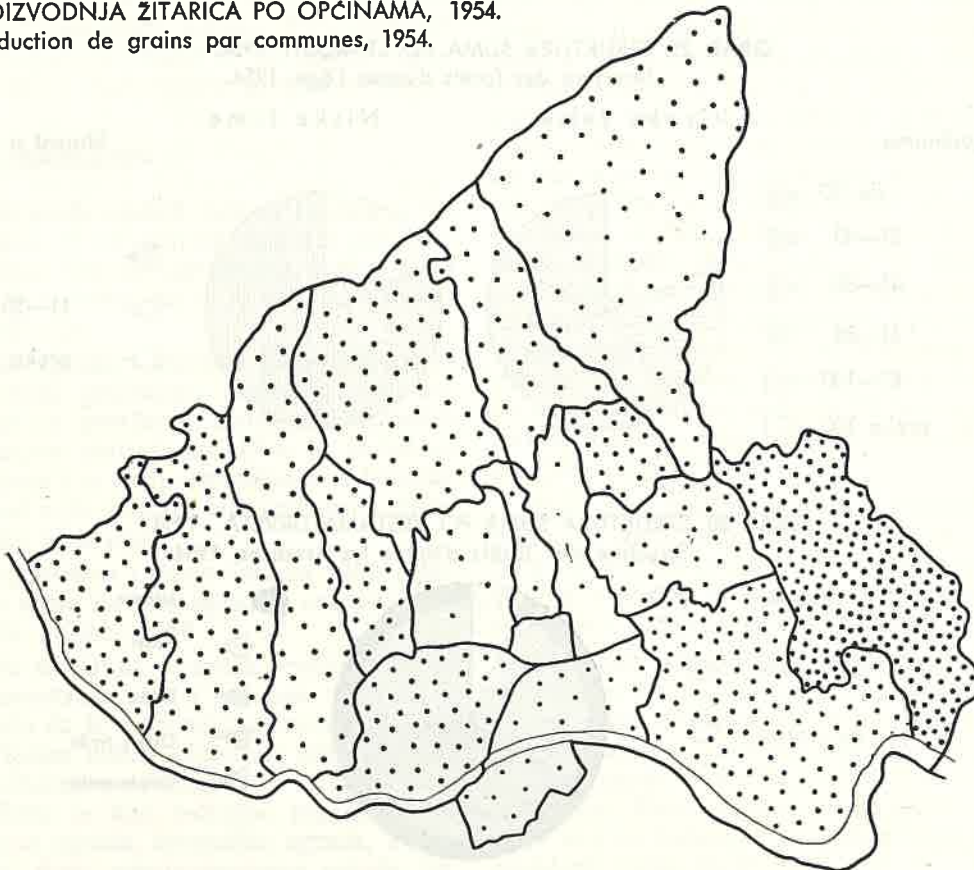
GRAF. 25. STRUKTURA POVRŠINA, 1954.  
Structure des superficies, 1954.



GRAF. 26. STRUKTURA KORIŠTENJA ORANICA I VRTOVA, 1954.  
Structure d'utilisation des terres labourables et des jardins, 1954.



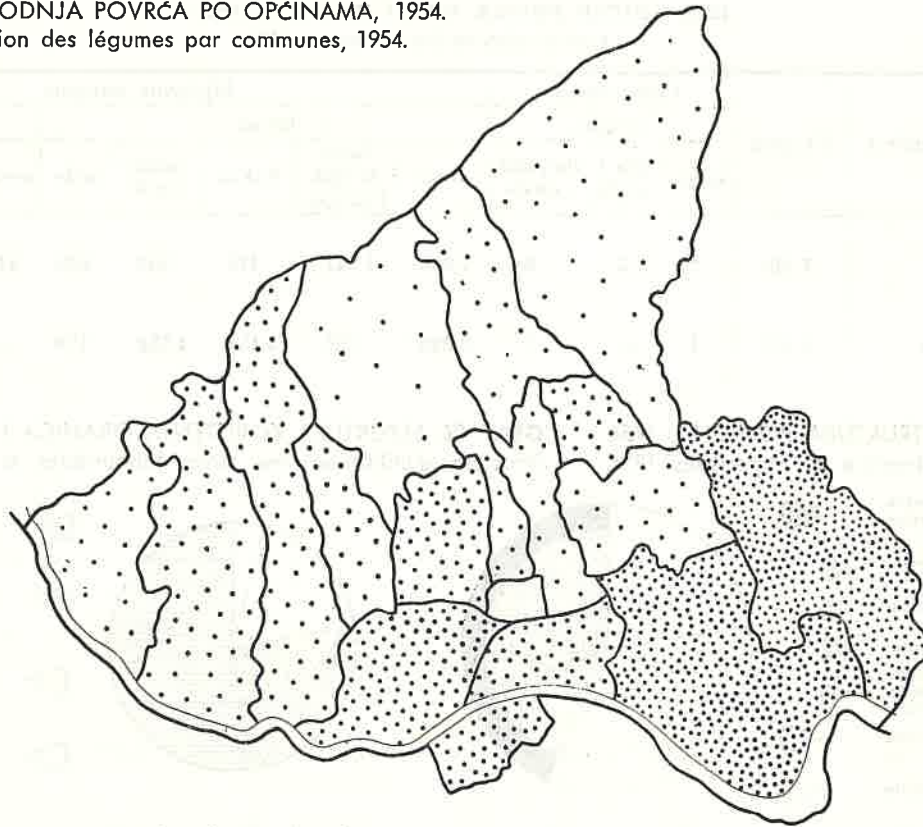
GRAF. 27. PROIZVODNJA ŽITARICA PO OPĆINAMA, 1954.  
Production de grains par communes, 1954.



jedna točka = 50 q

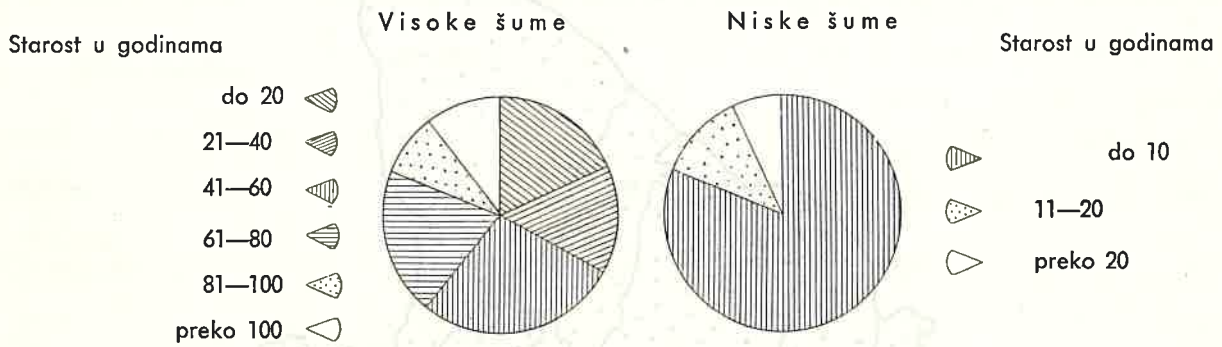


**GRAF. 28. PROIZVODNJA POVRČA PO OPĆINAMA, 1954.**  
 Production des légumes par communes, 1954.

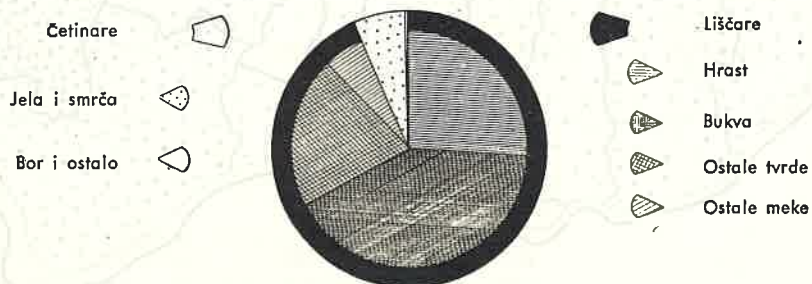


jedna točka = 100 q

**GRAF. 29. STRUKTURA ŠUMA PO STAROSTI, 1954.**  
 Structure des forêts d'après l'âge, 1954.



**GRAF. 30. STRUKTURA ŠUMA PO VRSTAMA DRVETA, 1954.**  
 Structure des forêts d'après les essences, 1954.



## 13.00 GRAĐEVINARSTVO, ZGRADE I STANOVI CONSTRUCTIONS, BATIMENTS ET LOGEMENTS

### Izvori podataka

Podaci o građevinarstvu su uzeti iz redovnih mjesečnih i godišnjih izvještajnih službi. Svi podaci građevinarstva za 1954 godinu su privremeni.

Podaci o zgradama i stanovima uzeti su iz popisa zgrada i stanova iz 1950 godine.

### Obuhvat i uporedivost

Godišnji podaci o građevinarskoj djelatnosti obuhvataju građevinske radove svih sektora vlasništva, izvedene od strane građevnih poduzeća kao i od strane izvođača u vlastitoj režiji, (izuzev izvođača organa unutrašnjih poslova i JNA, ne-civilne objekte). Podaci obuhvataju poduzeća za projektiranje, građenje, građevinsku montažu, dubinska bušenja i geološka istraživanja.

Popis zgrada i stanova koji je izvršen početkom 1950 godine nije obuhvatio čitavo područje koje danas pripada Zagrebu (nije popisano područje pripojeno 1952: Markuševačka Trnava, Resnički Gaj i Podsusedski Jarek). Vidi grafikon 4 na 36 strani. Nisu popisane vojne zgrade (zgrade pod stražom) i diplomatska predstavništva.

### Metodološka objašnjenja

Vrijednost građevinskih radova je data u tekućim cijenama. U vrijednost objekata uključena je vrijednost čitavog ugrađenog materijala i utrošeni rad bez obzira da li je taj rad i materijal plaćen ili nije.

Kod popisa zgrada i stanova Zagreb je popisao u centralnom gradskom području vrlo detaljno, dok je na periferiji izvršen popis samo po najosnovnijim obilježjima. Ova je činjenica došla do izražaja i u ovdje prikazanim tabelama, jer su neke od njih morale biti prikazane samo za uže gradsko područje.

Podaci o zgradama i stanovima za 1950 godinu odnose se samo na one zgrade i stanove koji su dovršeni do veljače 1950.

Kao zgrada smatrana je svaka građevina koja ima četiri samostalna zida i poseban ulaz, a sagrađena je zato da bi se u njoj stanovalo, radilo, čuvala materijalna dobra, obavljala zdravstveno-socijalna, kulturno-umjetnička ili koja druga djelatnost. Tako je kao jedinica popisa uzeta svaka stambena zgrada, tvornička zgrada, škola, bolnica, hotel, dom, administrativna zgrada itd.

Kao zgrada smatrana je i svaka građevina koja ne ispunjava gornje uslove ali ima oblik zgrade i namjenjena je za stanovanje, rad itd. Oštećene i porušene zgrade u kojima se još stanuje i obavlja privredna ili kakva druga djelatnost smatraju se kao zgrade. Kao zgrade popisane su i kolibe i građevine u polju, vinogradu i sl. ako su tako sagrađene da se mogu koristiti za stanovanje preko cijele godine.

Kao stan smatra se svaka građevinski povezana cjelina namjenjena za stanovanje, koja se sastoji od jedne ili više soba sa odgovarajućim pomoćnim prostorijama (kuhinja, kupatilo, pred-soblje, zahod i sl.) ili bez pomoćnih prostorija i ima jedan ili više posebnih ulaza. Stan koji je podjeljen, tj. koriste ga dva ili više zakupaca (domaćinstava) a nije građevinski prepravljen smatra se kao jedan stan. Obrnuto, ako jedno domaćinstvo koristi dva građevinski odvojena stana, na pr. dve posebne sobe, smatra se da u tom slučaju postoje dva stana. Stan koji je u vrijeme popisa korišten isključivo u privredne, administrativne, poslovne i druge svrhe, a nije bio prepravljen u poslovnu prostoriju, popisao je kao stan, a ne kao poslovna prostorija. Obrnuto, poslovna prostorija, kao na pr. radionica, lokal za trgovačku radnju i sl., koja je u vrijeme popisa korištena isključivo za stanovanje nije popisivana kao stan već kao poslovna prostorija. Prostorije, koje ne ispunjavaju uslov prednje definicije stana, ali su građene ili se koriste za privremeno ili stalno stanovanje, na pr. zemunice, vagoni skinuti sa točkova i sl. smatraju se također kao stan. Kao stan smatraju se i sporedne ili pomoćne prostorije koje su u momentu popisa korištene kao posebne stambene jedinice, kao što su na pr. nastanjen podrum ili tavan, nastanjena ljetnja kuhinja, šupa, sobica sa površinom poda manjom od 6 m<sup>2</sup> i sl.

Kao soba smatra se svaka prostorija namjenjena za stanovanje, čija je površina poda veća od 6 m<sup>2</sup>, a koja je od drugih prostorija stana odvojena stalnim zidom i ima direktnu dnevnu svjetlost i mogućnost zagrijavanja.

Prilikom određivanja vrste stana prema broju soba, u broj soba nije uračunavana kuhinja. U površinu računata je cjelokupna korisna površina stanova i to površina soba, kuhinje, kupaoone, zahoda, hodnika i svih ostalih pomoćnih prostorija. Kao dotrajali stanovi smatraju se stanovi koji se nalaze u zgradama koje uslijed dotrajalosti treba da se ruše.



**GRAĐEVINARSTVO, ZGRADE I STANOVI**
**13.01 GRAĐEVINARSKA PODUZEĆA OPĆEDRUŠTVENOG SEKTORA  
I ZAPOSLENO OSOBLJE, KRAJEM RUJNA 1952—1954**

Entreprises de construction du secteur socio-public et leur personnel employé, fin septembre 1952—1954

Godina, poduzeća, osoblje		Ukupno	Građevna poduzeća <sup>1)</sup>	Projektna poduzeća i biroi	Montažna poduzeća	Istraživačka poduzeća <sup>2)</sup>
1952	Broj poduzeća	43	21	14	3	5
	Ukupno zaposleno osoblje	21 088	17 806	487	803	1 992
	Od toga radnici	17 847	15 508	17	684	1 638
	Radnici na teritoriju grada	...	...	...	...	...
1953	Broj poduzeća	39	13	18	3	5
	Ukupno zaposleno osoblje	37 939	33 281	759	1 152	2 747
	Od toga radnici	33 764	30 493	19	948	2 304
	Radnici na teritoriju grada	5 875	5 562	19	260	34
1954	Broj poduzeća	67	16	42	4	5
	Ukupno zaposleno osoblje	37 216	30 499	882	2 501	3 334
	Od toga radnici	32 339	27 508	28	2 113	2 690
	Radnici na teritoriju grada	7 326	6 757	26	505	38

<sup>1)</sup> U podacima građevnih poduzeća prikazane su i režijske grupe, kojih je u 1952 godini bilo 9, a u 1953 i 1954 svega 1 (saobraćajno poduzeće »ZET«).

<sup>2)</sup> U podacima prikazana od 1952 do 1954 i 1 režijska grupa (industrijskog poduzeća »Naftaplin«).

**13.02 VRIJEDNOST GRAĐEVINSKE DJELATNOSTI ZAGREBAČKIH GRAĐEVINSKIH PODUZEĆA, 1953**

Valeur des travaux de construction effectués par les entreprises de construction de Zagreb, 1953

Građevinska djelatnost	Ukupno	Građevna poduzeća <sup>1)</sup>	Projektna poduzeća i biroi	Montažna poduzeća	Istraživačka poduzeća <sup>2)</sup>
Vrijednost u hiljad. din.	22 237 742	18 477 712	108 152	1 541 615	2 110 263
Struktura	100	83.0	0.5	6.9	9.6

<sup>1)</sup> U vrijednost rada građevinskih poduzeća uključene su i Sekcije za građenje i održavanje pruga i strojeva Direkcije Jug. željeznica, kao i civilni objekti V. G. P.

<sup>2)</sup> U istraživačkim poduzećima iskazana su pored »Geoistraživanja«, i »Elektrosonda«, još i poduzeća »Geofizika« i Laboratorij građevinarstva, te režijska grupa industrijskog poduzeća »Naftaplin«.

**13.03 VRIJEDNOST GRAĐENJA NA TERITORIJU GRADA ZAGREBA, 1950—1953**

Valeur des travaux de construction effectués sur le territoire de Zagreb, 1950—1953 u hilj. din.

Godina, sektor vlasništva	Ukupno	Od toga			Izvršeno efektivnih sati u 000
		kapitalna izgradnja	društveni standard		
			svega	stamb. izgradnja	
1950	377 235	...	...	...	...
1951	292 892	...	...	...	...
1952	2,699 156	1,450 484	1,248 672	945 477	...
Općedruštveni	2,473 369	1,450 484	1,022 885	719 690	3 292
Zadružni	184	—	184	184	...
Privatni	225 603	—	225 603	225 603	...
1953	4,904 261 <sup>1)</sup>	2,062 198	2,842 063	2,102 001 <sup>2)</sup>	...
Općedruštveni	4,435 872	2,062 198	2,373 674	1,633 612	9 039
Zadružni	5 108	—	5 108	5 108	...
Privatni	463 281	—	463 281	463 281	...

<sup>1)</sup> Sa civilnim objektima koje izgrađuje Vojno građevno poduzeće (bez ovih 4,641.000).

<sup>2)</sup> Sa civilnim objektima koje izgrađuje Vojno građevno poduzeće (bez ovih 2,060.000).

**13.04 VRIJEDNOST GRAĐENJA ZAGREBAČKIH GRAĐEVINSKIH PODUZEĆA**

PO REPUBLIKAMA, 1952—1954

u mil. din.

Valeur des travaux des entreprises de construction de Zagreb effectués dans les républiques, 1952—1954

Godina	Ukupno	Narodna republika						
		Hrvatska		Srbija	Slovenija	Bosna i Hercegovina	Makedonija	Crna Gora
		svega	samo Zagreb					
1952	19 056	16 301	2 473	132	150	2 390	67	16
1953 <sup>1)</sup>	20 501	19 398	4 435	358	28	502	109	106
1954 <sup>2)</sup>	22 698	21 248	6 059	259	123	324	246	498

<sup>1)</sup> Sadržava vrijednost radova svih građevinskih poduzeća (vidi tabelu 147, kolona 2) i radove istražnih poduzeća »Geoistraživanja«, »Elektrosond« i režijske grupe industrijskog poduzeća »Naftaplin«.

<sup>2)</sup> Predhodni rezultati.

**GRADEVINARSTVO, ZGRADE I STANOVI**

 13.05 ZGRADE, 1950  
 Bâtiments, 1950

Zgrade po raznim obilježjima	Ukupno	Uže gradsko područje			Vanjsko gradsko područje
		svega	stanbene zgrade	poslovne zgrade	
<b>Ukupno</b>	<b>35 507</b>	<b>31 003</b>	<b>27 603</b>	<b>3 400</b>	<b>4 504</b>
<b>površina broj</b>	<b>3 842 470</b>	<b>3 607 922</b>	<b>2 606 922</b>	<b>1 001 000</b>	<b>234 548</b>
od toga privatne broj	29 754	25 432	24 278	1 154	4 322
površina	2 330 050	2 131 783	1 998 838	132 945	198 267
Zgrade po god izgradnje					
do 1900	5 111	3 755	3 275	480	1 356
1901—1918	2 864	2 364	2 035	329	500
1919—1930	9 861	9 211	8 358	853	650
1931—1940	13 099	11 810	11 036	774	1 289
1941—1945	2 438	2 087	1 774	313	351
1946—1950	1 409	1 164	694	470	245
nepoznato	725	612	431	181	113
Zgrade po katovima					
prizemne	26 767	22 443	19 784	2 659	4 324
I-katne	5 371	5 204	4 751	453	167
II-katne	1 850	1 841	1 653	188	9
III i višekkatne	1 519	1 515	1 415	100	4
Snabdjevenost instalacijama					
električna struja	31 202	27 767	24 723	3 044	3 435
vodovod u zgradama	15 177	15 013	12 544	2 469	164
plin	4 053	4 053	3 662	391	—
kanalizacija	19 903	19 903	17 783	2 120	—

 13.06 ZGRADE PO VELIČINI U KATOVIMA I STANJU ISPRAVNOSTI, 1950  
 Bâtiments d'après le nombre d'étages et leur état, 1950

Zgrade po veličini u katovima	Ukupno	U ispravnom stanju	Kojima su potrebni popravci		Dotrajale	Nepoznato stanje
			manji	veći		
<b>Ukupno</b>	<b>35 507</b>	<b>9 757</b>	<b>14 571</b>	<b>8 564</b>	<b>2 588</b>	<b>27</b>
prizemne	26 767	7 388	10 190	6 706	2 457	26
I-katne	5 371	1 515	2 531	1 211	113	1
II-katne	1 850	428	947	462	13	—
III i višekkatne	1 519	426	903	185	5	—

 13.07 ZGRADE (UŽE PODRUČJE) PO VELIČINI U KATOVIMA I POVRŠINI POD ZGRADAMA, 1950  
 Bâtiments (exceptée la banlieue) d'après le nombre des étages et la superficie construite, 1950

Zgrade	Veličina zgrade u katovima	Ukupno		Od toga zgrade na užem gradskom području			
		broj	površina u m <sup>2</sup>	stambene		poslovne	
				broj	površina u m <sup>2</sup>	broj	površina u m <sup>2</sup>
<b>Ukupno</b>	<b>svega</b>	<b>35 507</b>	<b>3 842 470</b>	<b>27 603</b>	<b>2 606 922</b>	<b>3 400</b>	<b>1 001 000</b>
	prizemne	26 767	2 022 388	19 784	1 223 514	2 659	586 733
	I-katne	5 371	831 199	4 751	605 141	453	206 520
	II-katne	1 850	493 352	1 653	358 658	188	131 981
	III i višekkatne	1 519	495 531	1 415	419 609	100	75 766
<b>od toga privatne</b>	<b>svega</b>	<b>29 754</b>	<b>2 330 050</b>	<b>24 278</b>	<b>1 998 838</b>	<b>1 154</b>	<b>132 945</b>
	prizemne	23 563	1 372 453	18 318	1 080 536	1 068	108 255
	I-katne	4 180	507 229	3 983	481 275	57	12 135
	II-katne	1 207	247 115	1 181	236 460	21	9 869
	III i višekkatne	804	203 253	796	200 567	8	2 686



**GRAĐEVINARSTVO, ZGRADE I STANOVİ**
**13.08 ZGRADE (UŽE PODRUČJE) PO GODINAMA IZGRADNJE I MATERIJALU OD KOJEG SU PRETEŽNO IZGRAĐENI ZIDOVI, 1950**

Bâtiments (exceptée la banlieue) selon l'âge de construction et le matériel composant le plus souvent les murs, 1950

Godina izgradnje	Ukupan broj zgrada	Od toga zgrade čiji su zidovi pretežno od								
		cigle	kamena	betona	bondruka	nepočene cigle	naboja	drva	ostalog materijala	nepoznato
<b>Ukupno</b>	<b>31 003</b>	<b>27 789</b>	<b>195</b>	<b>835</b>	<b>67</b>	<b>5</b>	<b>73</b>	<b>1 938</b>	<b>88</b>	<b>13</b>
do 1900	3 755	3 396	99	10	12	—	11	218	8	1
1801—1918	2 364	2 196	15	33	4	1	11	100	3	1
1919—1930	9 211	8 377	24	257	20	2	15	484	28	4
1931—1940	11 810	10 606	32	349	23	2	21	756	21	—
1941—1945	2 087	1 767	14	129	3	—	7	154	13	—
1946—1950	1 164	963	4	42	4	—	3	139	8	1
nepoznato	612	484	7	15	1	—	5	87	7	6

**13.09 STAMBENE ZGRADE (UŽE PODRUČJE) PO GODINI IZGRADNJE I VRSTI KROVNOG POKRIVAČA, 1950**

Maisons d'habitation (exceptée la banlieue) selon l'âge de construction et la sorte de toiture, 1950

Godina izgradnje	Ukupan broj zgrada	Od toga zgrade čiji je krovni pokrivač od									
		crijepa	ceramida	lima	salonita	teraze	drva	trske	slame	ostalog materijala	nepoznato
<b>Ukupno</b>	<b>27 603</b>	<b>25 596</b>	<b>106</b>	<b>190</b>	<b>255</b>	<b>792</b>	<b>86</b>	<b>2</b>	<b>3</b>	<b>572</b>	<b>1</b>
do 1900	3 275	3 077	17	24	40	43	14	—	2	58	—
1901—1918	2 035	1 876	16	15	32	51	11	—	—	34	—
1919—1930	8 358	7 956	27	61	47	135	11	1	—	120	—
1931—1940	11 036	10 155	36	65	117	432	29	1	1	199	1
1941—1945	1 774	1 586	5	13	14	78	17	—	—	61	—
1946—1950	694	539	4	6	5	47	4	—	—	89	—
nepoznato	431	407	1	6	—	6	—	—	—	11	—

**13.10 STAMBENE ZGRADE (UŽE PODRUČJE) PO VELIČINI U KATOVIMA I MEĐUKATNOJ KONSTRUKCIJI, 1950**

Maisons d'habitations (exceptée la banlieue) selon le nombre et la construction des étages, 1950

Veličina u katovima	Ukupan broj zgrada	Od toga zgrade				
		Bez katova	sa međukatnom konstrukcijom			nepoznato
			armirano betonska	drvena	svodno zidana	
<b>Ukupno</b>	<b>27 603</b>	<b>11 426</b>	<b>4 928</b>	<b>8 965</b>	<b>2 203</b>	<b>81</b>
prizemne	19 784	11 206	1 761	5 614	1 139	64
I-katne	4 751	211	1 638	2 205	689	8
II-katne	1 653	6	640	746	257	4
III i više katne	1 415	3	889	400	118	5

**13.11 STANOVİ PO VRSTAMA I POVRŠINI, 1950**

Logements d'après la sorte et la superficie, 1950

Vrsta stana	U k u p n o		Uže gradsko područje		Vanjsko gradsko područje	
	stanova	površina u m <sup>2</sup>	stanova	površina u m <sup>2</sup>	stanova	površina u m <sup>2</sup>
<b>Ukupno</b>	<b>83 325</b>	<b>3 871 383</b>	<b>78 353</b>	<b>3 707 098</b>	<b>4 972</b>	<b>164 285</b>
posebna soba	13 472	199 521	12 923	190 824	549	8 697
garsonjera	1 677	48 510	1 674	48 069	3	441
1-sobni	35 091	1 124 783	32 608	1 053 041	2 483	71 742
2-sobni	21 055	1 215 736	19 423	1 151 103	1 632	64 633
3-sobni	8 435	772 904	8 205	760 417	230	12 487
4-sobni	2 587	329 202	2 537	325 343	50	3 859
5 i više sobni	1 001	180 587	983	178 301	18	2 286
uselj. iz nužde	7	140	—	—	7	140

GRADEVINARSTVO, ZGRADE I STANOVI

13.12 STANOVI PO VRSTAMA I GODINI IZGRADNJE ZGRADE, 1950  
Logements d'après la sorte et l'âge de construction du bâtiment, 1950

Vrsta stana	Ukupan broj stanova	Stanovi u zgradama koje su sagrađene										
		do 1900	1901 1918	1919 1930	1931 1940	1941 1945	1946	1947	1948	1949	1950	nepoznato
<b>Ukupno</b>	<b>83 325</b>	<b>14 491</b>	<b>8 264</b>	<b>23 573</b>	<b>29 246</b>	<b>4 068</b>	<b>382</b>	<b>913</b>	<b>567</b>	<b>478</b>	<b>2</b>	<b>1 341</b>
poseb. soba	13 472	2 959	1 322	4 731	3 627	315	38	36	33	49	—	362
garsonjera	1 677	75	23	180	1 225	146	—	2	8	15	—	3
1-sobni	35 091	5 196	3 187	9 765	13 438	1 597	225	603	265	193	—	622
2-sobni	21 055	3 405	2 099	5 656	7 582	1 292	92	244	229	169	2	285
3-sobni	8 435	1 792	1 134	2 206	2 582	547	20	22	32	50	—	50
4-sobni	2 587	716	367	755	608	123	4	2	—	2	—	10
5 i više soba	1 001	348	132	280	184	48	3	—	—	—	—	6
iz nužde	7	—	—	—	—	—	—	4	—	—	—	3

13.13 STANOVI PO VRSTAMA I GRUPAMA POVRŠINE, 1950  
Logements selon la sorte et les groupes de superficie, 1950

Vrsta stana	Svega	Grupe površine stanova u m <sup>2</sup>								
		do 16	17—25	26—36	37—50	51—70	71—100	101—150	preko 150	
<b>Svega</b>	<b>83 325</b>	<b>10 724</b>	<b>12 826</b>	<b>18 437</b>	<b>14 613</b>	<b>11 143</b>	<b>9 407</b>	<b>4 878</b>	<b>1 297</b>	
posebna soba	13 472	9 557	3 485	381	35	8	1	5	—	
garsonjera	1 677	33	527	926	178	10	2	—	1	
1-sobni	35 091	1 099	8 339	15 446	8 976	1 126	99	5	1	
2-sobni	21 055	32	469	1 609	5 204	8 861	4 614	259	7	
3-sobni	8 435	—	3	71	209	1 093	4 336	2 606	117	
4-sobni	2 587	—	1	2	10	42	331	1 714	487	
5 i više sobni	1 001	—	—	—	1	3	24	289	684	
useljeno iz nužde	7	3	2	2	—	—	—	—	—	
<b>Svega</b>	<b>78 353</b>	<b>10 145</b>	<b>11 704</b>	<b>16 868</b>	<b>13 426</b>	<b>10 772</b>	<b>9 301</b>	<b>4 848</b>	<b>1 289</b>	
posebna soba	12 923	9 158	3 367	361	29	6	1	1	—	
garsonjera	1 674	33	526	925	178	10	2	—	—	
1-sobni	32 608	937	7 589	14 352	8 537	1 092	95	5	1	
2-sobni	19 423	17	221	1 196	4 555	8 605	4 566	256	7	
3-sobni	8 205	—	1	34	125	1 027	4 306	2 595	117	
4-sobni	2 537	—	—	—	2	30	315	1 704	486	
5 i više sobni	983	—	—	—	—	2	16	287	678	
useljeno iz nužde	—	—	—	—	—	—	—	—	—	
<b>Svega</b>	<b>4 972</b>	<b>579</b>	<b>1 122</b>	<b>1 569</b>	<b>1 187</b>	<b>371</b>	<b>106</b>	<b>30</b>	<b>8</b>	
posebna soba	549	399	118	20	6	2	—	4	—	
garsonjera	3	—	1	1	—	—	—	—	1	
1-sobni	2 483	162	750	1 094	439	34	4	—	—	
2-sobni	1 632	15	248	413	649	256	48	3	—	
3-sobni	230	—	2	37	84	66	30	11	—	
4-sobni	50	—	1	2	8	12	16	10	1	
5 i više sobni	18	—	—	—	1	1	8	2	6	
useljeno iz nužde	7	3	2	2	—	—	—	—	—	

13.14 STANOVI PREMA VRSTI STANA, SNABDJEVENOSTI KUHINJOM, KUPAONOM, ELEKTRIČNOM ENERGIJOM I VODOVODOM, 1950

Logements selon la sorte du logement et le confort c. à. d. munis de la cuisine, de la salle de bain, d'électricité et d'eau courante, 1950

Vrsta stana	Ukupan broj stanova	Od toga stanovi koji imaju			
		kuhinju	kupaonu	električnu energiju	vodovod
<b>Ukupno</b>	<b>83 325</b>	<b>65 552</b>	<b>29 296</b>	<b>77 392</b>	<b>44 678</b>
posebna soba	13 472	—	—	11 006	1 913
garsonjera	1 677	—	1 676	1 676	1 665
1-sobni	35 091	34 357	5 918	32 539	16 063
2-sobni	21 055	19 556	11 399	20 247	14 120
3-sobni	8 435	8 141	6 971	8 345	7 478
4-sobni	2 587	2 528	2 399	2 579	2 474
5 i više sobni	1 001	970	933	995	965
useljeno iz nužde	7	—	—	5	—

**GRAĐEVINARSTVO, ZGRADE I STANOVİ**
**13.15 STANOVİ PO BROJU NASTANJENIH LICA I GRUPAMA POVRŠINA, 1950**  
 Logement d'après le nombre d'habitants et les groupes de superficie, 1950

Grupa površina stana	Broj stanova			Od toga stanovi u kojima stanuje						
	ukupno	nepoznat broj lica i nenastanjeno	iskorišten	1 lice	2 lica	3 lica	4 lica	5—7 lica	8—10 lica	više od 10 lica
<b>Ukupno</b>	<b>83 325</b>	<b>629</b>	<b>82 696</b>	<b>5 237</b>	<b>15 909</b>	<b>18 492</b>	<b>16 482</b>	<b>21 804</b>	<b>3 982</b>	<b>790</b>
do 16 m <sup>2</sup>	10 722	91	10 631	3 372	3 783	1 965	946	536	28	1
17—25 m <sup>2</sup>	12 826	87	12 739	1 129	4 025	3 680	2 221	1 548	131	5
26—36 m <sup>2</sup>	18 437	81	18 356	510	4 827	5 886	3 986	2 907	214	26
37—50 m <sup>2</sup>	14 613	57	14 556	160	2 361	4 418	4 151	3 181	262	23
51—70 m <sup>2</sup>	11 143	38	11 105	50	551	2 050	3 064	4 832	487	71
71—100 m <sup>2</sup>	9 407	62	9 345	11	328	371	1 757	5 844	940	94
101—150 m <sup>2</sup>	4 878	104	4 774	5	26	106	314	2 674	1 405	244
preko 150 m <sup>2</sup>	1 297	107	1 190	—	8	16	43	282	515	326
nepoznato	2	2	—	—	—	—	—	—	—	—

**13.16 STANOVİ PREMA VRSTI I POVRŠINI STANA KOJA OTPADA NA JEDNO LICE U STANU, 1950**  
 Logements d'après la sorte et la superficie du logement appartenante à un habitant du logement, 1950

Vrsta stana	Ukupnan broj stanova	Površina stana (m <sup>2</sup> ) koja otpada na 1 lice									
		do 4	4, 1—8	8, 1 do 10	10, 1 do 12	12, 1 do 15	15, 1 do 20	20, 1 do 25	25, 1 do 40	pteko 40	nepoznato i nenastanjeno
<b>Ukupno</b>	<b>83 325</b>	<b>4 100</b>	<b>19 356</b>	<b>11 730</b>	<b>11 265</b>	<b>14 825</b>	<b>14 154</b>	<b>4 628</b>	<b>2 295</b>	<b>328</b>	<b>644</b>
posebna soba	13 472	2 699	5 868	1 788	1 035	916	813	192	50	4	107
garsonjera	1 677	2	226	249	282	372	281	102	149	7	7
1-sobni	35 091	1 220	10 441	6 229	5 129	5 594	4 270	1 366	619	73	150
2-sobni	21 055	162	2 453	2 787	3 528	5 104	4 720	1 410	683	86	122
3-sobni	8 435	9	335	563	1 031	2 066	2 783	1 027	459	71	91
4-sobni	2 587	3	18	82	208	607	972	355	217	44	81
5 i više sobni	1 001	2	12	32	52	166	314	176	118	43	86
uselj. iz nužde	7	3	3	—	—	—	1	—	—	—	—

**13.17 STANOVİ PREMA VRSTI I PROSJEČNOM BROJU LICA KOJA DOLAZE NA JEDNU SOBU U STANU, 1950**

Logement selon la sorte et le nombre moyen de personnes occupant une chambre du logement, 1950

Vrsta stana	Ukupnan broj stanova	Prosječan broj lica na 1 sobu						
		do 1	1, 1—2	2, 1—3	3, 1—4	4, 1—5	preko 5	nepoznato
<b>Ukupno</b>	<b>83 325</b>	<b>8 258</b>	<b>37 406</b>	<b>21 093</b>	<b>9 727</b>	<b>3 800</b>	<b>2 397</b>	<b>644</b>
posebna soba	13 472	3 912	4 719	2 677	1 276	462	319	107
garsonjera	1 677	261	848	411	119	28	3	7
1-sobni	35 091	1 159	10 224	11 222	7 234	3 096	2 006	150
2-sobni	21 055	1 623	12 941	5 150	972	193	54	122
3-sobni	8 435	896	6 111	1 205	109	16	7	91
4-sobni	2 587	280	1 895	317	12	2	—	81
5 i više sobni	1 001	127	665	109	5	2	7	86
useljeno iz nužde	7	—	3	2	—	1	1	—

## 14.00 S A O B R A Ć A J I V E Z E TRANSPORT ET COMMUNICATION

### Izvori podataka

**Gradski saobraćaj.** — U gradskom saobraćaju izvor su podataka redovne statističke službe, kojima se prati od 1946 do 1954 rad tramvaja, gradskih autobusa, uspinjače i gradskih željeznica. Podaci za 1939 i ranije godine dobiveni su jednim dijelom direktno od odgovarajućih saobraćajnih poduzeća, dok je za podatke od 1930 do 1935 poslužila publikacija Statističkog ureda Zagreba »Mali statistički priručnik — 1935«. Podaci o gradskim autotaksima dobiveni su od poduzeća »Gradski autotaks«. Pregled motornih vozila je prikazan na temelju podataka o registraciji.

**Međumjesni saobraćaj.** — Svi podaci su na temelju redovne statističke službe za poslijeratno razdoblje. Podaci za 1939 dobiveni su od Direkcije jugoslavenskih željeznica.

**Veze.** — Podaci su prikupljeni redovnom statističkom službom od Direkcije PTT Zagreb.

### Obuhvat i uporedivost

Obuhvat podataka o saobraćaju i vezama s obzirom na teritorij grada je potpun, t. j. svi prikazi se odnose na područje grada 1954, pa

je stoga moguće uspoređivanje po godinama. Međutim, nepotpun je obuhvat u odnosu na pojedina saobraćajna sredstva, tako ne postoje podaci kod prikaza gradskog saobraćaja, za prevoz putnika za 1939, te od 1946 do 1951 onim autobusima sa kojima privredne organizacije prevoze vlastitu radnu snagu, te za prevoz putnika u gradskom saobraćaju autobusima saobraćajnih i turističkih poduzeća kojima nije osnovna djelatnost vršenje gradskog saobraćaja, ali ipak u njemu sudjeluju. Međutim, u usporedbi prema prevozu putnika od strane gradskih autobusa učešće ostalih autobusa je minimalno. Nadalje, ne raspolaže se sa podacima o prevozu gradskim željeznicama za period od 1946 do 1948, te za 1939. Učešće ovog prevoza u ukupnom broju prevezenih putnika u gradskom saobraćaju ne premašuje nikada 2%. Isto tako nepotpuni su podaci o radu gradskih autotaksia, jer se ne raspolaže potrebnom dokumentacijom za period od 1946 do 1951, ali, s obzirom na broj prevezenih putnika ovim prevoznim sredstvom, koji je minimalan, ovaj se prevoz može zanemariti.

U međumjesnom saobraćaju manjkaju podaci o zračnom saobraćaju za 1939 godinu. Isto tako ne raspolaže se sa podacima o prometu autobusima u međumjesnom saobraćaju 1939, te 1946 do 1951.



**SAOBRAĆAJ I VEZE**
**14.01 PREVEZENI PUTNICI U SAOBRAĆAJU, 1939, 1946—1954**  
 Voyageurs dans les transports, 1939, 1946—1954

Gradski i međumjesni saobraćaj	Prevezeni putnici									
	1939	1946	1947	1948	1949	1950	1951	1952	1953	1954
<b>Gradski saobraćaj</b>										
Prevezeni putnici ukupno	51 482	103 776	118 519	147 012	172 065	210 738	184 418	96 586	122 099	141 569
tramvajem	49 871	99 274	113 171	142 286	164 447	201 980	176 081	91 181	112 890	127 087
autobusima svega	744	2 804	4 606	3 674	3 580	4 523	4 518	2 934	5 103	11 176
od toga: gradski	744	2 804	4 606	3 674	3 580	4 523	4 518	2 816	5 024	11 025
ostali	...	...	...	...	...	...	...	118	79	151
uspinjačom	867	1 698	742	1 052	1 208	1 121	1 074	712	1 878	1 298
gradskim željeznicama	...	...	...	...	2 830	3 114	2 745	1 720	2 219	1 996
gradskim autotaksima	—	...	...	...	...	...	...	39	9	12
<b>Međumjesni saobraćaj</b>										
Prevezeni putnici ukupno	1 931	2 817	3 514	3 525	3 544	3 988	4 036	3 144	5 404	4 599
željeznicom <sup>1)</sup>	1 931	2 816	3 503	3 520	3 538	3 964	4 008	2 758	4 978	4 162
avionima	...	1	11	5	6	24	28	19	18	22
autobusima	...	...	...	...	...	...	...	367	408	415

<sup>1)</sup> Sa željeznicom samo odputovali putnici.

**14.02 PROMET PUTNIKA I ROBE NA ŽELJEZNIČKIM STANICAMA, 1939, 1946—1954**  
 Transport des voyageurs et des marchandises aux stations des chemins de fer, 1939, 1946—1954

Godina	Otpremljeno			Utovareno robe		Istovareno robe	
	putnika	prtljage (mitgepeka)		kolskih i komadnih pošiljaka		kolskih i komadnih pošiljaka	
		Komada	tona	tona	kola	tona	kola
1939	1 931	16	0.8	205	62	1 199	131
1946	2 816	130	5	425	70	1 272	116
1947	3 503	126	4	541	75	1 573	139
1948	3 520	126	4	678	84	1 719	157
1949	3 538	127	4	735	82	1 931	155
1950	3 964	124	4	688	78	1 893	158
1951	4 008	128	3	586	68	1 774	146
1952	2 758	57	1	534	60	1 660	129
1953	4 924	55	1	611	71	1 677	140
1954	4 162	75	2	548	71	1 859	154

**14.03 PROMET ROBE NA STANICAMA ZAGREBAČKOG ŽELJEZNIČKOG ČVORA, 1953 i 1954**  
 Trafic des marchandises aux stations du centre ferroviaire de Zagreb, 1953 et 1954

V r s t e r o b e	1 9 5 3		1 9 5 4	
	utovareno	istovareno	utovareno	istovareno
<b>Ukupno</b>	<b>610 867</b>	<b>1 676 660</b>	<b>547 931</b>	<b>1 859 191</b>
Denčane pošiljke	80 050	50 239	91 529	70 742
Kolske pošiljke	530 817	1 626 421	456 402	1 788 449
od toga:				
ugalj	6 306	672 422	8 275	842 964
nafta i derivati	5 455	28 158	3 874	35 201
rude i koncentracije	72	7 802	—	20 704
nemetali	2 133	12 673	1 674	16 062
proizvodi metalurgije	51 589	92 955	58 545	102 371
obrađeno i neobrađeno drvo	14 770	87 076	12 216	76 959
ogrevno i celulozno drvo	672	200 480	709	198 332
cement	99 270	42 090	66 141	35 681
ostali građev. i mineralni mat.	164 925	91 019	113 872	86 932
žito i žitni proizvodi	2 063	70 601	1 946	66 993
šećerna repa	—	—	—	—
ostalo	183 562	321 145	189 150	306 250

14.04 TRAMVAJ, 1930—1954  
Tramway, 1930—1954

Godina	Dužina tramvajske mreže u km		Inventarski vozni park				Pređeni kilometri u 000	Prevezeni putnici u 000	Dnevni prosjek			Godišnje putovanja na 1 stajnovnika	Potrošak struje u 000 kwh
			ukupno	kola		ukupno mjesta u kolima			kola u radu	prevezenih putnika u 000	prevaljenih kilometara u 000		
	gradovna	prometna		motora	prikolica								
1930	34	17	107	64	43	6 131	4 784	30 533	...	84	13	176	2 693
1931	36	17	115	65	50	6 578	5 519	35 511	...	97	15	195	3 441
1932	36	17	122	66	56	7 063	6 119	36 850	...	101	17	194	4 090
1933	38	18	130	67	63	7 501	5 934	35 340	...	97	16	179	4 234
1934	38	18	132	67	65	7 894	5 979	36 011	89	99	16	176	4 209
1935	47	20	138	74	54	7 628	5 921	37 163	87	102	16	175	4 380
1936	51	22	131	79	52	7 807	6 649	40 060	101	110	18	183	5 098
1937	51	22	131	79	52	7 807	6 930	43 564	108	119	19	192	5 431
1938	51	22	131	79	52	7 807	7 551	45 590	105	125	21	197	5 694
1939	51	22	133	86	47	8 073	7 749	49 871	108	137	21	210	6 132
1940	51	22	138	87	51	8 376	8 341	60 148	118	165	23	250	6 863
1941	52	22	145	87	58	8 794	9 377	78 423	124	215	26	319	7 429
1942	56	24	149	87	62	9 059	10 286	102 549	126	281	28	408	8 302
1943	56	24	150	87	63	9 120	9 923	108 984	131	299	27	426	6 601
1944	56	24	150	87	63	9 120	6 969	82 837	110	227	19	317	4 369
1945	58	25	150	87	63	9 120	5 790	65 262	83	179	16	246	3 217
1946	59	26	151	87	64	9 181	10 226	99 274	127	272	28	366	5 824
1947	61	27	153	88	65	9 322	11 320	113 171	136	310	31	496	6 254
1948	62	28	160	94	66	9 776	11 802	142 286	144	390	32	506	6 578
1949	71	33	172	97	75	10 595	12 258	164 447	147	451	34	563	7 072
1950	76	36	185	97	88	11 525	12 423	201 980	143	553	34	616	7 284
1951	78	36	186	98	88	11 698	12 553	176 081	143	482	34	527	7 001
1952	78	36	186	98	88	11 698	12 909	91 181	157	250	35	264	6 787
1953	78	34	188	99	89	11 430	13 972	112 890	161	399	38	319	7 651
1954	77	34	190	100	90	11 524	14 354	127 087	166	348	39	345	8 387

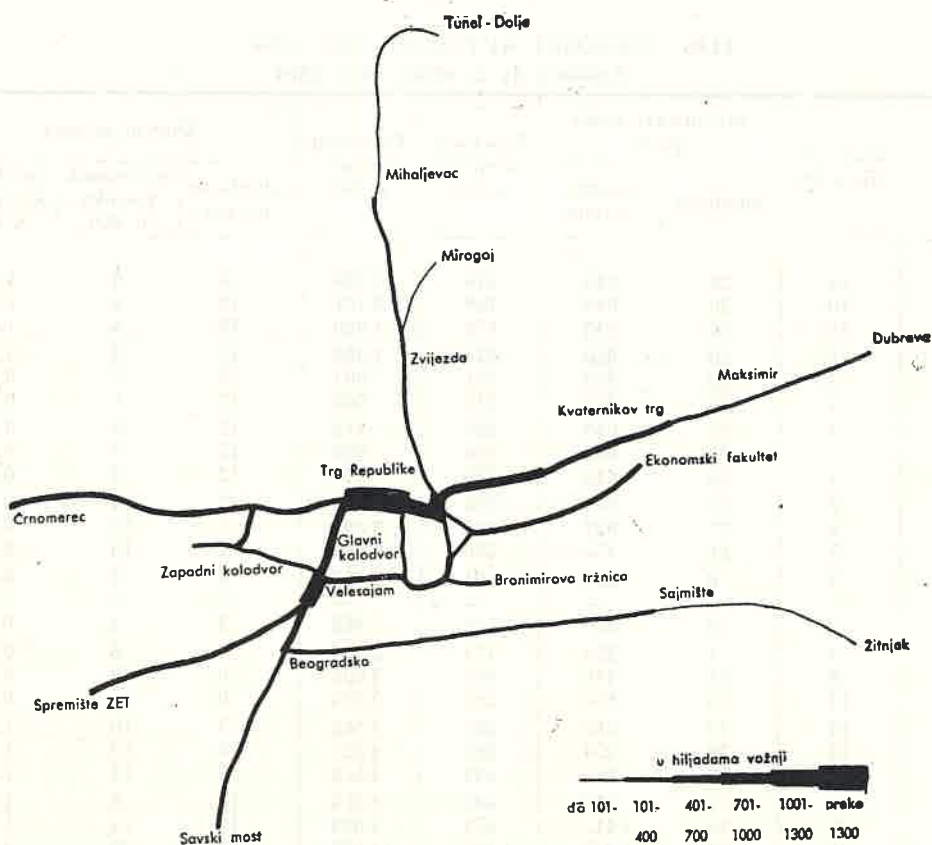
14.05 GRADSKI AUTOBUSI, 1931—1954  
Autobus de la ville, 1931—1954

Godina	Dužina linija u km	Inventarski vozni park		Prevaljeni kilometri u 000	Prevezeni putnici u 000	Dnevni prosjek			Godišnje putovanja na 1 stajnovnika
		autobusa	ukupno mjesta			autobusa u radu	prevezenih putnika u 000	predjenih kilometara u 000	
1931	10	20	640	474	1 569	18	4	1.2	9
1932	10	20	640	706	2 167	18	6	1.9	12
1933	10	20	640	474	1 569	18	4	1.2	8
1934	10	20	640	474	1 456	17	4	1.2	7
1935	7	20	640	331	907	15	2	0.9	4
1936	7	20	640	219	542	12	1	0.6	3
1937	7	20	640	226	618	12	2	0.6	3
1938	7	20	640	228	640	12	2	0.6	3
1939	7	20	640	235	744	12	2	0.6	3
1940	7	20	640	258	1 530	12	4	0.7	6
1941	9	17	527	306	3 594	7	10	0.8	15
1942	7	11	352	256	3 619	7	10	0.7	14
1943	7	8	224	164	2 489	6	7	0.4	10
1944	—	—	—	—	—	—	—	—	—
1945	4	6	270	30	483	3	1	0.08	2
1946	7	7	284	175	2 804	4	8	0.5	10
1947	9	11	440	304	4 606	6	13	0.8	17
1948	11	13	559	298	3 674	6	10	0.8	13
1949	17	19	865	367	3 580	7	10	1.0	12
1950	13	20	924	390	4 523	8	12	1.1	14
1951	33	19	874	443	4 518	9	12	1.2	14
1952	37	17	842	449	2 816	10	8	1.2	8
1953	42	30	1 411	557	5 024	13	14	1.5	14
1954	48	29	1 379	1 127	11 025	20	30	3.1	30

14.06 PROMET TRAMVAJA PO LINIJAMA, 1954  
Trafic du tramway d'après les lignes, 1954

Linije	Dužina linije u km	Broj vožnji u 000	Predjeni kilometri u 000	Prevezeni putnici u 000
<b>Ukupno</b>	<b>91.0</b>	<b>1 998.5</b>	<b>14 354</b>	<b>127 087</b>
Črnomerec—Trg Republike—Maksimir	6.6	22.9	147	1 788
Zapadni Kolodvor—Trg Republike—Branimirova	4.2	214.0	921	10 004
Kvaternikov trg—Trg Republike—Žitnjak	9.9	188.6	1 897	11 926
Kvaternikov trg—Trg Republike—Sajmište	7.8	74.7	593	4 639
Rade Končara—Trg Republike—Harambašićeva	6.9	297.1	2 064	20 003
Črnomerec—Gl. Kolodvor—Harambašićeva	6.9	201.4	1 410	13 001
Črnomerec—Trg Republike—Dubrava	<del>8.5</del>	379.6	3 241	32 935
Rade Končara—Glavni Kolodvor—Maksimir	7.5	204.2	1 545	14 434
Šoštarićeva—Mirogoj	2.6	75.3	201	1 802
Savski most—Trg Republike—Mihaljevac	8.1	257.6	2 069	14 884
Šoštarićeva—Mihaljevac	3.3	3.6	7	79
Mihaljevac—Tunel	2.6	70.8	188	1 312
Črnomerec—Trg Republike—Glavni Kolodvor—Maksimir	8.2	6.7	55	214
Rade Končara—Trg Republike—Gl. Kolodvor—Zvijezda	7.9	2.0	16	75

GRAF. 31. OPTEREĆENOST TRAMVAJSKIH LINIJA, CIRKULACIJA KOLA, 1954.  
Lignes de tramway selon la circulation des voitures, 1954.



14.07 PROMET GRADSKIH AUTOBUSA PO LINIJAMA, 1954  
Trafic des autobus selon les lignes, 1954

Linije	Dužina linije u km	Broj vožnji u 000	Predjeni kilometri u 000	Prevezeni putnici u 000
<b>Ukupno</b>	<b>74.6</b>	<b>270.9</b>	<b>1 127</b>	<b>11 025</b>
Črnomerec—Vrapče	2.6	74.0	200	2 701
Črnomerec—Jankomir	6.2	4.1	27	200
Črnomerec—Podsused	8.5	34.7	305	1 889
Črnomerec—Stenjevec	4.2	3.8	18	149
Britanski trg—Pantovčak	3.1	18.8	50	493
Kvaternikov trg—Kozjak	2.3	21.2	53	717
Mihaljevac—Šestine	2.8	17.4	54	586
Dubrava—Miroševac	2.6	1.1	5	32
Dubrava—Sesvete	6.0	20.6	138	1 147
Dubrava—Sesvete—Goričica	17.0	0.2	4	9
Maksimir—Markuševac	8.0	10.6	92	406
Dubrava—Studentski grad	2.6	24.0	59	1 631
Savski most—Remetinec	1.8	6.3	19	278
Britanski trg—Cmrok	3.4	16.5	58	439
Kvaternikov trg—Sajmište	2.0	13.8	31	306
Sava (Školska ulica)—Trnje (Kolodvorski nadvožnjak)	1.5	3.8	6	30
Izvanredne vožnje	—	—	9	12

14.08 USPINJAČA, 1929—1954  
Ascenseur de la ville, 1929—1954

Godina	Godišnji broj pokretanja u 000	Predjeni kilo- metri u 000	Prevezeno putnika u 000			Potrošak struje u 000 kwh	Na 1 pokre- tanje putnika
			ukupno	po smjeru			
				gore	dolje		
1929	32	3.8	643	457	186	—	20
1930	46	5.5	979	733	246	—	21
1931	50	6.0	1 097	833	264	—	22
1932	44	5.2	954	745	209	—	22
1933	40	4.8	815	642	173	—	21
1934	33	3.9	729	585	144	8	22
1935	41	4.9	847	686	161	14	21
1936	43	5.1	881	723	158	15	21
1937	45	5.4	887	720	167	15	20
1938	43	5.1	851	705	146	14	20
1939	42	5.0	867	713	154	14	20
1940	46	5.5	982	777	205	16	21
1941	52	6.2	1 410	1 069	341	19	27
1942	60	7.2	1 764	1 253	511	22	29
1943	38	4.3	840	577	263	13	22
1944	33	3.9	727	500	227	11	22
1945	36	4.3	884	558	326	12	25
1946	69	8.2	1 698	1 019	679	24	25
1947	45	5.4	742	545	197	17	17
1948	51	6.1	1 052	778	274	18	20
1949	50	6.0	1 208	900	308	18	24
1950	46	5.5	1 121	839	282	15	24
1951	51	6.1	1 074	806	268	17	21
1952	52	6.2	712	563	149	14	14
1953	61	7.3	1 878	1 430	448	17	31
1954	60	7.2	1 298	985	313	18	22



**SAOBRAĆAJ I VEZE**
**14.09 GRADSKA ŽELJEZNICA ZAGREB—SAMOBOR, 1949—1954**  
 Chemin de fer urbain Zagreb—Samobor (voie étroite), 1949—1954

Godina	Dužina pruge u km	Vozni park			Prevezeno put- nika u 000	Prevezeno tona robe
		lokomotive	putnička kola	teretna kola		
1949	25	3	34	43	2 100	15 000
1950	25	4	34	43	2 422	16 938
1951	25	6	29	40	2 073	16 525
1952	25	6	29	40	1 476	15 178
1953	25	6	29	39	1 720	50 222
1954	25	6	28	52	1 477	47 303

**14.10 GRADSKA ŽELJEZNICA DUBRAVA—SLANOVEC («PIONIRSKA»),**  
 Chemin de fer urbain Zagreb—Slanovec (voie étroite).

Godina	Dužina pruge u km	Vozni park			Prevezeno putnika u 000
		lokomotiva	putnička kola	teretna kola	
1949	5.9	2	5	—	730
1950	5.9	2	5	—	692
1951	5.9	2	5	—	672
1952	5.9	2	5	—	244
1953	5.9	2	5	1	499
1954	5.9	2	6	5	519

**14.11 MEĐUMJESNI PUTNIČKI AUTOBUSNI SAOBRAĆAJ, 1952—1954**  
 Trafic d'autobus interurbain, 1952—1954

Godina	Inventarski vozni park						Prevaljeni kilometri u 000				Prevezeni putnici u 000	
	ukupno	broj mjesti	autobusi	broj mjesti	prikolice	broj mjesti	svega preva- ljeno		prevaljeno sa putnicima		ukupno	od toga mjesni
							ukupno	od toga mjesni	ukupno	od toga mjesni		
1952	28	991	27	966	1	25	646	9	595	8	354	5
1953	27	918	26	893	1	25	795	8	737	7	409	6
1954	29	1 010	28	985	1	25	789	7	720	6	418	5

**14.12 MEĐUMJESNI TERETNI AUTO-SAOBRAĆAJ, 1952—1954**  
 Trafic interurbain des camions, 1952—1954

Godina	Inventarski vozni park						Prevaljeni kilometri u 000				Prevezeno tona robe u 000	
	ukupno	nosivost u tonama	kamioni	nosivost u tonama	piko- lice	nosivost u tonama	svega preva- ljeno		prevaljeno sa teretom		ukupno	od toga mjesni
							ukupno	od toga mjesni	ukupno	od toga mjesni		
1952	226	897	215	806.4	11	90.6	3 062	1 562	1 910	974	415	211
1953	238	1 005	208	797.0	30	208.0	4 318	2 127	3 002	1 194	544	438
1954	232	1 100	200	883.0	32	217.0	4 680	1 759	3 721	997	449	382

14.13 PUTNIČKI SAOBRAĆAJ U PRIVREDI — PREVOZ RADNE SNAGE, 1952—1954  
Transport de la main d'oeuvre dans l'économie, 1952—1954

Godina	Inventarski vozni park						Prevaljeno kilometara u 000				Prevezeno putnika u 000	
	uku- pno	broj mjest	auto- busi	broj mjest	pri- kolice	broj mjest	Svega prevaljeno		Prevaljeno sa putnicima		uku- pno	od toga mjesni
							uku- pno	od toga mjesni	uku- pno	od toga mjesni		
1952	16	418	16	418	—	—	210	180	159	136	131	113
1953	12	288	12	288	—	—	164	142	144	127	78	73
1954	11	274	11	274	—	—	188	179	157	148	148	146

14.14 TERETNI SAOBRAĆAJ U PRIVREDI — PREVOZ VLASTITE ROBE, 1952—1954  
Transport propre des marchandises dans l'économie, 1952—1954

Godina Grana djelatnosti	Inventarski vozni park						Prevaljeno kilometara u 000				Prevezeno robe u 000	
	uku- pno	nosi- vost u to- nama	kami- oni	nosi- vost u to- nama	priko- lice	nosi- vost u to- nama	Svega prevaljeno		Prevaljeno sa teretom		uku- pno	od toga mjesni
							uku- pno	od toga mjesni	uku- pno	od toga mjesni		
1952	712	2042.4	653	1766.3	59	276.1	9 270	5 562	6 147	3 688	1 126	676
1953	739	2236.8	670	1922.5	69	314.3	9 316	5 716	6 025	3 581	1 191	1 011
1954	781	2427.9	702	2037.3	79	390.6	10 010	6 496	6 617	4 088	1 876	1 404
Industrija	255	742.0	237	682.5	18	59.5	2 908	2 222	2 163	1 560	486	446
Poljo- privreda	10	36.0	6	20.0	4	16.0	107	79	71	50	7	5
Građevi- narstvo	188	638.7	164	498.7	24	140.0	2 508	1 448	1 403	764	550	251
Saobraćaj	25	73.2	21	59.2	4	14.0	326	175	247	112	28	24
Trgovina	184	556.0	170	492.6	14	63.4	2 819	1 542	1 896	1 002	523	421
Ugostitelj- stvo	6	12.9	6	12.9	—	—	48	34	27	20	5	4
Zanatstvo	54	189.4	47	117.4	7	72.0	688	418	501	291	98	76
Komunalna	54	169.5	47	144.5	7	25.0	565	561	280	277	176	176
Ostalo	5	10.2	4	9.5	1	0.7	41	17	29	12	3	1

14.15 REGISTRIRANA MOTORNA VOZILA, 1939, 1945—1954  
Véhicules à moteur enregistrés, 1939, 1945—1954

Godina Vlasnici vozila	Svega motornih vozila	Automobili		Kamioni, traktori i prikolice	Autobusi i prikolice	Motocikli
		svega	od toga taksi			
1939	...	...	430	...	59	...
1945	2 991	843	...	1 008	47	1 093
1946	2 877	773	...	1 046	50	1 008
1947	2 981	787	...	1 094	53	1 047
1948	2 919	772	...	1 122	35	990
1949	3 025	790	...	1 168	42	1 025
1950	3 482	959	213	1 303	55	1 165
1951	...	...	289	...	...	...
1952	...	...	248	...	...	...
1953	3 669	1 094	246	1 438	96	1 041
1954	4 046	1 164	229	1 594	98	1 190
Ustanove i nadležstva	566	274	—	239	29	24
Privredne organizacije	1 407	294	24	1 019	63	31
Društvene organizacije	178	83	—	69	6	20
Privatna lica	1 895	513	205	267	—	1 115

**SAOBRAĆAJ I VEZE**

**14.16 SAOBRAĆAJNE NEZGODE U GRADU, 1952—1954**  
Accidents dans le trafic de la ville, 1952—1954

Vrste, uzroci i posljedice saobraćajnih nezgoda	godine		
	1952	1953	1954
<b>Vrste saobraćajnih nezgoda — ukupno</b>	<b>667</b>	<b>773</b>	<b>475</b>
Međusobni sudar motornih vozila	156	175	147
Sudar motornih i zaprežnih vozila	42	33	24
Sudar voza i drumskog vozila	5	16	9
Sudar tramvaja i drumskog vozila	56	113	69
Sudar bicikla i drumskog vozila	69	75	37
Nezgode vozila	34	16	7
Nezgode putnika	37	35	20
Nezgode pješaka	176	134	109
Ostali slučajevi	92	176	53
<b>Uzroci saobraćajnih nezgoda — ukupno</b>	<b>667</b>	<b>773</b>	<b>475</b>
Nepropisna brzina vožnje	44	50	19
Nepropisan način vožnje	223	179	106
Neispravne kočnice	13	21	10
Nepropisno osvjetljenje vozila	5	2	5
Ostale neispravnosti motornih vozila	19	14	2
Nepažnja vozača	127	197	160
Pijano stanje vozača	67	44	35
Krivicom putnika	30	32	18
Krivicom pješaka	120	143	78
Ostali uzroci	19	91	42
<b>Posljedice saobraćajnih nezgoda</b>			
Poginulo osoba ukupno	40	37	40
Poginulo vozača	3	2	2
biciklista	—	4	3
putnika	8	12	22
pješaka	29	19	13
Teško ozljeđeno ukupno	198	198	140
vozača	22	20	13
biciklista	30	20	16
putnika	48	71	46
pješaka	98	87	65
Onesposobljeno motornih vozila	92	81	12
zaprežnih vozila	14	10	5
bicikla	35	19	11
Povređeno — uginulo stoke	11	15	12
Oštećeno objekata	16	33	28

**14.17 PROMET DOMAĆIM AVIONIMA ZAGREBAČKE ZRAČNE LUKE, 1946—1954**  
Trafic par avion du pays à l'aéro-port de Zagreb, 1946—1954

Godina	Linije		Pri- spjeli i ot- prem- ljeni avioni	Prevezeni putnici			T e r e t (u kg)						
	do- maće	inter- nacio- nalne		uku- pno	pri- spjeli	otpu- tovali	uku- pno	prispjelo			otpremljeno		
								svega	prt- ljag	pošta	svega	prt- ljag	pošta
1946	...	...	40	938	482	456	2 995	1 342	...	...	1 653	...	...
1947	...	...	715	11 016	5 629	5 387	29 576	13 542	...	...	16 034	...	...
1948	...	...	215	4 805	2 332	2 473	11 265	4 707	...	...	6 558	...	...
1949	...	...	431	5 780	2 864	2 916	25 414	10 054	...	...	15 360	...	...
1950	...	...	1 278	23 646	11 721	11 925	150 567	74 253	...	...	76 314	...	...
1951	...	...	1 497	28 179	14 241	13 938	140 443	74 414	...	...	66 029	...	...
1952	3	3	1 302	18 714	9 871	8 843	117 834	50 459	41 454	9 005	67 375	58 602	8 773
1953	3	3	1 131	18 478	9 533	8 945	159 453	84 314	82 776	1 538	75 139	73 809	1 330
1954 <sup>1)</sup>	4	3	1 400	21 624	11 337	10 287	319 971	172 487	171 265	1 222	147 484	147 036	448

<sup>1)</sup> privremeni podaci

14.18 POŠTANSKO, TELEGRAFSKA I TELEFONSKA MREŽA U GRADU, 1948—1954  
Lignes postales, télégraphiques et téléphonique de la ville, 1948—1954

Komunikacioni objekti	G o d i n e						
	1948	1949	1950	1951	1952	1953	1954
Broj PTT ureda	25	30	32	33	34	34	34
Broj javnih telefonskih govornica	36	44	50	51	52	51	51
Broj privatnih telefonskih pretplatnika	...	...	...	...	4 496	4 819	4 947
Broj poštanskih sanduka	147	160	167	167	169	169	171

14.19 PROMET POŠTA, TELEGRAFA I TELEFONA, 1948—1954  
Trafic des postes, télégraphes et téléphones, 1948—1954

hilj. komada

Godina	Pisma		Dopisnice		Tiskanice		Preporuke		Paketi		Poštanske uputnice	
	otpra- vljeno	pri- mljeno	otpra- vljeno	pri- mljeno	otpra- vljeno	pri- mljeno	otpra- vljeno	pri- mljeno	otpra- vljeno	pri- mljeno	uplata	isplata
1948	16 195	12 339	5 504	4 194	2 516	1 917	1 236	1 644	645	364	207	385
1949	15 011	10 337	8 041	5 539	1 909	1 315	1 416	1 447	595	368	186	343
1950	19 470	12 455	8 083	5 171	1 220	782	1 461	1 571	567	442	182	338
1951	13 415	10 317	6 969	5 361	1 413	1 085	1 277	1 334	378	265	183	281
1952	9 222	10 598	3 320	3 815	904	1 109	720	780	298	177	167	320
1953	10 183	12 103	3 795	4 479	701	824	923	766	308	164	206	357
1954	9 385	12 494	3 673	4 890	893	1 189	1 071	841	344	179	254	374

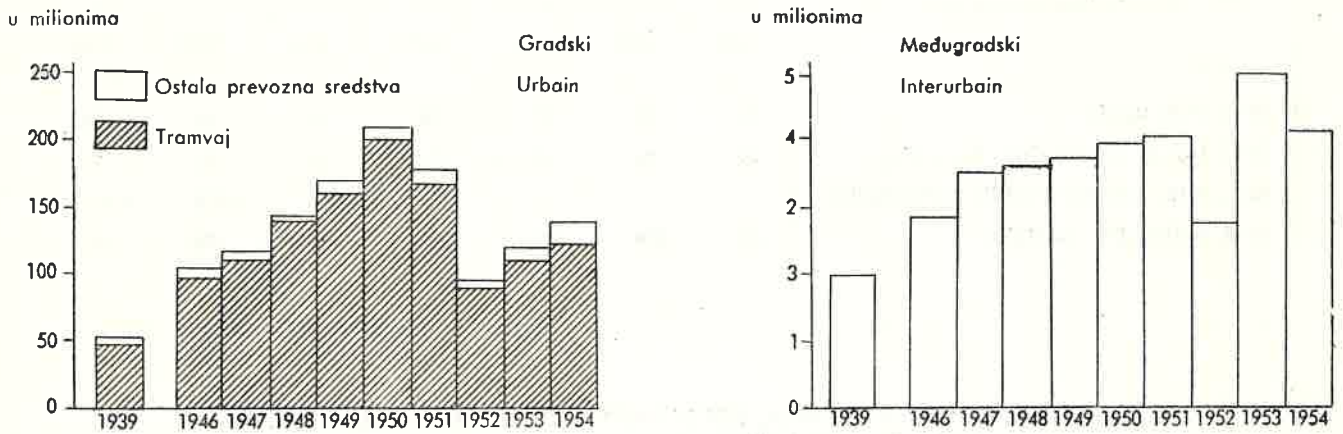
nastavak

Godina	Uplatnice po tekućem računu		Telegrami				Telefonski razgovori					
			unutrašnji		međunarodni		ukupno	mjesni	međumjesni			
	uplata	isplata	otpra- vljeni	pri- mljeni	otpra- vljeni	pri- mljeni			unutrašnji		međunarodni	
							polazni	dolazni	polazni	dolazni		
1948	655	314	444	492	27	23	39 815	38 276	734	790	9	6
1949	464	305	437	461	29	24	37 177	35 790	629	747	7	4
1950	486	335	443	472	33	24	37 728	36 361	617	739	6	5
1951	430	388	371	415	30	30	32 815	31 583	498	719	5	10
1952	468	445	163	211	39	47	27 837	26 842	383	588	11	13
1953	394	479	191	228	59	64	30 657	29 476	432	722	14	13
1954	344	501	215	291	60	64	36 419	35 037	538	811	15	18

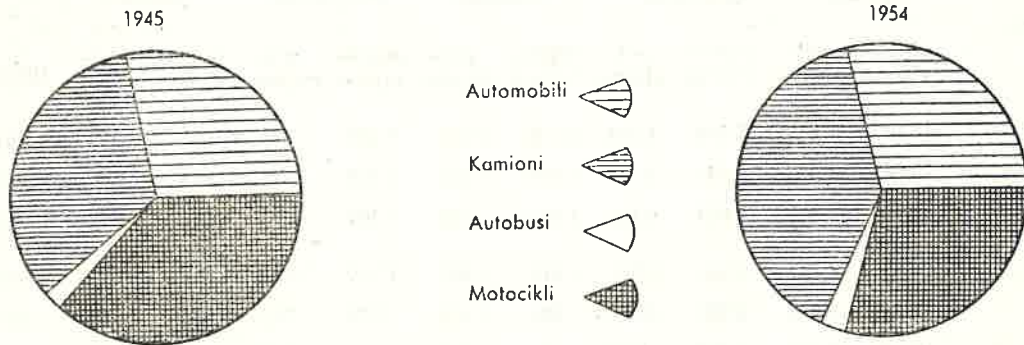


**SAOBRAĆAJ I VEZE**

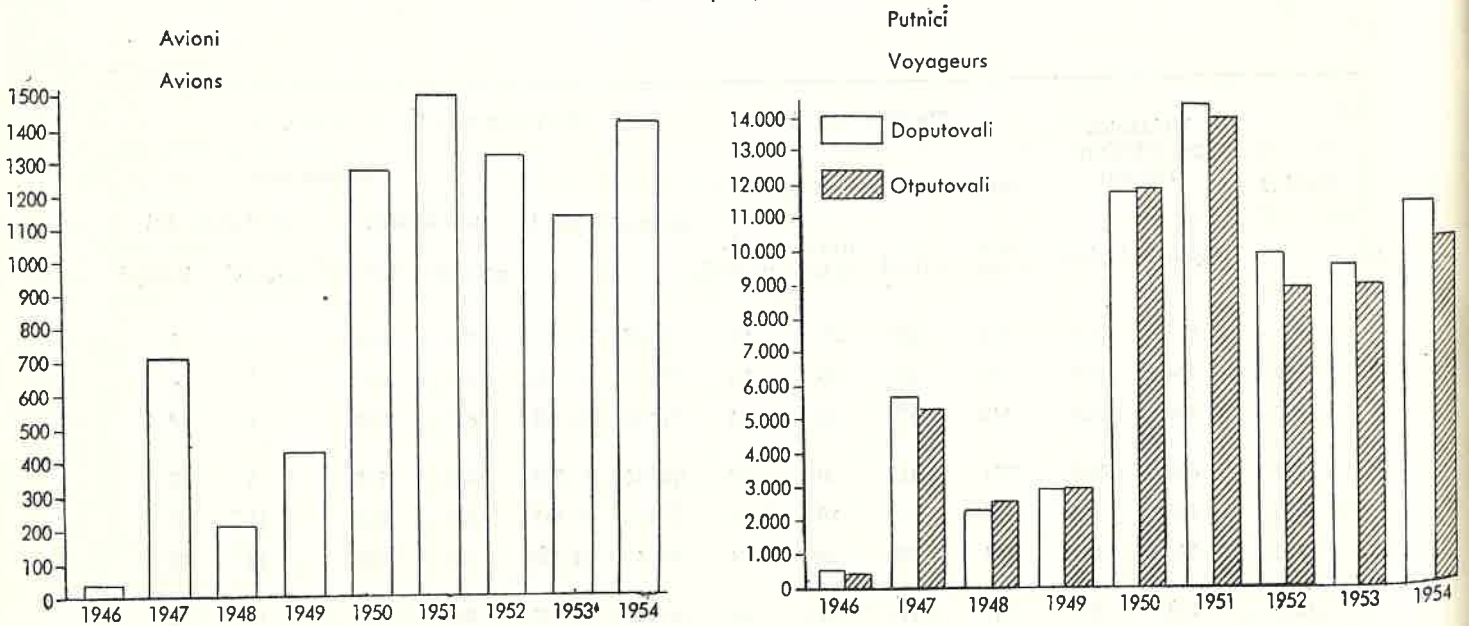
**GRAF. 32. PROMET PUTNIKA U SAOBRAĆAJU, 1939, 1946—1954.**  
 Voyageurs dans le trafic, 1939, 1947—1954.



**GRAF. 33. STRUKTURA REGISTRIRANIH MOTORNIH VOZILA, 1945 i 1954.**  
 Structure des véhicules à moteur enregistrés, 1945 et 1954.



**GRAF. 34. ZRAČNI SAOBRAĆAJ, 1946—1954.**  
 Aerotransport, 1946—1954.



## 15.00 TRGOVINA COMMERCE

### Izvori podataka

Podaci o broju trgovinskih radnji do 1939 uzeti su iz knjige »Izveštaj trgovinsko-industrijske komore — Zagreb 1936—1939«.

Ostali podaci su dobiveni iz redovne mjesečne, tromjesečne i polugodišnje izvještajne službe trgovine na malo i na veliko.

Podaci o prometu prehrambenih artikala na tržištima od strane poljoprivrednih proizvođača uzeti su prema dnevnoj procjeni Tržne uprave.

Podaci o velesajmovima dobiveni su od poduzeća za priređivanje nacionalnih i internacionalnih sajmova »Zagrebački velesajam«.

### Obuhvat i uporedivost

U tabelarnim prikazima trgovine podaci se odnose na onaj teritorij grada, koji je u pojedinoj godini Zagreb zapremao. Prema tome uporedivost po godinama nije potpuna. Na prikazanom teritoriju obuhvat je cjelovit.

Promet robe u trgovini na malo i na veliko iskazan je u tekućim cijenama. Zbog promjena u cijenama po godinama od 1947 do 1951 podaci su neuporedivi. U 1946 i 1947 godini sva roba je prodavana po određenim jedinstvenim cijenama. Od 1948 do 1950 godine prodaja se je vršila po nižim jedinstvenim cijenama kod garantiranog snabdijevanja, po vezanim cijenama kod prodaje industrijske robe poljoprivrednicima koji su svoje proizvode prodavali otkupnoj mreži po određenim cijenama, i po višim, t. zv. komercijalnim cijenama po kojima se je prodavala roba u slobodnoj prodaji. Od siječnja 1951 godina sva roba izuzev osnovnih prehrambenih artikala (kruha, krušnog brašna, ulja, masti i šećera) prodaje se po slobodno formiranim cijenama, a od listopada 1951 godine ukinuto je garantirano snabdijevanje i za osnovne prehrambene artikle, te je od tog perioda sva roba u slobodnoj prodaji. Od siječnja 1951 godine do prosinca 1952 godine sva industrijska roba prodavana je radnicima i službenicima uz novčane bonove sa 80% popusta, a od srpnja 1952 godine poljoprivrednicima koji su svoje proizvode prodavali otkupnoj mreži, uz novčane bonove sa 65% popusta.

### Metodološka objašnjenja

Promet robe u trgovini na malo uključuje promet ostvaren preko trgovačke mreže, bez obzira na sektor vlasništva. Posebno je u tabeli 15.07 prikazan promet na tržištima za privatni sektor. U trgovini na veliko nije prikazan promet eksportnih poduzeća. Promet apoteka i staretinarnica nije obuhvaćen, dok je promet na kredit ostvaren putem trgovačke mreže i od Narodne banke u vidu bariranih čekova, uključen.

Indeks fizičkog obujma robe (tabela 15.03) je izrađen na osnovu prodatih količina robe po godinama i prosječnih cijena ostvarenih u 1953 godini. Podaci o prodatim količinama robe po godinama uzeti su iz tromjesečne izvještajne službe trgovine na malo i to samo za artikle, odnosno grupe artikala čiji se promet prati količinski, što predstavlja najveći dio ostvarenog prometa. Najmanje je pouzdan indeks metalnih artikala s obzirom da je nomenklatura po kojoj se prati količinski promet ove robe vrlo uska. To isto vrijedi za grupu elektrotehničkog materijala, te donekle kemijskih proizvoda.

### Primjedbe uz tabele

Tab. 10.01 — Broj prodavaonica dat je prema stanju krajem godine. Izuzetak je učinjen za 1946 i 1952 godinu za koje se podaci odnose na stanje krajem siječnja 1947 odnosno 1953 godine.

Tab. 15.02 — Broj osoblja uzet je sa stanjem krajem godine. Ovdje su uključeni samo podaci o broju osoblja u radnom odnosu.

Tab. 15.03 — Indeks fizičkog obujma prometa robe izračunat je po nomenklaturi koja sadrži 54 artikla, odnosno grupe artikala, što predstavlja oko 70% vrijednosti ukupnog prometa.

Tab. 15.06 — Količinski promet robe po artiklima, odnosno po grupama artikala u trgovini na malo ne uključuje prodaju robe izvršenu u međutrogvačkom prometu.

Tab. 15.07 — Promet robe u količinama po grupama artikala odnosi se samo na promet ostvaren na tržištima od strane poljoprivrednih proizvođača, uključivo privatni prekupci.

**TRGOVINA**
**15.01 TRGOVAČKA MREŽA NA MALO PO SEKTORU VLASNIŠTVA, 1936—1939, 1946—1954**  
 Commerce du détail, réseau des magasins selon le secteur de propriété, 1936—1939, 1946—1954

Godina Vrste prodavaonica	Ukupan broj prodavaonica	Sektor vlasništva				privatni
		društveni				
		svega	opće društveni	društvenih organizacija	zadružni	
1936	3 245	—	—	—	—	3 245
1937	3 412	—	—	—	—	3 412
1938	3 477	—	—	—	—	3 477
1939	3 654	—	—	—	—	3 654
1946	2 007	206	101	—	105	1 801
1947	2 049	449	216	89	144	1 600
1948	1 710	1 630	1 095	294	241	80
1949	1 656	1 576	1 082	244	250	80
1950	1 398	1 278	1 042	218	18	120
1951	1 127	892	636	182	74	235
1952	1 463	1 290	990	198	102	173
1953	1 591	1 411	1 089	208	114	180
1954	1 414	1 372	1 211	34	127	42
Stoka, meso i prerađevine	180	176	159	—	17	4
Povrće i voće	120	83	74	—	9	37
Životne namirnice i kućne potrebe	228	228	228	—	—	—
Duhan	170	170	170	—	—	—
Ostali prehrambeni artikli	307	306	262	—	44	1
Tekstil, kratka i pletena roba	103	103	95	1	7	—
Obuća	50	50	42	—	8	—
Gvoždarska i metalna roba	10	10	10	—	—	—
Ogrijevno drvo i ugalj	9	9	9	—	—	—
Građevni materijal	12	12	12	—	—	—
Namještaj	11	11	10	—	1	—
Ostali neprehrambeni artikli	164	164	121	33	10	—
Mješoviti proizvodi	50	50	19	—	31	—

**15.02 ZAPOSLENO OSOBLJE U TRGOVAČKOJ MREŽI NA MALO, 1948—1954<sup>1)</sup>**  
 Personnel employé dans le commerce du détail, 1948—1954

Godina Vrste prodavaonica	Ukupno	Prodavačko osoblje	Službenici	Ostalo osoblje
1948 <sup>2)</sup>	5 316	3 242	...	...
1949	5 122	3 050	...	...
1950	4 802	2 827	...	...
1951	4 568	2 971	...	...
1952	5 390	3 380	1 316	694
1953	6 183	3 977	1 316	890
1954	5 537	3 771	1 220	546
Stoka, meso i prerađevine	578	346	100	132
Povrće i voće	195	134	39	22
Životne namirnice i kućne potrebe	843	703	110	30
Duhan	235	180	41	14
Ostali prehrambeni proizvodi	607	458	123	26
Tekstil, kratka i pletena roba	722	540	167	15
Obuća	236	179	43	14
Gvoždarska i metalna roba	65	45	20	—
Ogrijevno drvo i ugalj	52	8	22	22
Građevinski materijal	147	70	40	37
Namještaj	33	17	13	3
Ostali neprehrambeni proizvodi	1 113	636	342	135
Mješoviti proizvodi	711	455	160	96

<sup>1)</sup> Osoblje u trgovačkoj mreži na malo iskazano bez privatnog sektora

<sup>2)</sup> Od 1948 do 1951 nije se posebno iskazivalo službeničko i ostalo osoblje.



15.03 INDEKS FIZIČKOG OBIMA PRODAJE ROBE U TRGOVINI NA MALO, 1951—1954  
Indice du volume naturel de la vente au détail, 1951—1954

Grupa artikala	G o d i n e			
	1951 <sup>1)</sup>	1952	1953	1954
<b>Ukupno</b>				
Prehrana	100	104	111	135
Duhan <sup>2)</sup>	100	109	120	123
Tekstil	100	102	73	84
Obuća	100	103	120	186
Ogrijevni materijal	100	70	69	94
Metalni materijal <sup>3)</sup>	100	111	97	114
Elektrotehnički materijal	100	161	116	98
Kemijski proizvodi	100	78	120	207
Kemijski proizvodi	100	99	118	124
Drvni artikli	100	131	169	172

<sup>1)</sup> Na bazi prosječnih cijena 1953 godine

<sup>2)</sup> Od 1953 godine jedan dio prometa duhana odvija se preko ugostiteljske mreže

<sup>3)</sup> Samo poljoprivredne sprave, alati i potrebe domaćinstva.

15.04 PROMET TRGOVINE NA MALO PO SEKTORU VLASNIŠTVA U VRIJEDNOSTI, 1947—1954  
Valeur des ventes au détail selon le secteur de propriété, 1947—1954

u hiljadama dinara

Godina	Ukupan promet	Sektor vlasništva				
		društveni				privatni
		svega	opće društveni	društvenih organizacija	zadružni	
1947	3 027 775	2 339 826	1 437 946	66 106	835 774	687 949
1948	5 586 913	5 392 920	3 588 150	773 406	1 031 364	193 993
1949	7 019 537	...	...	...	...	...
1950	7 354 541	...	...	...	...	...
1951	16 483 186	...	...	...	...	...
1952	21 540 672	20 557 929	17 683 354	1 594 358	1 280 217	982 743
1953	26 060 487	26 060 487	22 442 276	1 712 698	1 905 513	...
1954	33 521 732	33 464 059	29 574 206	1 538 205	2 351 648	57 673

15.05 PROMET TRGOVINE NA MALO PO GRUPAMA ARTIKLA U VRIJEDNOSTI, 1949—1954  
Valeur des ventes au détail selon les groupes, d'articles, 1949—1954

u hiljadama dinara

Naziv grupe	G o d i n e					
	1949	1950	1951	1952	1953	1954
<b>Ukupno</b>	<b>7 019 537</b>	<b>7 354 541</b>	<b>16 483 186</b>	<b>21 540 672</b>	<b>26 060 487</b>	<b>33 521 732</b>
Prehrambeni proizvodi	2 785 669	3 101 315	4 671 951	7 602 293	8 859 805	9 742 481
Stočna hrana <sup>1)</sup>	...	...	...	...	...	37 103
Duhanski proizvodi <sup>2)</sup>	...	...	1 367 822	1 406 699	910 687	910 963
Tekstilni proizvodi	1 543 598	1 528 258	5 327 152	5 398 876	6 159 586	8 095 402
Kožni i gumeni proizvodi	709 129	926 783	2 134 355	1 803 805	2 385 145	3 335 955
Ogrijevni materijal	119	212 048	263 307	1 251 612	940 537	1 294 440
Metalni proizvodi	309 265	379 223	565 053	680 321	1 410 980	1 754 345
Porcelan staklo i keramika <sup>3)</sup>	...	...	64 349	85 791	129 573	142 928
Elektrotehnički materijal <sup>4)</sup>	...	94 832	226 645	210 047	323 861	631 196
Kemijski proizvodi	251 995	754 174	722 771	774 145	1 038 548	1 347 982
Papir i proizvodi od papira <sup>5)</sup>	...	...	421 552	633 011	1 256 640	1 749 133
Proizvodi od drveta	161 273	295 227	519 405	713 658	957 700	1 517 140
Tečna goriva i maziva <sup>6)</sup>	9 742	6 460	11 373	7 665	12 408	459 251
Nemetalni građ. materijal	56 455	51 489	108 386	907 618	1 352 535	1 538 136
Svi ostali proizvodi	1 192 292	4 732	79 065	65 131	322 482	965 277

<sup>1)</sup> Od 1949 do 1953 grupirana unutar »prehrambenih proizvoda«

<sup>2)</sup> Od 1949 do 1950 grupirana unutar »prehrambenih proizvoda«

<sup>3)</sup> Od 1949 do 1950 grupirana unutar »ostalnih proizvoda«

<sup>4)</sup> 1949 grupirano unutar »svi ostali proizvodi«

<sup>5)</sup> Od 1949 do 1950 grupirano unutar »kemijskih proizvoda«

<sup>6)</sup> U 1954 godini uključene su pumpne stanice »Jugopetrola«, a ranije su ove stanice bile iskazivane u okviru ukupnog poslovanja poduzeća kao veletrgovina.



**TRGOVINA**
**15.06 PROMET TRGOVINE NA MALO PO ARTIKLIMA 1951—1954**  
 Ventes au détail suivant les articles, 1951—1954

Artikal	Jed. mjere	1951	1952	1953	1954
<b>Prehrana</b>					
Pšenica i raž	tona	17	39	41	14
Kukuruz	"	381	811	331	440
Pšen. brašno bijelo i krušno	"	9 316	9 178	5 061	6 308
Tjestenina	"	778	706	1 186	1 159
Kruh	"	23 055	41 263	40 103	39 558
Riža	"	190	276	379	727
Ostali proiz. žitar. i brašna	"	1 309	2 033	2 053	1 349
Meso i mesne prerađevine	"	7 708	8 078	11 291	11 469
Riba i prerađevine	"	1 437	924	949	924
Mast	"	3 162	2 458	3 309	2 454
Jestivo ulje	"	1 050	1 135	1 224	1 567
Svježe mlijeko	hl.	79 210	85 330	91 310	72 262
Mlječni proizvodi	tona	208	473	484	451
Svježe voće	"	3 490	2 412	3 960	2 795
Krumpir	"	8 970	11 562	11 053	7 104
Grah	"	1 024	724	310	432
Ostalo svježe povrće	"	10 470	7 025	6 525	5 087
Šećer	"	4 575	4 929	5 728	5 519
Sol	"	3 100	1 918	2 425	2 088
Kava u zrnu	"	32	61	34	79
Kakao i proizvodi	"	171	200	95	146
Prerađevine od voća	"	873	861	770	700
Prerađevine od povrća	"	1 042	528	614	464
Alkoholna pića	hl.	16 350	11 770	13 030	31 535
<b>Duhan</b>	tona	630	644	457	534
<b>Tekstil</b>					
Pamučne tkanine	000 met.	2 299	1 956	2 584	4 005
Pamučna konfekcija	000 kom.	856	679	682	928
Vunena tkanina	000 met.	301	480	490	959
Vunena konfekcija	000 kom.	102	123	123	241
Lanena tkanina	000 met.	52	58	102	...
Svilena tkanina	"	302	355	582	732
Svilena konfekcija	000 kom.	66	45	118	339
Trikotaža	"	676	674	721	...
Čarape	000 pari	981	884	911	1 215
<b>Obuća</b>					
Cipele	000 pari	388	230	229	346
Kožni i gumeni opanci	"	41	31	10	13
Sandale	"	108	99	111	121
Ostale vrste obuće	"	182	228	203	223
<b>Ogrijevni materijal</b>					
Ogrijevno drvo	000 prm.	270	273	303	206
Ugalj	tona	147	177	121	222
<b>Metal</b>					
Poljoprivredne sprave	000 kom.	1,8	8,7	5,7	1,5
Poljoprivredni alat	"	27	86	34	18
Metalno posuđe	"	208	352	235	179
Peći i štednjaci	"	3,8	2,8	3,3	4,4
<b>Električni materijal</b>					
Radio aparati	kom.	2 147	1 542	3 131	5 114
Sijalice	000 kom.	179	163	114	257
<b>Kemijski proizvodi</b>					
Sapun	tona	1 015	964	1 196	1 208
Kaustična soda	"	56	34	28	79
Umjetno gnojivo	"	16	109	223	357
Sredstva za zaštitu bilja	"	32	46	52	147
Prozorsko staklo	000 m <sup>2</sup>	24	51	38	21
<b>Drvni artikli</b>					
Šibice	000 kut.	12 574	10 678	15 080	6 145
Namještaj u garniturama	garn.	2 684	3 994	5 508	4 682
Namještaj u komadima	kom.	30 471	43 771	50 567	74 815
<b>Tečna goriva i maziva</b>					
Petrolej za osvjjetljenje	000 lit.	104	54	65	84
<b>Građevni materijal</b>					
Cement	tona	2 043	8 025	12 631	23 009
Rezana i tesana građa	m <sup>2</sup>	4 603	8 667	45 076	49 829
Cigla	000 kom.	2 174	4 552	7 777	1 752
Crijep	"	730	1 009	2 057	2 010

15.07 DOPREMA PREHRAMBENIH ARTIKALA POLJOPRIVREDNIH PROIZVOĐAČA  
NA ZAGREBAČKIM TRŽNICAMA, 1949—1954

Ventes de denrées alimentaires par les agriculteurs sur les marchés de Zagreb, 1949—1954

Naziv grupe artikla	Jedinica mjere	G o d i n a					
		1949	1950	1951	1952	1953	1954
Žitarice	t	2 638	2 128	2 783	1 419	2 700	808
Meso svježe svih vrsta	t	—	—	431	941	764	538
Suho meso i slanina	t	1 636	560	647	460	—	—
Mast	t	264	348	204	15	—	—
Ulje	t	30	21	19	3	8	—
Svježe mljeko	hl	195 365	190 149	77 483	65 113	56 270	63 051
Maslac	t	406	379	725	811	508	435
Ostali mlječni proizvodi	t	1 150	1 344	2 618	2 902	1 796	1 470
Jaja	000 kom	8 485	7 656	8 146	6 290	6 420	6 057
Povrće	t	62 039	68 020	34 593	19 518	20 346	19 099
Voće	t	11 760	14 493	10 803	8 154	9 605	7 682

15.08 TRGOVINA NA VELIKO, PODUZEĆA, ZAPOSIBENO OSOBLJE I PROMET U VRIJEDNOSTI, 1952—1954  
Commerce en gros, entreprises, personnel employé et valeur des ventes, 1952—1954

Godina	Broj poduzeća	Broj zaposlenog osoblja	Promet u 000 dinara
1952	30	2 479	35 148 539
1953	29	3 064	41 427 304
1954 <sup>1)</sup>	76	4 624	59 120 618

<sup>1)</sup> Broj poduzeća u 1954 godini je naglo porastao usljed reorganizacije trgovačke mreže.

15.09 ZAGREBAČKI MEĐUNARODNI VELESAJAM, 1939, 1947—1954

La Foire internationale de Zagreb, 1939, 1947—1954

Godina	Površina Zagrebačkog velesajma u m <sup>2</sup> <sup>1)</sup>	Nadkrovi izložbeni prostor u m <sup>2</sup>	Iskorišteni prostor za izložbu u m <sup>2</sup>			Broj izlagača			Broj izloženih proizvoda			Broj posjetilaca
			svega	od toga po izlagačima		svega	od toga		svega	od toga		
				stranim	domaćim		strani	domaći		stranih	domaćih	
1939	29 000	9 557	...	...	...	580	258	322	...	...	...	...
1947	29 000	10 003	8 227	3 528	4 699	783	52	731	852	337	515	258 000
1948	29 000	11 273	13 570	6 470	7 100	1 158	231	927	2 000	452	1 548	307 000
1949	39 500	18 759	20 719	4 432	16 287	1 460	234	1 226	2 290	357	1 933	573 083
1950	39 500	18 759	18 383	6 778	11 605	1 058	283	775	2 874	817	2 057	588 692
1951	39 500	18 759	14 625	5 882	8 743	714	247	467	1 606	651	955	359 213
1952	45 000	18 759	18 963	13 124	5 839	1 153	680	473	3 100	1 555	1 545	344 631
1953	45 000	24 118	26 218	17 158	9 060	1 189	731	458	3 717	1 877	1 840	325 000
1954	70 000	28 048	29 018	15 285	13 733	1 173	593	580	4 385	1 433	2 952	260 000

<sup>1)</sup> Ukupna površina koju zauzima Zagrebački velesajam, t. j. površina pod zgradama, prolazima i nasadima.

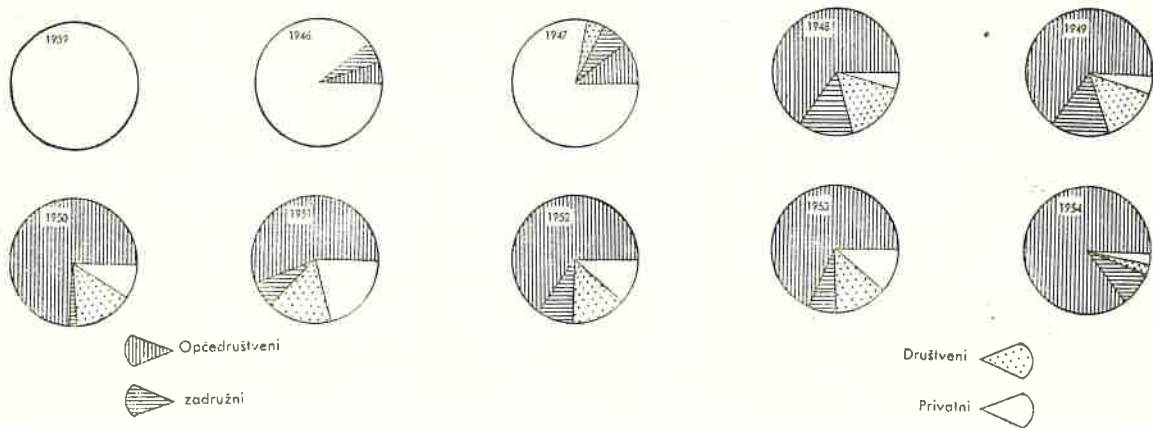
15.10 ZAGREBAČKI NACIONALNI VELESAJAM, 1953—1954

La Foire nationale de Zagreb, 1953—1954

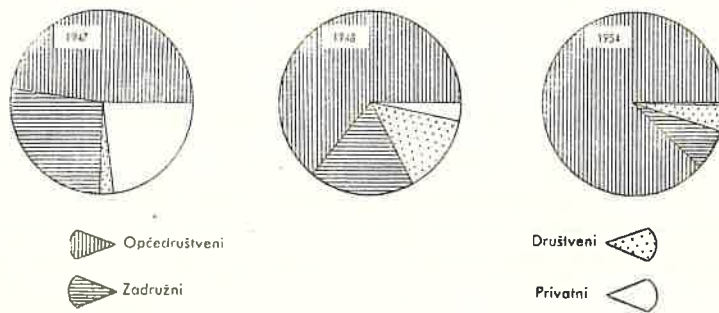
Godina	Broj izlagača	Izložbeni prostor u m <sup>2</sup>	Broj proizvoda	Broj posjetilaca
1953	653	9 523	2 671	125 000
1954	666	12 348	2 709	122 000

**TRGOVINA**

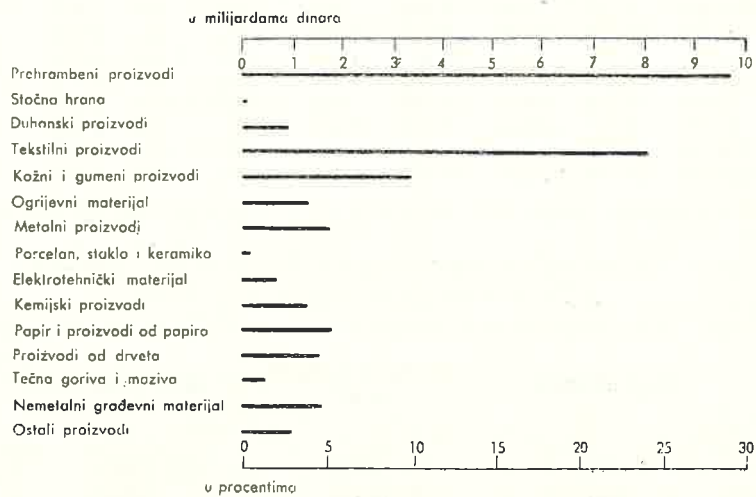
**GRAF. 35. SOCIJALIZACIJA TRGOVAČKE MREŽE NA MALO, 1939, 1946—1954.**  
Socialisation du réseau commercial au détail, 1939, 1946—1954.



**GRAF. 36. STRUKTURA PROMETA TRGOVINE NA MALO PO SEKTORU VLASNIŠTVA 1947, 1948, 1954.**  
Structure de ventes au détail selon le secteur de propriété en 1947, 1948, 1954.



**GRAF. 37. STRUKTURA PROMETA U TRGOVINI NA MALO PO GRUPAMA ARTIKLA, 1954.**  
Structure de ventes au détail suivant les groupes d'articles, 1954.



## 16.00 UGOSTITELJSTVO I TURIZAM INDUSTRIE HOTELIERE ET TOURISME

### Izvori podataka

Podaci o broju ugostiteljskih radnji do 1939 godine dati su na osnovu godišnjih »Izveštaja trgovinsko-industrijske komore Zagreba« 1936 do 1939, dok su podaci o prodaji pića u ugostiteljstvu za 1935 i 1936 kao i podaci o prometu turizma za 1938—1940, uzeti iz arhive biv. Statističkog ureda Zagreba. Ostali podaci za period 1946 do 1954 godine uzeti su iz redovnih statističkih služba.

Podaci o boravku turista u Zagrebu za godine prije 1940 uzeti su iz arhive biv. Statističkog ureda Zagreba, a za razdoblje iza 1947 iz redovne statističke službe. Za izlete, kružna putovanja i organizaciju dolaska inozemnih turista podaci su dobiveni anketom od turističkih poduzeća.

### Obuhvat i uporedivost

U prikazima ugostiteljstva i turizma obuhvat je potpun, samo što se prikazi odnose na gradski teritorij koji je Zagreb zapremao u prikazanoj godini, te je zbog toga uporedivost po godinama nepotpuna.

Promet u ugostiteljstvu je prikazan u tekućim cijenama. Uporedivost po godinama do 1952 godine nije potpuna uslijed različitih cijena po kojima su ugostiteljske radnje prodavale hranu: posjednicima potrošačkih karata po nižim cijenama uz izuzimanje odgovarajućeg broja kupona, a ostalim potrošačima po višim slobodno formiranim cijenama. Od 1952 godine podaci su uporedivi.

### Metodološka objašnjenja

Promet ugostiteljstva uključuje samo promet ugostiteljskih poduzeća, odnosno radnja. Nijesu uključene menze u sastavu raznih domova i internata, zatim menze koje radnici i službenici vode u vlastitoj režiji, razni neregistrirani ugostiteljski objekti, koji se često nalaze u poduzećima i ustanovama, kao i odmarališta socijalno-zdravstvenih ustanova.

Kod prikaza turizma pod pojmom »turist« podrazumjeva se svako lice, koje dolazi iz mjesta stalnog boravka u Zagreb i u njemu boravi bar jednu noć, bez obzira na cilj boravka. Kao »inozemni turist« smatra se svaki posjetilac Zagreba koji dolazi iz inozemstva na privremeni boravak, bez obzira na cilj boravka. Pripadnost se određuje na temelju putnice, a ne nacionalnosti.

### Primjedbe uz tabele

Tab. 16.07 Podaci o broju turista, kao i o broju noćenja za godine 1948 i 1949 nisu definitivni. U arhivi Zavoda za statistiku NOGZ postoji više materijala za te godine iz raznih izvora (služba ugostiteljske statistike, služba planske evidencije, kao i drugi podaci na temelju prijave boravka), te je bilo nemoguće do predaje Godišnjaka u štampu provjeriti metodološke postavke tih službi i uskladiti ih sa ostalim podacima prikazane serije.



**UGOSTITELJSTVO I TURIZAM**
**16.01 UGOSTITELJSKA MREŽA PO SEKTORU VLASNIŠTVA, 1936—1939, 1948—1954**  
 Réseau hôtelier d'après le secteur de propriété, 1936—1939, 1948—1954

Godina	Ukupno <sup>1)</sup> radnji	Sektor vlasništva				
		društveni				privatni <sup>2)</sup>
		svega	općedruštveni	društvenih organizacija	zadružni	
1936	1 277	3	—	3	—	1 274
1937	1 258	4	—	4	—	1 254
1938	1 152	4	—	4	—	1 148
1939	1 238	4	—	4	—	1 234
1948	317	317	287	28	2	...
1949	399	399	380	19	—	—
1950	444	352	317	24	11	92
1951	519	382	339	7	36	137
1952	476	403	315	10	78	73
1953	461	399	304	12	83	62
1954	461	404	309	11	84	57

<sup>1)</sup> Bez pečenjara.

<sup>2)</sup> Privatni sektor obuhvata i t. zv. »socijalistički zakup«.

**16.02 UGOSTITELJSKA MREŽA PO VRSTAMA RADNJI, 1936—1939, 1948—1954**  
 Réseau hôtelier selon les catégories d'établissements, 1936—1939, 1948—1954

Godina	Ukupno <sup>1)</sup> radnji	Radnje po vrstama						
		hoteli i pansioni	restorani, gostione i krčme	buffeti	kavane i barovi	radničko službe- nički re- storani, menze i kuhinje	slasti- čarne i zdravlja- ci	(kona- čišta <sup>2)</sup> )
1936	1 277	7	841	221	31	112	43	22
1937	1 258	8	828	210	33	109	47	23
1938	1 152	9	741	200	32	104	46	20
1939	1 238	8	792	222	30	124	38	24
1948	317	9	41	154	10	98	...	5
1949	399	9	65	136	10	111	64	4
1950	444	9	94	129	11	129	67	5
1951	519	9	163	132	12	95	103	5
1952	476	10	209	136	19	25	70	7
1953	461	10	191	142	22	23	65	8
1954	461	10	197	139	19	16	71	9

<sup>1)</sup> Bez pečenjara

<sup>2)</sup> Uključeni planinarski domovi i sindikalno odmaralište

**16.03 OSOBLJE U UGOSTITELJSTVU, 1949—1954**  
 Personnel dans l'industrie hôtelière, 1949—1954

Godina Sektor vlasništva	Broj radnji <sup>1)</sup>	Zaposleno osoblje		
		ukupno	radnici	službenici
1949	399	6 051	4 812	1 239
1950	444	6 104	4 874	1 230
1951	519	4 507	3 801	706
1952	476	4 218	3 543	675
1953	461	4 378	3 869	509
1954	461	4 060	3 562	498
općedruštveni	309	3 653	3 192	461
društvenih organizacija	11	157	137	20
zadružni	84	189	172	17
privatni	57	61	61	—

<sup>1)</sup> Bez pečenjara

**UGOSTITELJSTVO I TURIZAM**
**16.04 PROMET UGOSTITELJSTVA U VRIJEDNOSTI, 1949—1954**  
 Valeur réalisée dans l'industrie hôtelière, 1949—1954

Godina Sektor vlasništva	Vrijednost ukupnog prometa	Robni promet					Nerobni promet		
		svega	jela i napitci	alko- holna pića	bezalko- holna pića	ostali robni promet	svega	noćenja	ostali nerobni promet
1949	1 328 208	1 302 079	409 572	854 720	37 787	—	26 129	24 081	2 048
1950	2 445 200	2 404 335	1 177 708	1 184 356	42 271	—	40 865	35 199	5 666
1951	2 681 871	2 636 451	1 376 973	1 220 132	39 346	—	45 420	38 673	6 747
1952	2 987 640	2 911 624	1 267 022	1 460 048	81 971	102 583	76 016	64 046	11 970
1953	3 959 888	3 850 231	1 490 102	1 965 808	116 591	277 730	109 657	97 881	11 776
1954	4 235 338	4 110 503	1 565 567	2 064 523	130 493	349 920	124 835	114 931	9 904
općedruštveni	3 499 581	3 380 698	1 408 747	1 527 049	114 306	330 596	118 883	110 140	8 743
društ. organizacija	137 580	131 636	68 583	48 249	3 872	10 932	5 944	4 791	1 153
zadružni	526 582	526 574	17 219	488 664	12 299	8 392	8	—	8
privatni	71 595	71 595	71 018	561	16	—	—	—	—

**16.05 PRODAJA PIĆA U UGOSTITELJSTVU, 1935—1936, 1946—1954**  
 Boissons consommées dans l'industrie hôtelière, 1935—1936, 1945—1954

u hektolitrima

Godina	Pivo	Vino	Rakija	Ostala žestoka pića	Bezalkoholna pića
1935	17 765	95 187	3 797	1 244	21 330
1936	17 830	86 469	3 257	709	23 101
1946	22 231	128 111	10 852	2 234	...
1947	17 917	116 929	6 333	3 234	...
1948	40 979	84 420	...	5 427	...
1949	64 040	51 910	...	7 620	...
1950	59 288	53 163	...	8 529	...
1951	62 764	56 421	4 631	2 865	20 899
1952	30 921	97 704	6 198	1 244	17 311
1953	19 883	87 005	7 830	1 601	22 547
1954	30 250	76 908	9 610	2 430	22 828

**16.06 HOTELI, 1954**  
 Hôtels, 1954

Hoteli	Kapacitet <sup>1)</sup> smještaja — broj kreveta	B r o j		Vrijednost prometa u 000 Din			
		posjetioca	noćenja	svega	o d t o g a		
					jela i pića	noćenja	ostalo
<b>Ukupno</b>	<b>1 155</b>	<b>139 692</b>	<b>305 426</b>	<b>508 619</b>	<b>386 453</b>	<b>107 531</b>	<b>14 635</b>
»Beograd«	123	15 180	32 834	47 073	37 244	9 709	120
»Central«	117	22 207	40 811	47 852	38 300	9 014	538
»Dubrovnik«	132	22 543	46 667	126 122	98 669	19 292	8 161
»Esplanade«	450	36 151	85 905	137 257	97 937	38 639	681
»Imperial«	45	6 139	15 329	3 088	—	3 088	—
»Istra«	22	1 154	5 204	26 545	21 983	661	3 901
»Jadran«	67	9 947	19 565	30 288	24 516	5 678	94
Obrt. rest. i konač.	23	1 896	7 737	42 455	41 155	1 282	18
»Palace«	120	15 712	32 653	43 962	26 649	16 191	1 122
»Zagreb«	56	8 763	18 721	3 977	—	3 977	—

<sup>1)</sup> Pored ovdje prikazanih hotela u konačistima, planinarskim domovima i sindikalno m odmaralištu ima 425 kreveta.

Godina	Turisti			Inozemni turisti					
	ukupno	domaći	inozemni	Austrija	Belgija	Danska	Fran- cuska	Grčka	Holan- dija
									<b>B r o j</b>
1938	71 459	39 582	31 877	2 746	230	255	1 192	139	286
1939	71 984	43 462	28 522	—	82	176	504	125	221
1940	68 516	54 803	13 713	—	60	51	343	59	65
1947	127 234	121 510	5 724	417	...	...	112	18	...
1948*	146 171	137 789	8 382	658	46	...	119	17	76
1949*	121 968	118 259	3 709	621	...	...	409	8	73
1950	124 942	116 317	8 625	1 987	...	...	464	17	162
1951	96 682	83 585	13 097	3 345	250	56	1 392	20	257
1952	159 410	132 819	26 591	4 911	458	260	2 763	...	678
1953	158 338	135 904	22 434	3 906	443	481	1 877	422	644
1954	163 137	131 205	31 932	5 772	1 014	593	2 520	640	915
siječanj	11 586	10 725	861	207	6	12	45	10	13
veljača	10 454	9 639	815	217	17	9	38	15	13
ožujak	11 758	10 534	1 224	312	8	5	42	14	22
travanj	12 501	10 147	2 354	576	41	15	127	61	31
svibanj	15 205	12 447	2 758	446	118	63	192	108	84
lipanj	13 510	10 166	3 344	553	94	72	216	53	129
srpanj	14 342	10 126	4 216	756	248	109	442	68	88
kolovoz	15 521	9 150	6 371	800	296	134	966	164	316
rujan	16 351	12 680	3 671	709	97	81	178	31	105
listopad	15 374	12 545	2 829	550	40	46	151	52	64
studenj	14 069	11 947	2 122	387	35	24	64	28	26
prosinac	12 466	11 099	1 367	259	14	23	59	36	24
									<b>B r o j</b>
1938	143 294	79 615	63 679	6 058	433	694	2 405	331	593
1939	144 443	87 546	56 897	—	199	421	1 267	335	503
1940	156 640	116 281	40 359	—	246	167	1 048	153	210
1947	294 135	275 185	18 950	1 709	...	...	467	95	...
1948*	374 457	344 473	29 984	2 632	331	...	417	41	182
1949*	553 215	526 249	26 966	3 400	...	...	1 658	188	424
1950	333 201	296 669	36 532	7 927	...	...	1 489	43	431
1951	241 705	191 018	50 687	13 301	801	102	2 979	120	1 077
1952	381 212	307 217	73 995	15 946	1 205	580	6 116	...	1 379
1953	388 841	316 023	72 818	12 686	1 193	1 398	5 518	1 969	1 745
1954	386 300	309 053	77 247	14 391	2 111	1 262	5 838	1 263	2 087
siječanj	29 878	26 606	3 272	940	29	25	152	72	81
veljača	28 165	24 619	3 546	907	48	71	138	103	37
ožujak	34 219	30 012	4 207	1 016	23	23	111	85	73
travanj	30 750	23 958	6 792 ✓	1 428	164	26	332	71	105
svibanj	35 323	28 897	6 426 ✓	1 066	260	178	714	195	258
lipanj	30 379	23 675	6 704 ✓	1 143	176	122	398	58	213
srpanj	29 196	21 464	7 732 ✓	1 319	479	161	948	93	163
kolovoz	35 095	21 937	13 158 ✓	1 750	473	284	1 850	260	574
rujan	40 130	29 948	10 182 ✓	1 733	249	141	582	94	290
listopad	32 353	26 329	6 024 ✓	1 091	78	77	313	75	139
studenj	31 090	26 382	4 708	829	102	117	133	52	98
prosinac	29 722	25 226	4 496	1 169	30	37	167	105	56

UGOSTITELJSTVO I TURIZAM

1938—1940, 1947—1954

1938—1940, 1947—1954

po zemljama

Italija	Kanada	Nor- veška	Nje- mačka	SAD	STT zona »A«	Švedska	Švi- carska	Turska	Velika Britanija	ostale zemlje
<b>t u r i s t a</b>										
1 958	...	323	14 626	609	—	294	585	55	1 235	7 344
1 668	...	146	19 087	431	—	168	479	56	851	4 528
1 110	...	58	7 885	140	—	50	463	54	358	3 017
693	...	...	...	166	...	...	159	...	180	3 979
1 067	...	...	1 047	184	15	2	216	...	230	4 705
631	...	...	523	135	137	44	249	...	203	676
1 196	...	...	985	814	694	102	488	...	484	1 232
1 401	...	49	1 332	1 436	572	110	748	...	793	1 336
4 097	130	240	2 829	3 365	1 317	380	1 437	...	2 432	1 294
1 660	122	213	4 244	2 124	745	575	979	507	2 161	1 331
1 754	309	342	6 869	2 888	743	1 075	1 465	805	3 013	1 215
96	1	1	173	70	47	44	15	13	55	53
90	9	1	125	63	34	7	36	13	50	78
105	14	4	237	113	42	21	58	35	134	58
110	7	35	662	185	69	88	100	43	162	42
154	23	13	648	182	61	74	160	116	199	117
102	28	17	837	238	47	148	123	134	426	127
111	21	69	653	496	59	174	195	113	493	121
184	85	100	1 096	556	120	193	325	107	687	242
260	17	22	884	213	112	166	193	89	363	151
160	87	60	667	310	62	56	139	47	231	107
221	8	18	511	351	45	65	67	53	126	93
161	9	2	376	111	45	39	54	42	87	26
<b>n o ć e n j a</b>										
4 056	...	572	26 659	1 419	—	604	1 372	112	2 588	15 783
3 395	...	395	35 967	1 118	—	373	1 194	107	1 749	9 874
2 766	...	200	24 408	621	—	187	1 262	97	1 339	7 655
2 245	...	...	...	746	...	...	305	...	408	12 975
3 201	...	...	7 120	460	27	2	538	...	918	14 115
4 343	...	...	7 163	608	883	216	1 331	...	1 151	5 601
6 075	...	...	7 457	2 648	2 478	328	1 900	...	1 760	3 996
6 650	...	210	7 112	5 888	2 036	371	2 139	...	2 403	5 498
13 151	395	420	9 451	8 408	3 631	790	2 805	...	5 566	4 152
6 545	389	759	16 048	6 205	1 855	2 309	2 302	1 206	6 300	4 391
5 213	752	542	16 279	6 918	2 168	2 063	3 559	1 622	7 159	4 020
307	1	1	678	221	129	135	71	48	144	238
404	28	3	627	215	100	59	199	45	158	404
364	54	12	928	304	123	63	231	153	394	250
332	11	53	1 597	563	357	245	392	133	717	266
433	44	40	1 365	454	112	141	252	212	482	220
308	39	24	1 755	712	78	213	230	242	764	229
342	36	75	1 004	916	122	276	392	210	828	368
399	305	155	2 420	1 267	255	383	473	165	1 409	736
835	60	59	2 095	609	452	264	693	142	1 235	649
373	129	76	1 624	553	254	78	343	66	460	295
483	28	39	1 164	607	108	160	148	107	266	267
633	17	5	1 022	497	78	48	135	99	302	98



**UGOSTITELJSTVO I TURIZAM**

16.08 TURISTI I NOĆENJA U HOTELIMA, PRENOĆIŠTIMA I PRIVATNIM SOBAMA, 1953—1954  
 Touristes et hébergements dans les hôtels et autres établissements hôteliers, 1953—1954

Turisti Zemlja dolaska	Ukupno		O d t o g a u									
			hotelima		prenoćištima		odmaralištima		planinarskim domovima		privatnim sobama	
	turista	noćenja	turista	noćenja	turista	noćenja	turista	noćenja	turista	noćenja	turista	noćenja
<b>1953</b>												
<b>Ukupno</b>	<b>158 338</b>	<b>388 841</b>	<b>131 426</b>	<b>307 656</b>	<b>19 080</b>	<b>48 867</b>	<b>300</b>	<b>3 587</b>	<b>2 986</b>	<b>18 858</b>	<b>4 546</b>	<b>9 873</b>
Od toga												
domaći	135 904	316 023	109 425	237 305	18 982	47 562	300	3 587	2 977	18 829	4 220	8 740
inozemni	22 434	72 818	22 001	70 351	98	1 305	—	—	9	29	326	1 133
Austrija	3 906	12 686	3 809	12 290	—	—	—	—	—	—	97	396
Belgija	443	1 193	443	1 193	—	—	—	—	—	—	—	—
Danska	481	1 398	478	1 393	—	—	—	—	—	—	3	5
Francuska	1 877	5 518	1 841	5 444	—	—	—	—	—	—	36	74
Grčka	422	1 969	380	790	38	1 152	—	—	—	—	4	27
Holandija	644	1 745	641	1 730	—	—	—	—	—	—	3	15
Italija	1 660	6 545	1 645	6 523	—	—	—	—	4	9	11	13
Kanada	122	389	122	389	—	—	—	—	—	—	—	—
Norveška	213	759	213	759	—	—	—	—	—	—	—	—
Njemačka	4 244	16 048	4 087	15 518	60	153	—	—	—	—	97	377
SAD	2 124	6 205	2 116	6 181	—	—	—	—	3	16	5	8
STT z. »A«	745	1 855	729	1 834	—	—	—	—	—	—	16	21
Švedska	575	2 309	566	2 278	—	—	—	—	—	—	9	31
Švicarska	979	2 302	969	2 283	—	—	—	—	—	—	10	19
Turska	507	1 206	500	1 197	—	—	—	—	—	—	7	9
V. Britanija	2 161	6 300	2 140	6 170	—	—	—	—	—	—	21	130
Ost. zemlje	1 331	4 391	1 322	4 379	—	—	—	—	2	4	7	8
<b>1954</b>												
<b>Ukupno</b>	<b>163 137</b>	<b>386 300</b>	<b>139 692</b>	<b>305 426</b>	<b>13 129</b>	<b>53 869</b>	<b>268</b>	<b>6 470</b>	<b>6 481</b>	<b>13 149</b>	<b>3 567</b>	<b>7 386</b>
Od toga												
domaći	131 205	309 053	109 552	231 473	11 655	51 144	268	6 470	6 338	12 955	3 392	7 011
inozemni	31 932	77 247	30 140	73 953	1 474	2 725	—	—	143	194	175	375
Austrija	5 772	14 391	5 628	14 120	47	84	—	—	72	93	25	94
Belgija	1 014	2 111	933	1 948	81	163	—	—	—	—	—	—
Danska	593	1 262	498	1 075	95	187	—	—	—	—	—	—
Francuska	2 520	5 838	2 368	5 589	130	220	—	—	10	11	12	18
Grčka	640	1 263	565	1 023	58	213	—	—	—	—	17	27
Holandija	915	2 087	814	1 974	98	110	—	—	3	3	—	—
Italija	1 754	5 213	1 696	5 122	40	62	—	—	5	9	13	20
Kanada	309	752	260	662	49	90	—	—	—	—	—	—
Norveška	342	542	277	443	65	99	—	—	—	—	—	—
Njemačka	6 869	16 279	6 624	15 860	176	272	—	—	33	47	36	100
SAD	2 888	6 918	2 719	6 712	147	178	—	—	4	4	18	24
STT z. »A«	743	2 168	732	2 148	9	18	—	—	2	2	—	—
Švedska	1 075	2 063	986	1 950	89	113	—	—	—	—	—	—
Švicarska	1 465	3 559	1 368	3 435	97	124	—	—	—	—	—	—
Turska	805	1 622	775	1 563	11	23	—	—	—	—	19	36
V. Britanija	3 013	7 159	2 827	6 867	160	247	—	—	9	12	17	33
Ost. zemlje	1 215	4 020	1 070	3 462	122	522	—	—	5	13	18	23

16.09 IZLETI, KRUŽNA PUTOVANJA I INOZEMNI TURISTI ORGANIZIRANI PO ZAGREBAČKIM TURISTIČKIM PODUZEĆIMA, 1943—1954<sup>1)</sup>

Excursions, croisières et touristes étrangères organisés par les entreprises de tourisme de Zagreb, 1948—1954

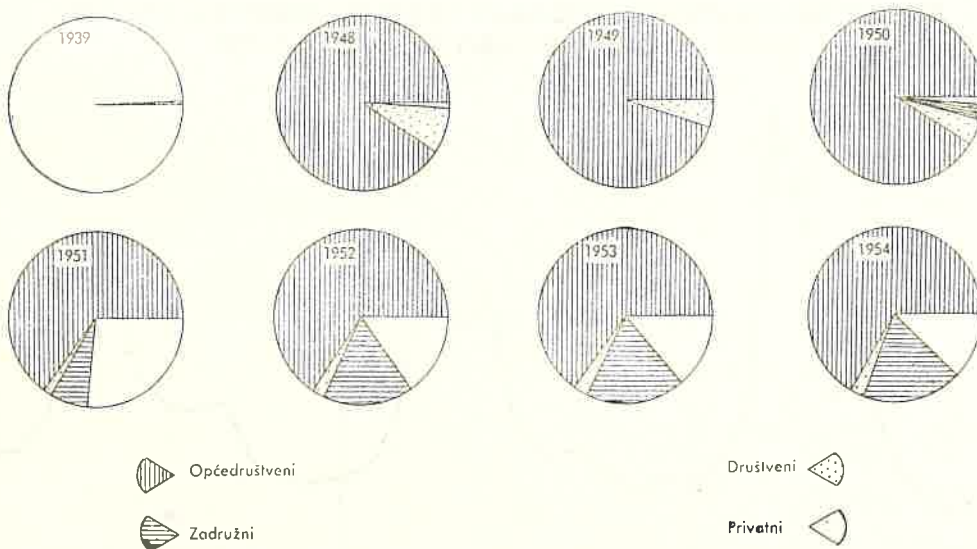
Izleti Kružna putovanja Inozemni turisti	G o d i n a						
	1948	1949	1950	1951	1952	1953	1954
<b>Izleti</b>							
<b>Broj izleta iz Zagreba — Svega</b>	326	294	544	304	452	843	730
u NR Hrvatsku	248	228	380	260	390	768	573
u ostale republike	78	66	164	42	53	65	132
u inozemstvo	—	—	—	2	9	10	25
<b>Broj izletnika iz Zagreba — Svega</b>	18 310	15 084	30 608	22 047	20 019	30 531	34 167
u NR Hrvatsku	15 190	12 312	20 158	18 980	16 840	27 461	25 689
u ostale republike	3 120	2 772	10 450	2 982	2 803	2 630	7 128
u inozemstvo	—	—	—	85	376	440	1 350
Od ukupnog broja izletnika — inozemni turisti	50	183	320	393	284	403	587
<b>Kružna putovanja</b>							
<b>Broj kružnih putovanja iz Zagreba — Svega</b>	63	54	94	68	67	102	80
u NR Hrvatsku	35	30	58	39	34	22	13
u ostale republike	28	24	36	29	33	71	62
u inozemstvo	—	—	—	—	—	9	5
<b>Broj putnika iz Zagreba — Svega</b>	2 905	2 850	6 550	4 001	3 147	3 674	3 189
u NR Hrvatsku	1 785	1 650	4 500	2 435	1 760	563	612
u ostale republike	1 120	1 200	2 050	1 566	1 387	2 787	2 297
u inozemstvo	—	—	—	—	—	324	280
Od ukupnog broja putnika — inozemni turisti	43	63	102	197	261	375	491
<b>Broj inozemnih turista<sup>2)</sup></b>	—	—	500	1 500	2 009	4 350	7 934

<sup>1)</sup> Podaci »Putnika« su od 1948. g. pa na dalje, dok za »Turist« i »Centroturist« prikazani su podaci za 1953. i 1954. g.

<sup>2)</sup> Prikazan je broj inozemnih turista čiji su boravak u FNRJ i putovanja organizirala zagrebačka turistička poduzeća i agencije.

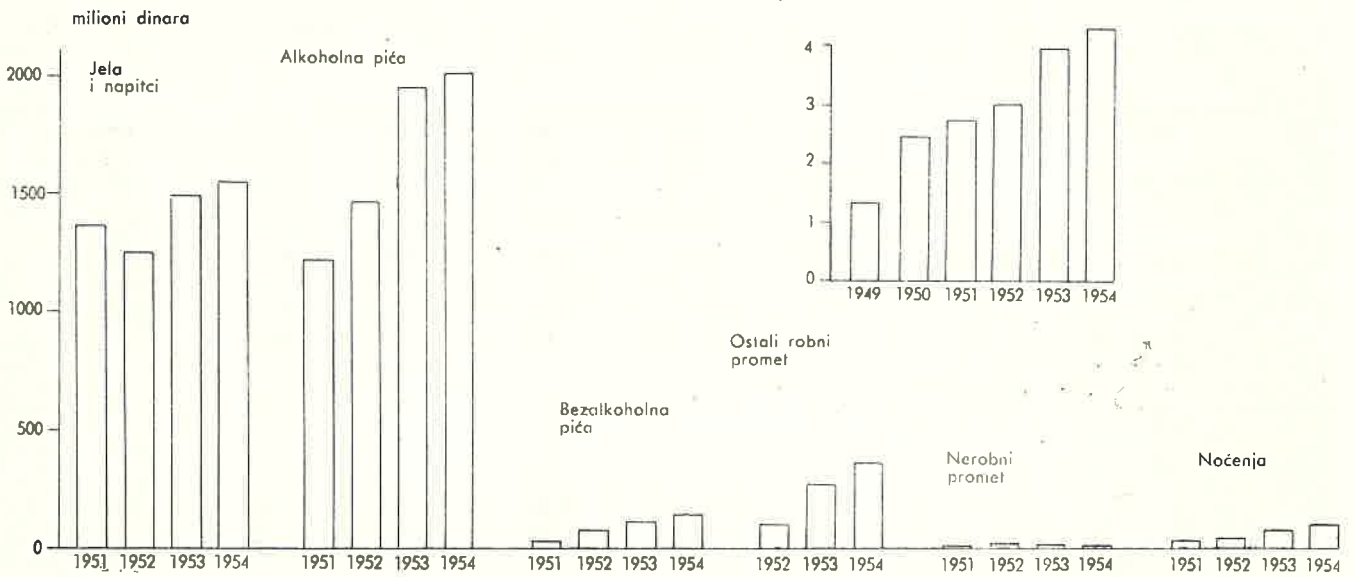
GRAF. 38. UGOSTITELJSKA MREŽA PO SEKTORIMA VLASNIŠTVA, 1939, 1948—1954.

Réseau de l'industrie hôtelière d'après le secteur de propriété, 1939, 1948—1954.

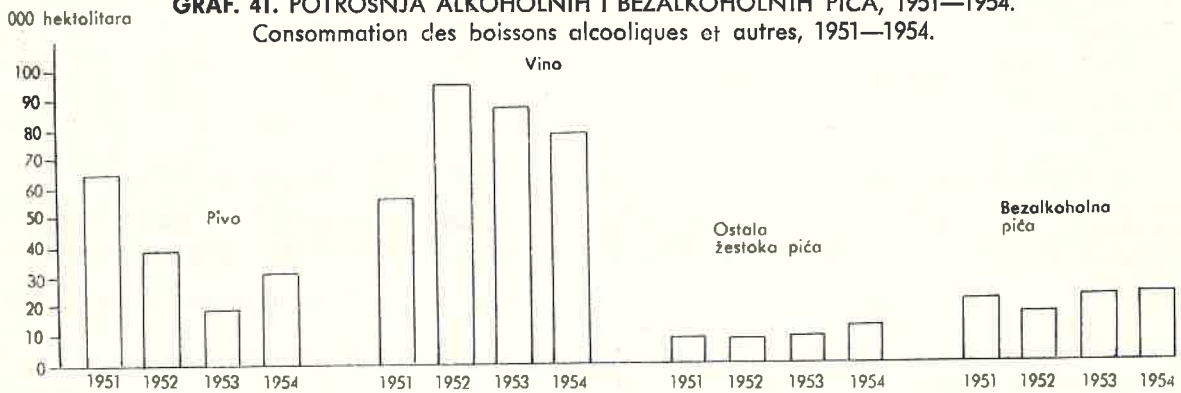


## UGOSTITELJSTVO I TURIZAM

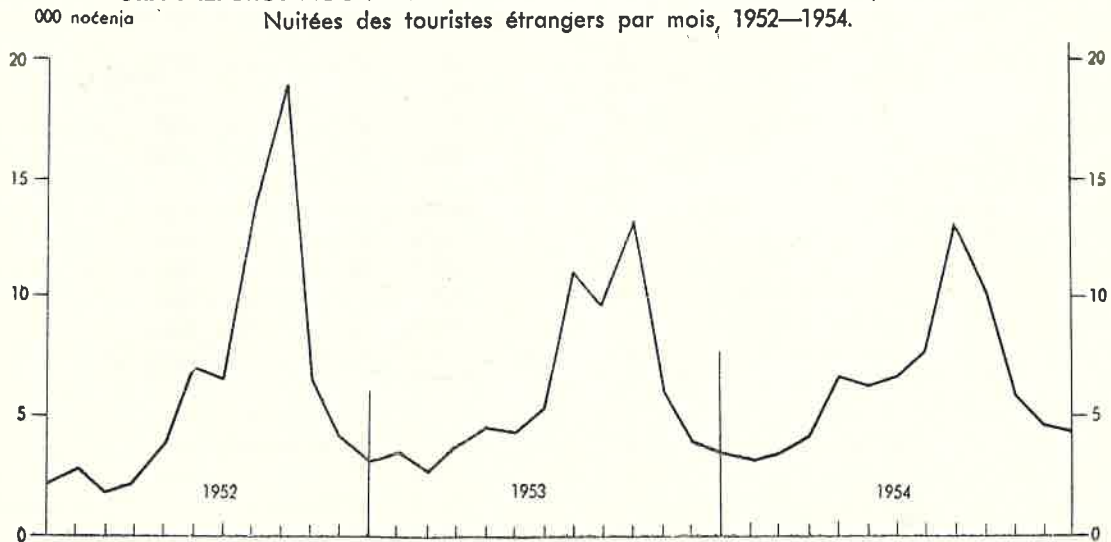
**GRAF. 40. VRIJEDNOST PROMETA UGOSTITELJSTVA PO VRSTAMA USLUGA, 1951—1954.**  
Volume du trafic de industrie hôtelière selon le caractère des services, 1951—1954.



**GRAF. 41. POTROŠNJA ALKOHOLNIH I BEZALKOHOLNIH PIĆA, 1951—1954.**  
Consommation des boissons alcooliques et autres, 1951—1954.



**GRAF. 42. BROJ NOĆIVANJA INOZEMNIH TURISTA PO MJESECIMA, 1952—1954.**  
Nuitées des touristes étrangers par mois, 1952—1954.



## 17.00 CIJENE PRIX

### Izvori podataka

Podaci o cijenama uzeti su iz redovne izvještajne službe. Ova služba je uvedena početkom 1951 godine. Za 1938 i 1939 godinu cijene su rekonstruirane na bazi raznih pismenih izvora.

### Obuhvat i uporedivost

Cijene na malo se prate za 155 artikala i to 90 industrijskih i 47 poljoprivrednih, te 18 usluga. Izbor ovih artikala išao je za tim, da se obuhvate standardni artikli koji dominiraju u ukupnom prometu artikala široke potrošnje. Ovi su artikli ujedno izabrani kao reprezentanti, budući od njihovih cijena uglavnom zavise cijene i neobuhvaćenih artikala.

### Metodološka objašnjenja

Statistika cijena na malo prati kretanje cijena artikala široke potrošnje i cijena usluga onako, kako ih potrošač plaća. Snimanje cijena vrši određeni stalni službenik Zavoda za statistiku i evidenciju NOG Zagreba. Snimanje

cijena se vrši u određeno vrijeme, na određenim mjestima prodaje i po određenom postupku.

Cijene prehrambenih artikala snimaju se svake subote, a cijene industrijskih artikala i usluga oko 25-og u mjesecu. Za industrijske artikle i usluge snima se cijena za određeni kvalitet, dok se za poljoprivredne proizvode snima najčešća cijena artikala srednjeg kvaliteta u vrijeme snimanja na određenom mjestu prodaje.

S obzirom da se statistika cijena vodi prema metodologiji SZSE, te je prilagođena strukturi potrošnje za čitavu zemlju, ona pokazuje u odnosu na strukturu potrošnje Zagreba izvjesne nedostatke i manjkavosti. Ima tako više artikala, naročito se ovo odnosi na listu industrijskih artikala, koji se za potrošnju gradskog stanovništva ne mogu smatrati tipičnim. Ukoliko se pak i promatra artikal koji učestvuje u potrošnji građana, njegov asortiman ne odgovara zagrebačkoj potrošnji (slučaj cipela proizvodnje »Borovo«). Ovaj nedostatak će trebati ukloniti na način, da se u buduće proširi lista promatranih artikala za specifične potrebe izučavanja kretanja cijena u gradu.



17.01 PROSJEČNE CIJENE NA MALO, 1938—1939, 1951—1954

Prix moyens du détail, 1938—1939, 1951—1954

u dinarima

Artikli	Jedinica mjere	Prosječna cijena po godinama					
		1938	1939	1951	1952	1953	1954
<b>Prehrambeni proizvodi</b>							
Kukuruz u zrnu	kg	1.4	1.4	61	28	44	28.5
Ječam	"	1.8	1.8	64	35	39	28.8
Riža	"	9.5	10.7	459	280	330	232.5
Kruh crni	"	3.6	3.3	30	28	30.4	31.7
Kruh polubijeli	"	4.3	3.9	40	37	31	41.9
Brašno pšenično crno	"	2.9	2.7	91	36	51	33.5
Brašno pšen. polubij.	"	3.4	3.2	120	46	70	46
Brašno kukuruzno	"	2.2	2.3	68	27	49	34.4
Meso goveđe svježe	"	13.3	13.6	142	151	173	224
Meso svinjsko svježe	"	16.8	16	217	182	213	243.4
Kokoš živa	kom.	15	18	333	357	356	401.8
Mast svinjska	kg	17.8	18.5	386	193	208	220
Ulje jestivo	"	15	15	420	196	218	230
Jaja kokošja	kom.	0.9	1.1	14	13	17	16.9
Mlijeko slatko kravlje	l	2.5	2.5	34	27	26	34
Sir domaći, bijeli	kg	5.5	5.4	111	70	76	77.4
Maslac svježi	"	26.3	27.5	438	340	388	367.3
Krumpir	"	1.4	1.7	29	24	23	14.4
Grah	"	3.9	5.4	83	64	116	84.8
Luk crveni	"	3	3	92	39	34	37.7
Jabuke	"	3	3	75	42	50	57.9
Šljive suhe	"	9.8	9.1	148	64	111	103.2
Marmelada	"	15	16	163	110	118	105.4
Šećer kristal	"	13.5	13.5	407	151	145	145
Med pčelinji	"	18	18	434	261	279	266.8
Vino obično 10—11 mg	l	12	12	128	84	129	115.9
Pivo bijelo, krigla	0.5 l	...	...	18	25	46	45
Rakija ljuta, pr. 40%	l	30	30	371	237	330	279.3
<b>Tekstilni proizvodi</b>							
Štof za odijela od češljanog prediva	m	180	180	5 752	4 615	4 933	4 570
Štof za haljinu od greb. prediva	"	50	50	1 963	1 562	1 418	1 083
Šajak	"	67	67	3 555	2 298	1 729	1 423
Zefir	"	12	12	619	464	411	486
Cic štampani	"	7	7	625	492	408	288
Flanel jednobojan	"	11	11	667	648	432	294
Tkanina od vještačke svile za žen. rublje	kom.	15	15	678	654	572	345
Košulja muška	"	22	22	1 281	1 238	1 258	1 259
Čarape muške, pam.	par	7	7	189	173	172	138
Marama ženska	kom.	8	8	419	360	348	312
Konac za šivanje	kalem	3.5	3.5	71	60	55	53
<b>Obuća</b>							
Cipele radničke	par	145	145	2 930	2 606	2 763	2 733
Cipele ženske plitke	"	150	150	2 098	2 000	2 163	2 032
<b>Ogrjev i osvjetljenje</b>							
Drvo bukovo III klasa	m <sup>3</sup>	123	120	1 529	1 414	1 145	2 160
Lignit	t	...	335	1 068	3 163	1 795	2 050
Električna struja	kWh	4.7	4.7	8.2	15	13	10
<b>Usluge</b>							
Šivanje muš. odijela		400	400	1 604	2 440	3 152	3 625
Šišanje muško		5	5	19	35	37	40
Ulaznice za kino		6	6	22	35	33	40.3

17.02 MJESEČNE CIJENE VAŽNIJIH POLJOPRIVREDNIH PROIZVODA, 1952—1954<sup>1)</sup>

Prix des principaux produits agricoles selon les mois 1952—1954

u dinarima

Artikl	Jedini- nica mjere	Godi- na	Sije- čan	Ve- ljača	Ožu- jak	Tra- vanj	Svi- banj	Li- panj	Sr- panj	Kolo- voz	Rujan	Listo- pad	Stu- deni	Pro- sinac
Pšenica srednjeg kvaliteta	kg	1952	...	...	48	49	...	...	40	33	35	42	44	45
		1953	45	48	50	50	...	...	65	24	25	25	...	30
		1954	30	35	35	35	35	35	35	35	35	40	40	40
Kukuruz u zrnu	„	1952	20	16	17	18	18	28	29	31	38	40	41	40
		1953	40	43	45	50	67	61	60	55	41	27	21	23
		1954	25	25	25	21	23	24	25	30	40	37.5	32	35
Ječam	„	1952	38	37	40	37	...	31	30	28	31	35	38	38
		1953	40	40	40	40	63	60	49	25	27	26	27	26
		1954	25	25	25	25	25	25	25	25	30	35	35	35
Goveđe meso svježe	„	1952	142	150	150	151	162	165	162	156	145	142	145	145
		1953	145	148	155	157	176	180	180	185	200	190	180	180
		1954	185	195	208	213	225	230	240	235	235	240	240	240
Svinjsko meso svježe	„	1952	155	170	169	163	195	200	190	190	190	190	190	190
		1953	190	190	190	193	215	220	220	240	240	230	225	208
		1954	205	215	223	233	240	250	255	260	260	260	260	260
Kokoš živa	1.5 kg	1952	293	350	395	433	425	400	376	350	350	300	313	310
		1953	300	300	363	388	350	350	387	390	400	352	350	350
		1954	390	400	400	380	380	380	380	400	400	413	490	408
Mast	kg	1952	200	200	203	200	200	200	200	200	180	180	180	180
		1953	180	180	180	190	220	220	220	220	220	220	220	220
		1954	220	220	220	220	220	220	220	220	220	220	220	220
Jaja	kom.	1952	14	13	9	9	9	11	9	10	12	15	19	23
		1953	23	15	14	15	15	16	15	13	15	15	21	22
		1954	19	15	11	11	11	14	14	16	19	24	25	24
Mlijeko slatko kravlje	l	1952	28	28	27	28	26	26	26	26	25	25	27	28
		1953	27	25	25	25	26	27	27	27	27	27	27	27
		1954	34	34	34	34	34	34	34	34	34	34	34	34
Maslac	kg	1952	366	347	320	330	377	374	320	328	300	305	333	380
		1953	353	384	450	513	400	390	377	363	340	365	365	358
		1954	335	335	320	390	390	338	340	350	362	358	365	524
Krumpir	„	1952	24	27	24	22	19	34	28	20	21	25	25	23
		1953	25	28	31	38	39	42	17	12	12	12	12	12
		1954	12	15	15	12	11	12	21	16	16	14	14	15
Grah	„	1952	44	45	47	41	40	41	42	51	72	110	110	122
		1953	134	142	150	155	180	180	...	50	60	63	70	95
		1954	95	95	95	90	90	90	90	—	65	68	75	80
Luk	„	1952	57	61	47	45	40	39	29	24	29	30	35	38
		1953	40	40	40	51	40	38	34	26	23	23	28	31
		1954	50	50	48	30	53	58	37	24	25	25	25	27
Jabuke	„	1952	42	40	49	66	70	...	36	29	20	26	34	41
		1953	41	50	50	77	117	60	40	23	28	30	40	48
		1954	55	60	58	60	87	—	60	48	43	48	55	63
Vino	l	1952	77	84	85	84	84	84	83	84	85	84	85	85
		1953	95	110	126	126	126	126	126	146	148	148	148	127
		1954	118	118	120	120	117	114	114	114	114	114	114	114
Rakija	„	1952	200	200	215	244	248	248	248	247	249	250	250	250
		1953	295	295	295	295	295	295	295	362	398	384	384	357
		1954	278	273	280	280	280	280	280	280	280	280	280	280

1) Prosjeci na bazi snimanja u toku mjeseca.

**CIJENE**

**17.03 MJESEČNE CIJENE VAŽNIJIH INDUSTRIJSKIH PROIZVODA, 1952—1954**  
 Prix des principaux produits industriels selon les mois, 1952—1954

Artikl	Jedini- nica mjere	Go- dina	Sije- čan	Ve- ljača	Ožu- jak	Tra- vanj	Svi- banj	Li- panj	Sr- panj	Kolo- voz	Rujan	Listo- pad	Stu- deni	Pro- sinac	
<b>Tekstil</b>															
Štof za odijela od češljanog prediva	m	1952	4 657	4 650	4 670	4 600	4 600	4 600	4 600	4 600	4 600	4 600	4 600	4 600	4 600
		1953	4 600	4 600	4 600	4 600	5 300	5 300	5 300	5 300	5 300	5 300	5 280	4 510	4 510
		1954	4 510	4 510	4 510	4 590	4 590	4 590	4 590	4 590	4 590	4 590	4 590	4 590	4 590
Štof za haljine od grebenog prediva	"	1952	—	1 600	1 600	1 600	1 600	1 600	1 565	1 530	1 530	1 530	1 530	1 530	
		1953	1 530	1 530	1 530	1 530	1 530	1 530	1 530	1 530	1 430	1 390	980	980	
		1954	980	980	980	1 100	1 100	1 100	1 100	1 100	1 100	1 100	1 150	1 150	
Šajak	"	1952	3 060	3 060	3 060	3 060	2 940	1 500	1 500	—	—	1 600	1 600	1 600	
		1953	1 600	1 850	1 850	1 850	—	—	—	1 850	1 830	1 600	—	1 400	
		1954	1 320	1 320	1 320	1 320	—	—	—	—	—	1 560	1 560	1 560	
Zefir	"	1952	510	510	510	510	510	510	510	400	400	400	400	400	
		1953	400	400	400	400	400	380	300	300	—	580	520	520	
		1954	475	475	475	475	475	475	475	475	475	520	520	520	
Cic štampani	"	1952	510	510	510	510	510	510	510	480	470	460	460	460	
		1953	460	460	460	460	460	460	390	390	390	386	290	290	
		1954	290	290	290	290	290	290	290	290	290	280	280	280	
Flanel jednobojni	"	1952	650	650	650	650	650	650	650	650	650	650	650	625	
		1953	550	550	550	500	400	400	—	—	350	325	—	270	
		1954	260	260	260	260	—	—	—	—	—	340	340	340	
Tkanine od vje- štačke svile za žensko rublje	"	1952	674	670	670	670	670	670	650	650	630	630	630	630	
		1953	630	630	630	690	690	690	635	530	530	530	340	340	
		1954	340	340	340	330	330	330	330	330	330	380	380	380	
Košulja muška	kom.	1952	...	...	...	...	...	...	...	...	...	...	...	...	
		1953	1 100	1 100	1 100	1 250	1 450	1 450	1 450	1 450	1 450	1 100	1 100	1 100	
		1954	1 150	1 150	1 150	1 250	1 250	1 250	1 375	1 375	1 375	1 250	1 260	1 260	
Čarape muške pamućne	par	1952	160	155	165	175	175	175	175	178	180	180	180	180	
		1953	180	180	180	180	180	180	180	180	180	180	130	130	
		1954	130	130	130	140	140	140	140	140	140	140	140	140	
Marama ženska	kom.	1952	360	360	360	360	360	360	360	360	360	360	360	360	
		1953	360	360	360	360	360	360	360	360	360	360	290	290	
		1954	290	290	290	265	265	265	350	350	350	350	340	340	
Konac za šivanje	kalem	1952	64	60	60	60	60	60	60	60	60	60	60	59	
		1953	57	57	57	57	57	57	57	57	57	57	46	46	
		1954	45	45	45	55	55	55	55	55	55	55	55	55	
<b>Obuća</b>															
Cipele radničke	par	1952	2 658	2 608	2 608	2 600	2 600	2 600	2 600	2 600	2 600	2 600	2 600	2 600	
		1953	2 600	2 800	2 800	2 800	2 800	2 800	2 800	2 800	2 750	2 750	2 750	2 750	
		1954	2 650	2 580	2 580	2 580	2 580	2 580	2 900	2 900	2 900	2 850	2 850	2 850	
Cipele muške plitke »Borovo«	"	1952	2 500	2 500	2 550	2 500	2 500	2 500	2 500	2 450	2 400	2 400	2 400	2 400	
		1953	2 400	3 200	3 200	3 200	3 200	3 200	3 175	3 150	3 150	3 150	3 150	3 150	
		1954	3 150	2 900	2 900	2 900	2 900	2 900	2 900	2 900	2 900	2 900	2 900	2 900	
Cipele muške plitke »Sloga«	"	1952	6 500	6 500	6 500	6 500	6 500	6 500	6 500	6 500	6 500	6 500	6 500	6 500	
		1953	6 800	6 800	6 800	6 800	6 800	6 800	6 800	6 800	6 800	6 800	6 800	6 800	
		1954	6 800	6 800	6 800	6 800	6 800	6 800	6 800	6 800	6 800	6 800	6 800	6 800	
Cipele ženske plitke »Borovo«	"	1952	2 000	2 000	2 000	2 000	2 000	2 000	2 000	2 000	2 000	2 000	2 000	2 000	
		1953	2 000	2 000	2 000	2 000	2 000	2 000	2 000	2 390	2 390	2 390	2 390	2 390	
		1954	2 390	2 000	2 000	2 000	2 000	2 000	2 000	2 000	2 000	2 000	2 000	2 000	
Cipele ženske plitke »Sloga«	"	1952	6 000	6 000	6 000	6 000	6 000	6 000	6 000	6 000	6 000	6 000	6 000	6 000	
		1953	5 800	5 800	5 800	5 800	5 800	5 800	5 800	5 800	5 800	5 800	5 800	5 800	
		1954	5 800	5 800	5 800	5 800	5 800	5 800	5 800	5 800	5 800	5 800	5 800	5 800	

## 18.00 KOMUNALNA DJELATNOST SERVICES PUBLIQUES

### Izvori podataka

Svi podaci za ovaj Godišnjak su za period do 1947 godine posebno prikupljeni od poduzeća i ustanova, koja imaju proizvodnju ili prate odgovarajuću pojavu komunalnog karaktera. Nekoliko manjih nadopuna za predratne godine izvršeno je prema podacima iz arhive bivšeg Statističkog ureda Zagreba i to kod električne energije od 1935—1942 za potrošnju električne energije, broj priključaka i broj rasvjetnih mjesta na ulicama i trgovima. Kod plina izvršena je nadopuna samo kod broja rasvjetnih mjesta na ulicama i trgovima od 1930—1940. Za kasnije godine su uglavnom podaci redovnih statističkih služba.

### Obuhvat i uporedivost

Podaci iskazani u pojedinim godinama, odnose se na područje grada Zagreba, koje je grad u toj godini obuhvaćao.

Samo kod gradskih groblja i sezonskih kupališta podaci u svim godinama odnose se na današnje područje grada.

### Metodološka objašnjenja

Kod izračunavanja potrošnje vode i plina na 1 stanovnika uzet je izračunati broj stalnog

stanovništva sredinom godine (vidi opće napomene u predgovoru glave 3.00.)

### Primjedbe uz tabele

Tab. 18.01 — Kod isporuke plina pod »Ostalo« uračunata je potrošnja u javnim ustanovama, javna rasvjeta i vlastita potrošnja.

Tab. 18.03 — Pod proizvodnju električne energije uračunata je električna energija koju je proizvelo poduzeće Elektrana, Zagreb, odnosno ranije Gradska električna centrala, kao i električna energija koju su proizvela neka industrijska poduzeća za vlastitu potrebu.

Potrošnja električne energija veća je od proizvodnje, jer je u potrošnju uračunata i električna energija dobavljena iz drugih centrala izvan Zagreba.

Potrošnja pod »poslovne prostorije« odnosi se na ustanove, bolnice itd.

Tab. 19.09 — U 1953 i 1954 godini sve površine šuma proglašene su park-šumama. U park-šume uključene su i uređene površine park-šuma u gradu (Maksimir, Tuškanac itd.)

Tab. 18.11 — Pod »površine perivoja« uključene površine travnjaka i skverova.



KOMUNALNA DJELATNOST

18.01 GRADSKA PLINARA, 1930—1954  
Entreprise de gaz de la ville, 1930—1954

Godina	Dužina uličnih plinskih vodova u km	Ukupna proizvodnja plina	Gubitak u mreži	Isporučeno plina				Broj priključaka	Broj javnih rasvjetnih mjesta	Od ukupno isporučeno plina otpada na 1 stanovnika m <sup>3</sup>	Od isporučene količine plina kućanstvima otpada na 1 stanovnika m <sup>3</sup>
				svoga	kućanstvima	industriji i obrtu	ostalo				
h i l j a d e m <sup>3</sup>											
1930	72.8	5 635	488	5 177	3 924 <sup>1)</sup>	...	1 253	8 913	1 914	29.9	...
1931	77.4	6 414	577	5 837	4 532	...	1 305	9 820	1 954	32.1	...
1932	81.3	6 510	698	5 812	4 504	...	1 308	10 253	1 971	30.6	...
1933	84.3	6 342	589	5 753	4 478	...	1 275	10 614	1 974	29.0	...
1934	87.8	6 482	662	5 820	4 349	...	1 471	10 891	1 570	28.4	...
1935	90.4	6 492	561	5 931	4 622	...	1 309	11 404	1 568	27.9	...
1936	94.3	6 774	609	6 165	4 791	...	1 374	11 979	1 564	28.1	...
1937	99.1	7 358	687	6 671	5 343	...	1 328	12 101	1 495	29.4	...
1938	100.5	7 624	684	6 940	5 804	...	1 136	13 518	1 152	30.0	...
1939	109.3	7 454	674	6 780	5 917	...	863	13 709	574	28.6	...
1940	114.3	7 809	726	7 083	6 402	...	681	15 353	596	29.3	...
1941	115.2	7 645	688	6 957	6 690	...	267	16 419	...	28.3	...
1942	115.4	8 551	769	7 782	7 665	...	117	16 450	...	31.0	...
1943	116.0	8 693	773	7 920	7 729	...	91	16 700	...	31.2	...
1944	116.0	8 128	759	7 369	7 282	...	87	16 816	...	28.3	...
1945	116.1	3 997	490	3 507	2 988	49	479	17 008	172	13.2	11.3
1946	117.6	7 049	409	6 640	6 110	60	470	13 758	409	24.5	24.4
1947	119.7	9 784	537	9 197	7 211	1 084	902	16 617	370	33.1	25.9
1948	121.5	10 695	538	10 157	7 797	1 455	905	16 646	331	36.1	27.7
1949	121.6	11 307	858	10 449	7 820	1 621	1 098	16 367	300	35.8	26.8
1950	121.9	12 464	1 173	11 291	8 146	1 962	1 183	16 339	289	34.5	24.9
1951	122.2	12 503	714	11 789	9 053	1 783	983	16 843	259	35.2	27.1
1952	122.6	11 232	666	10 565	7 780	1 756	1 030	17 057	245	30.3	22.3
1953	122.9	11 844	1 168	10 676	7 126	2 483	1 067	17 311	245	30.2	20.1
1954	123.8	11 940	1 277	10 663	6 831	2 721	1 111	17 415	220	29.9	23.5

<sup>1)</sup> Od 1930—1945 isporuka plina industriji i obrtu uključena je pod isporuku kućanstvima.

18.02 GRADSKI VODOVOD, 1930—1954  
Aquaduc de la ville, 1930—1954

Godina	Dužina cjevovoda u km	Rezervoari		Broj priključaka	Ukupno dignuto vode	Gubitak u mreži	Isporučeno vode				Od ukupne isporučene vode otpada na 1 stanovnika m <sup>3</sup>	Od isporučene količine vode kućanstvima otpada na 1 stanovnika m <sup>3</sup>
		br	zapremina u 1000 m <sup>3</sup>				svoga	za kućanstva	za javne svrhe	za industriju i obrt		
h i l j a d e m <sup>3</sup>												
1930	161.0	5	22.6	5 994	11 381	...	...	...	...	...	...	...
1931	170.0	5	22.6	6 347	11 924	1 300	10 624	...	...	...	...	58.4
1932	178.5	5	22.6	6 703	12 158	1 380	10 778	...	...	...	...	56.8
1933	189.6	6	24.6	6 961	11 949	1 400	10 549	...	...	...	...	53.5
1934	198.8	6	24.6	7 187	12 705	...	...	...	...	...	...	...
1935	202.7	6	24.7 <sup>1)</sup>	7 410	12 939	...	...	...	...	...	...	...
1936	210.6	6	24.7	7 722	12 478	1 430	11 048	6 228	506	4 314	...	28.4
1937	216.5	6	24.7	8 069	12 043	...	...	6 029	545	3 233 <sup>2)</sup>	...	26.5
1938	222.9	6	24.7	8 429	12 351	1 519	10 832	6 354	416	4 062	...	27.4
1939	226.8	7	25.2	8 097 <sup>2)</sup>	13 231	1 476	11 755	6 833	409	4 513	...	28.8
1940	233.7	7	25.2	8 497	14 164	1 447	12 717	7 097	451	5 169	...	29.4
1941	241.9	7	25.2	8 723	14 584	897 <sup>3)</sup>	13 687	7 490	526	5 671	...	30.4
1942	249.4	7	25.2	8 935	16 919	...	...	8 173	562	6 125 <sup>4)</sup>	...	32.6
1943	252.5	7	25.2	9 078	19 813	...	...	9 291	537	7 383 <sup>4)</sup>	...	36.3
1944	253.1	7	25.2	9 178	19 116	...	...	9 658	397	7 869 <sup>4)</sup>	...	37.1
1945	256.0	7	25.2	9 219	19 976	1 948	18 028	10 021	393	7 614	...	37.8
1946	270.6	7	25.2	9 281	19 090	2 389	16 701	8 918	176	7 607	...	32.9
1947	275.2	8	35.2	9 396	19 317	3 359	15 958	8 889	48	7 021	...	32.0
1948	282.4	8	35.2	9 532	20 737	2 645	18 092	9 235	682	8 175	...	32.8
1949	284.3	8	35.2	9 667	23 422	2 829	20 593	9 936	606	10 051	...	34.0
1950	285.9	8	35.2	9 828	25 829	2 275	23 554	11 350	540	4 776 6 888	...	34.6
1951	293.3	8	35.2	10 067	26 326	2 639	23 687	11 494	356	5 194 6 643	...	34.4
1952	297.2	8	35.2	10 267	23 717	2 585	21 132	9 549	898	5 195 5 490	...	27.7
1953	306.3	8	35.2	10 495	23 822	2 569	21 253	9 925	1 088	4 975 5 265	...	28.0
1954	334.4	8	35.2	10 707	24 833	2 677	22 156	10 402	1 120	5 472 5 162	...	28.3

<sup>1)</sup> U 1935 god. povećana je zapremina rezervoara, rekonstrukcijom rezervoara u Jarjevske ulici.

<sup>2)</sup> U 1939 god. smanjen broj priključaka radi brisanja iz evidencije umtrvljenih priključaka, koji su godinama bili izvan upotrebe.

<sup>3)</sup> Gubitak u mreži iznosio je samo 897.000 m<sup>3</sup>, a da se nije mogao ustanoviti uzrok tome.

<sup>4)</sup> Pod ostalo nije obuhvaćeno sve (vlastite potrebe), pa se nije moglo iskazati isporučeno »svega«.

## 18.03 ELEKTROENERGIJA, 1935—1954

Energie électrique, 1935—1954

Godina	Dužina električnih vodova u km		Proizvedeno električne energije		Potrošeno električne energije				Broj priključaka	Broj rasvjetnih mjesta na ulicama i trgovima		
	podzemnih kabela	zračnih	ukupno	od toga gradska centrala	svega <sup>1)</sup>	kućanstva	privreda <sup>2)</sup>	poslovne prostorije		javna rasvjeta	običnih	fluorescentnih
1935	308.3	233.2	...	...	35 115 <sup>3)</sup>	10 133 <sup>3)</sup>	23 274 <sup>3)</sup>	...	2 078 <sup>3)</sup>	39 868	4 450	—
1936	324.9	239.6	...	...	36 793 <sup>3)</sup>	10 447 <sup>3)</sup>	25 003 <sup>3)</sup>	...	2 067 <sup>3)</sup>	42 495	4 594	—
1937	329.1	244.8	...	...	38 471	10 845 <sup>3)</sup>	25 524 <sup>3)</sup>	...	2 102	45 728	4 749	—
1938	351.4	254.3	...	...	41 253	11 737 <sup>3)</sup>	27 144 <sup>3)</sup>	...	2 372	50 697	4 931	—
1939	369.6	263.2	65 361	55 515	55 127	12 514 <sup>3)</sup>	39 878 <sup>3)</sup>	...	2 735	55 752	5 322	—
1940	387.5	275.1	...	...	47 973	10 340 <sup>3)</sup>	34 665 <sup>3)</sup>	...	2 968	60 842	5 719	—
1941	393.0	284.3	...	...	47 334	12 563 <sup>3)</sup>	31 821 <sup>3)</sup>	...	2 980	64 139	5 962	—
1942	404.2	286.8	...	...	57 532	15 903 <sup>3)</sup>	38 696 <sup>3)</sup>	...	2 533	66 946	6 000	—
1943	408.4	289.4	...	...	...	...	...	...	...	...	6 119	—
1944	410.4	291.1	...	...	...	...	...	...	...	...	6 115	—
1945	413.6	295.9	...	...	...	...	...	...	...	...	6 177	—
1946	428.4	298.6	67 737	59 388	...	...	...	...	...	...	6 162	—
1947	435.6	306.4	93 763	83 736	74 810	14 000	54 027	4 400	2 383	...	6 264	—
1948	444.0	308.5	87 941	78 289	79 994	13 210	60 952	3 300	2 532	...	6 416	—
1949	452.4	314.4	90 004	81 160	101 094	20 600	67 864	9 700	2 930	...	6 805	—
1950	455.2	330.9	91 548	82 729	114 300	26 300	74 640	10 800	2 560	...	7 009	—
1951	450.6	339.3	84 040	77 192	101 074	16 700	70 848	11 200	2 326	72 185	7 124	5
1952	460.4	346.6	82 143	73 281	111 583	22 000	78 462	8 400	2 721	77 048	7 270	49
1953	467.7	354.2	82 112	73 544	133 640	23 250	98 154	8 625	3 611	78 902	7 598	128
1954	472.1	370.0	90 422	81 965	150 291	39 479	97 748	15 164	3 900	80 972	7 895	128

<sup>1)</sup> Za godinu 1935—1938 i 1940—1942 u »svega« i »privreda« uračunata potrošnja električne energije samo iz gradske centrale, a za 1939 i 1947—1954 uračunata potrošnja i one električne energije koju su proizvele industrijska poduzeća i potrošila u svom poduzeću.

<sup>2)</sup> Za 1935—1942 u potrošnju za »kućanstvo« uračunata električna energija potrošena u javnim zgradama i malom obrtu, te prema tome u »privredu« nije uključena potrošena električna energija u malom obrtu. Potrošnja za »poslovne prostorije« uračunata pod »kućanstvo«.

<sup>3)</sup> Za 1935 i 1936 godinu potrošnja za »kućanstvo«, »privredu« i »javnu rasvjetu« odnosi se na područje grada + općine van grada, dok se potrošeno pod »svega« odnosi samo na grad Zagreb.

## 18.04 TRŽIŠTA, 1952—1954

Marchés, 1952—1954

Godina	Trgovi za živežne namirnice		broj boksova	Stolovi (klupe)		Hale na tržnicama		Broj radnji za živežne namirnice na tržnicama i u hali	Ribarnice		Javno sajmište	
	broj	površina u m <sup>2</sup>		komada	broj prodajnih mjesta	broj	površina u m <sup>2</sup>		broj	broj prodajnih mjesta	broj	površina u m <sup>2</sup>
1952	7	12 800	166	...	...	1	4 500	5	1	20	1	26 250
1953	8	13 250	166	1 415	6 679	2	5 600	5	2	26	1	26 250
1954	8	13 250	166	1 415	6 679	2	5 600	5	4	36	1	26 250

## 18.05 GRADSKA MLJEKARA, 1948—1954

Laiterie de la ville, 1948—1954

Godina	Ukupno nabavljeno mlijeka	Isporučeno mlijeka <sup>1)</sup>	Prerađeno mlijeka	Isporučeno prosječno po stanovniku (u litrama)
1948	16 791.2	10 308.9	6 482.2	36.7
1949	18 626.3	12 694.2	5 932.1	43.4
1950	12 811.8	11 292.0	1 519.8	34.5
1951	12 478.3	8 008.9	4 469.4	23.9
1952	18 900.0	14 043.6	4 856.4	40.7
1953	19 470.6	12 836.2	6 634.3	36.3
1954	15 752.2	10 677.3	5 074.9	29.0

<sup>1)</sup> Cijela količina isporučenog mlijeka u svim godinama je pasterizirana.

**KOMUNALNA DJELATNOST**
**18.06 KANALIZACIJA, 1930—1954**  
 Canalisation, 1930—1954

Godina	Dužina u km					Broj kućnih priključaka
	glavnih odvodnih kanala	betonskih kanala	cijevnih kanala	potočnih kanala		
				presvođenih	otvorenih	
1930	18.5	87.9	27.6	16.6	35.7	6 458
1931	20.4	93.1	29.2	18.1	34.2	6 878
1932	22.3	100.0	29.5	19.6	35.9	7 279
1933	23.2	105.9	29.1	19.6	35.9	7 897
1934	23.6	113.5	30.5	19.1	51.8	8 702
1935	23.6	117.3	31.7	20.1	50.8	9 217
1936	23.6	131.7	33.6	20.1	50.8	10 124
1937	23.6	137.4	34.0	20.4	50.5	10 821
1938	23.6	140.9	35.0	20.5	50.4	11 213
1939	23.6	144.4	36.9	20.5	50.4	11 613
1940	23.6	147.1	37.7	20.5	50.4	12 037
1941	25.5	150.4	38.0	20.5	50.4	12 245
1942	25.5	151.1	38.1	20.5	50.4	12 379
1943	25.5	151.6	38.1	20.5	50.4	12 459
1944	25.5	151.4	38.4	20.5	50.4	12 520
1945	25.5	152.8	38.4	20.5	50.4	12 533
1946	25.5	156.2	38.6	20.9	62.8	12 580
1947	25.5	158.1	38.9	21.4	62.3	12 618
1948	25.5	159.5	39.4	21.7	61.2	12 657
1949	25.5	160.9	39.4	21.7	61.2	12 717
1950	27.6	163.0	39.5	21.7	129.0	12 790
1951	27.8	163.8	39.8	21.7	129.0	12 857
1952	27.8	165.0	40.5	21.7	129.0	12 953
1953	28.7	173.4	40.7	23.0	127.7	13 158
1954	28.7	179.9	41.7	24.2	126.5	13 453

**18.07 ČIŠĆENJE GRADA, 1936, 1939, 1946—1954**  
 Nettoyage de la ville, 1936, 1939, 1946—1954

Sredstva za održavanje čistoće Odvoz smeća i fekalija Smetišta — Zahodi	G o d i n e										
	1936	1939	1946	1947	1948	1949	1950	1951	1952	1953	1954
<b>Motorna vozila</b>											
Svega	9	2	10	25	28	30	31	27	38	54	58
za pranje ulica	1	...	...	...	...	...	...	...	1	1	1
za poljevanje ulica	7	...	...	...	...	...	...	1	4	4	4
za odvoz smeća	—	—	9	13	16	17	17	13	15	20	21
ostala	1	2	1	12	12	13	14	13	18	29	32
<b>Zaprežna vozila</b>											
Svega	54	35	31	47	47	47	47	24	43	43	37
za pranje ulica	2	—	—	—	—	—	—	—	—	—	—
za poljevanje ulica	24	...	...	2	2	2	2	2	21	21	15
za odvoz smeća	22	25	25	24	24	24	24	18	18	18	18
ostala	6	10	6	21	21	21	21	4	4	4	4
<b>Kolica sa gumenom cijevi za pranje ulica</b>	25	...	...	...	...	...	...	...	32	26	25
<b>Sabirni sanduci za smeće</b>	...	...	...	...	...	...	...	...	96	93	67
<b>Odvezeno smeća m<sup>3</sup></b>											
Svega	12 100	15 100	41 100	46 000	51 858	61 084	59 910	62 519	61 183	61 858	65 415
od toga:											
upotrebljeno za gnojidbu m <sup>3</sup>	—	—	—	8 600	12 096	15 090	17 000	16 300	21 200	23 680	24 700
<b>Odvezeno fekalija m<sup>3</sup></b>	7 500	11 000	12 500	13 000	14 454	16 430	32 336	31 433	24 183	38 782	21 960
<b>Javna smetišta: broj površina m<sup>2</sup></b>	1	2	2	2	2	2	2	2	2	2	2
Javni zahodi	15	16	19	19	20	20	20	21	21	21	23



## 18.08 SEZONSKA OTVORENA KUPALIŠTA, 1939—1940, 1946—1954

Bains publics saisonniers, 1939—1940, 1946—1954

Godina Kupališta	Kupališta	Bazena <sup>1)</sup>	Površina bazena m <sup>2</sup>	Tuševa	Kapacitet <sup>2)</sup> svlačiona	Kupanja
<b>Ukupno</b>						
1939	2	—	—	4	6 883	117 500
1940	3	1	1 000	4	6 961	101 647
1946	3	1	1 000	8	7 133	196 950
1947	4	2	2 100	14	7 243	146 488
1948	4	2	2 100	14	7 323	144 580
1949	4	2	2 100	14	7 963	230 585
1950	4	2	2 100	18	8 098	259 284
1951	4	2	2 100	18	8 138	221 339
1952	4	2	2 100	17	8 378	210 192
1953	4	2	2 100	18	8 393	224 532
1954	4	2	2 100	20	8 634	243 623
<b>Bazenska kupališta</b>						
1939	—	—	—	—	—	—
1940	1	1	1 000	—	78	10 500
1946	1	1	1 000	4	250	12 000
1947	2	2	2 100	10	360	12 000
1948	2	2	2 100	10	440	14 500
1949	2	2	2 100	10	1 080	14 700
1950	2	2	2 100	12	1 220	17 684
1951	2	2	2 100	12	1 260	28 169
1952	2	2	2 100	12	1 315	33 612
1953	2	2	2 100	13	1 330	39 852
1954	2	2	2 100	14	1 571	36 798
»Mladost«	1	1	1 000	5	971	35 517
»Naprijed«	1	1	1 100	9	600	1 280
<b>Riječna kupališta</b>						
1939	2	—	—	4	6 883	117 500
1940	2	—	—	4	6 883	91 147
1946	2	—	—	4	6 883	184 950
1947	2	—	—	4	6 883	126 488
1948	2	—	—	4	6 883	129 080
1949	2	—	—	4	6 883	215 885
1950	2	—	—	6	6 878	241 600
1951	2	—	—	6	6 878	192 220
1952	2	—	—	5	7 063	176 580
1953	2	—	—	5	7 063	184 680
1954	2	—	—	6	7 063	206 825
Savsko u Zagrebu	1	—	—	6	6 625	193 570
Savsko u Podsusedu	1	—	—	—	438	13 255

<sup>1)</sup> Pored prikazanih bazena postoji 1 klupski bazen sa 160 m<sup>2</sup> površine (20×8 m), koji se ne koristi kao javno kupalište. U kupalištu Sava—Zagreb postoje 2 drvena montažna bazena na samoj rijeci (oba dimenzije 30×7 m), koja ovdje nisu uvrštena.

<sup>2)</sup> Kapacitet kabina, ormarića i zajedničkih garderoba sa pretincima.

## 18.09 PARK-ŠUME, 1939, 1946—1954

Forêts-jardins, 1939, 1946—1954

Park-šume	G o d i n a									
	1939	1946	1947	1948	1949	1950	1951	1952	1953	1954
Površina u ha	1 635	1 635	1 635	1 635	1 635	1 635	1 635	4 952	7 789	7 789



**KOMUNALNA DJELATNOST**

**18.10 PARK-ŠUME U GRADU, 1954**  
Forêts-jardins dans la ville, 1954

Godina	Maksimir		Tuškanac		Zelengaj		Jelenovac	
	površina u ha	broj klupa	površina u ha	broj klupa	površina u ha	broj klupa	površina u ha	broj klupa
1954	165	224	48	313	18	121	21	73

**18.11 PERIVOJI I DRVOREDI, 1939, 1946—1954<sup>1)</sup>**  
Jardins et allées, 1939, 1946—1954

Godina	Gradski perivoji i travnjaci		Drvoredi	
	broj	površina hektara	broj drveća	dužina km (u jednom redu)
1939	22	16	5 397	44.8
1946	27	18	6 205	52.8
1947	41	26	6 205	52.8
1948	46	31	6 344	54.2
1949	48	35	6 604	56.8
1950	51	38	6 554	52.0
1951	58	39	6 588	52.0
1952	74	39	6 588	52.0
1953	82	45	6 832	52.0
1954	97	48	7 302	52.3

<sup>1)</sup> Pod perivojima su obuhvaćeni svi parkirani trгови, kao i travnjaci, ozelenjene površine ulica, skverovi, te ukrasni i saobraćajno-regulatorni cvjetni otoci. Kod drvoreda obuhvaćeno je samo drveće u alejama, a ne i u parkovima.

**18.12 VAŽNIJI GRADSKI PERIVOJI, 1954**  
Jardins plus important, 1954

Perivoj	Površina u hektarima	Broj klupa
Ribnjak	4,4	77
Lenjinov Trg	3,0	44
Zrinjevac	2,0	98
Štrosmajerov Trg	1,2	27
Tomislavov Trg	1,9	78

18.13 GRADSKA GROBLJA, 1930—1954  
Cimetières de la ville, 1930—1954

Godina	Broj groblja	Površina u ha			Broj grobova	Broj pokopanih	
		ukupna katastarska površina	površina za grobove	površina popunjenih grobova		u toku jedne godine	od osnivanja groblja do konca odnosne godine
1930	9	50.69	33.96	32.46	66 551	3 534	141 472
1931	9	50.69	33.96	32.76	67 652	3 753	145 225
1932	9	51.13	34.35	33.15	68 477	3 771	148 996
1933	9	51.13	34.35	33.16	70 393	3 366	152 362
1934	9	71.91	52.73	34.56	72 731	3 356	155 718
1935	9	72.06	52.73	36.28	74 619	3 401	159 119
1936	9	72.06	52.73	38.09	77 363	3 639	162 758
1937	9	75.04	54.73	39.79	78 777	3 662	166 420
1938	9	75.04	54.73	41.51	79 766	3 303	169 723
1939	9	75.04	54.73	43.50	81 209	3 344	173 067
1940	9	77.83	56.40	45.28	82 897	3 737	176 804
1941	9	77.83	56.40	47.24	84 560	4 168	180 972
1942	9	77.83	56.40	48.98	86 700	6 579	187 551
1943	9	77.83	56.40	50.71	88 235	5 958	193 509
1944	9	77.83	56.40	51.87	85 527	6 532	200 041
1945	9	77.83	56.40	54.63	83 638	8 156	208 197
1946	9	79.01	57.47	55.38	81 862	3 831	212 028
1947	9	79.01	57.47	56.26	81 286	3 755	215 783
1948	9	79.01	57.47	56.27	79 719	3 789	219 572
1949	9	79.01	57.47	56.27	78 560	3 740	223 312
1950	9	79.01	57.47	56.27	77 312	3 531	226 843
1951	9	79.01	57.47	56.27	76 400	3 521	230 364
1952	10	88.16	59.51	56.35	77 103	3 006	233 370
1953	10	88.16	59.51	56.71	78 323	2 944	236 314
1954	10	88.16	59.51	57.39	79 662	2 937	239 251
Mirogoj	1	72.49	51.27	51.27	65 727	1 370	192 621
Miroševac	1	9.15	2.04	1.00	2 514	1 305	2 784
Markuševac	1	0.60	0.53	0.53	1 112	39	4 039
Gračani	1	0.21	0.19	0.17	476	16	1 493
Remete	1	0.55	0.53	0.46	950	13	3 780
Stenjevec	2	1.07	0.86	0.55	1 150	69	12 376
Šestine	1	0.57	0.57	0.43	1 283	29	6 478
Vrapče - gornje	1	2.13	2.13	1.59	3 500	42	8 261
Vrapče - bolnica	1	1.39	1.39	1.39	2 950	54	7 419

18.14 OGLASNO-REKLAMNE POVRŠINE, 1939, 1946—1954  
Superficies réservées aux affiches et aux réclames, 1939, 1946—1954

Godina	Oglasni stupovi		Oglasne ploče	
	broj	površina m <sup>2</sup>	broj	površina m <sup>2</sup>
1939	22	471	280	7 000
1946	22	471	170	4 250
1947	22	471	170	4 250
1948	22	471	170	4 250
1949	22	471	170	4 250
1950	22	471	155	4 030
1951	21	428	133	3 724
1952	21	428	128	3 854
1953	21	428	125	3 750
1954	21	428	125	3 750

## KOMUNALNA DJELATNOST

18.15 RAD VATROGASNE MILICIJE, 1939—1954  
Activité de la troupe des pompiers, 1939—1954

Godina	Služba predostro- žnosti		Nadzorna služba				P o z i v i								
			broj mjesta gdje se vrši nadzor- na služba		broj lju- di koji su su- djelo- vali u vršenju nadzor- ne slu- žbe	pro- sječno sati na jednog čovjeka	ukup- no	sa intervencijom zbog					prazne uzbune		
	stalnih	povrem- enih	svega	poža- ra				po- plava	ruše- nja	ostalo	svega	pogre- šne	lažne (obje- sne)		
1939	...	...	...	6	20	18	196	179	155	1	3	20	17	9	8
1940	...	...	...	4	20	20	270	255	211	8	10	26	15	8	7
1941	...	...	...	...	...	...	229	212	177	4	2	29	17	10	7
1942	...	...	...	...	...	...	242	226	192	2	5	27	16	14	2
1943	...	...	...	...	...	...	230	226	206	—	1	19	4	2	2
1944	...	...	...	...	...	...	177	162	152	1	3	6	15	10	5
1945	...	...	...	...	...	...	203	195	184	3	1	7	8	7	1
1946	136	3	2	...	20	90	266	248	212	16	4	16	18	8	10
1947	167	2	2	12	30	240	582	554	256	250	10	38	28	17	11
1948	72	2	2	22	30	146	406	387	235	82	9	61	19	8	11
1949	76	3	3	27	80	193	449	419	339	14	2	64	30	21	9
1950	369	3	6	27	40	306	493	476	360	16	4	96	17	7	10
1951	472	3	6	25	50	238	444	423	314	43	15	51	21	19	2
1952	256	3	6	29	60	306	429	393	359	17	—	17	36	31	5
1953	225	3	6	53	80	253	537	527	368	73	4	82	10	7	3
1954	324	5	7	62	90	216	639	620	406	116	20	78	19	16	3

18.16 POŽARI 1939—1954  
Incendies, 1939—1954

Godina	Ukupan broj požara	U z r o c i p o ž a r a							P r e d m e t p o ž a r a		
		namjerni palež	nepažnja	zapalje- nje čađe	elek- trična energija	građevni nedo- statci	djeca	ostalo	dim- njak	zgrade	ostalo
1939	155	—	37	81	5	29	—	3	50	82	23
1940	211	1	41	111	12	36	5	5	62	122	27
1941	177	5	55	70	9	21	6	11	44	102	31
1942	192	2	55	76	15	23	2	19	43	113	36
1943	206	3	53	102	4	23	5	16	60	119	27
1944	152	1	42	80	5	14	2	8	58	72	22
1945	184	4	69	81	7	9	1	13	40	110	34
1946	212	1	68	76	7	26	5	29	46	58	108
1947	256	4	108	78	10	34	7	15	46	78	132
1948	235	10	109	65	10	26	4	11	44	89	102
1949	339	5	166	75	5	24	22	42	75	74	190
1950	360	3	193	76	18	10	7	53	76	107	177
1951	314	3	171	92	17	4	6	21	92	97	125
1952	359	4	197	101	11	7	12	27	101	159	99
1953	368	12	163	113	28	33	10	9	113	155	100
1954	406	8	161	127	41	38	9	22	126	138	142

## 19.00 RADNI ODNOSI RAPPORTS DE TRAVAIL

### Izvori podataka

Podaci o zaposlenom osoblju dobiveni su iz redovne statističke službe. Podaci o licima privremeno van radnog odnosa dobiveni su od Biroa za posredovanje rada NOG Zagreba.

### Obuhvat i uporedivost

Podaci o zaposlenom osoblju i o učenicima u privredi u društvenom sektoru ne obuhvaćaju u potpunosti sektor na koji se odnose. Nedostaju podaci o zaposlenom osoblju i učenicima u privredi organizacionih jedinica Uprave za unutrašnje poslove kao i JNA.

Razlika između podataka datih u prikazima zaposlenog osoblja po granama i vrstama djelatnosti koji su prikazani u glavama »Industrija«, »Zanatstvo«, »Trgovina«, »Ugostiteljstvo« i t. d. nastaju uslijed različitog obuhvata, kao i razlika u klasifikacijama i definicijama.

Podaci o licima privremeno van radnog odnosa obuhvaćaju samo ona lica koja su registrirana kod Biroa za posredovanje rada, kao i lica koja traže zaposlenje, dok lica koja traže zaposlenje bez posredovanja Biroa nisu obuhvaćena.

### Metodološka objašnjenja

Kao zaposleno osoblje u društvenom sektoru privrede smatra se samo osoblje u radnom odnosu. Grupacije osoblja po vrstama i granama djelatnosti izvršene su prema osnovnoj grani djelatnosti poduzeća kao cjeline. Pod pojmom

poduzeća kao cjeline podrazumijeva se iskazivanje zaposlenog osoblja u mjestu sjedišta poduzeća, bez obzira da li to poduzeće ima svoje ogranke. Prema tome zaposleno osoblje u društvenom sektoru privrede odnosi se samo na zaposleno osoblje u gradu Zagrebu.

Pod pojmom radnik podrazumijeva se ono lice koje pretežno fizičkim radom obavlja poslove u procesu proizvodnje, transporta i prometa robe.

Pod pojmom službenik podrazumijeva se ono lice koje pretežno umno učestvuje u poslovima proizvodne prirode ili radi na poslovima organizacije ili rukovođenja i sl.

Pod pojmom osoblje plaćeno iz budžeta podrazumijevaju se sva ona lica, čiji je status reguliran Zakonom o državnim službenicima a plaćaju se iz budžeta.

U okviru ustanova i nadležstva na budžetu prikazane su i ustanove na samostalnom financiranju.

### Primjedbe uz tabele

Tab. 19.03 — Bez učenika u privredi. Broj zaposlenih u privredi u 1954 godini porastao je naglo u odnosu na prethodnu godinu u prvome redu zbog proširenja definicije jedinice promatranja (pod »Ostalo« u 1954 godini se obuhvata i Zavod za socijalno osiguranje), zatim zbog sve potpunijeg obuhvata izvještajnih jedinica. Porast prikazan u industriji, poljoprivredi, šumarstvu, građevinarstvu, saobraćaju, zanatstvu i komunalnoj djelatnosti je realan.



## RADNI ODNOSI

19.01 ZAPOSLENO OSOBLJE U DRUŠTVENOM SEKTORU PRIVREDE I NA BUDŽETU, 31. XII. 1954.  
 Personnel employé dans le secteur socio-public de l'économie et d'après le budget, le 31 XII 1954.

Zaposleno osoblje Spol	Ukupno	Privreda	Na budžetu		Društvene organizacije
			ukupno	od toga NOG Zagreb	
<b>Ukupno</b>	<b>128 042</b>	<b>107 576</b>	<b>19 195</b>	<b>571</b>	<b>1 271</b>
muški	79 944	70 114	9 085	324	745
ženske	48 098	37 462	10 110	247	526

1) Bez učenika u privredi

19.02 ZAPOSLENO OSOBLJE U DRUŠTVENOM SEKTORU PRIVREDE PO KVALIFIKACIJAMA I SPOLU  
 PO VRSTAMA DJELATNOSTI, 1953

Personnel employé dans le secteur socio-public de l'économie d'après les qualifications, le sexe et les groupes d'activité, 1953

Vrsta djelatnosti	Spol	Ukupno	R a d n i c i					S l u ž b e n i c i		
			svega	visoko- kvalifi- cirani	kvalifi- cirani	polu- kvalifici- rani	nekva- lificirani	svega	stručni	pomoćni
<b>Ukupno</b>	<b>svega</b>	<b>86 425</b>	<b>66 335</b>	<b>4 832</b>	<b>27 723</b>	<b>20 329</b>	<b>13 451</b>	<b>20 090</b>	<b>17 090</b>	<b>3 000</b>
	<b>muški</b>	<b>58 358</b>	<b>45 924</b>	<b>4 741</b>	<b>24 052</b>	<b>9 986</b>	<b>7 145</b>	<b>12 434</b>	<b>10 624</b>	<b>1 810</b>
	<b>ženske</b>	<b>28 067</b>	<b>20 411</b>	<b>91</b>	<b>3 671</b>	<b>10 343</b>	<b>6 306</b>	<b>7 656</b>	<b>6 466</b>	<b>1 190</b>
Industrija	svega	40 568	33 346	2 572	11 958	12 142	6 674	7 222	6 317	905
	muški	24 520	19 993	2 537	10 211	4 403	2 842	4 527	4 001	526
	ženske	16 048	13 353	35	1 747	7 739	3 832	2 695	2 316	379
Poljo- privreda	svega	461	394	6	110	172	106	67	57	10
	muški	280	225	6	107	67	45	55	48	7
	ženske	181	169	—	3	105	61	12	9	3
Šumarstvo	svega	101	23	—	4	8	11	78	48	30
	muški	80	20	—	4	8	8	60	32	28
	ženske	21	3	—	—	—	3	18	16	2
Građevinar- stvo	svega	8 180	5 874	269	1 971	2 202	1 432	2 306	1 836	470
	muški	7 429	5 726	269	1 965	2 158	1 334	1 703	1 351	352
	ženske	751	148	—	6	44	98	603	485	118
Saobraćaj	svega	8 787	7 254	366	3 925	1 517	1 446	1 513	1 223	290
	muški	7 806	6 699	365	3 880	1 240	1 214	1 107	889	218
	ženske	961	555	1	45	277	232	406	334	72
Trgovina	svega	10 154	4 802	37	2 655	1 154	656	5 352	4 690	662
	muški	6 232	3 190	37	1 777	724	652	3 042	2 684	358
	ženske	3 922	1 612	—	878	430	304	2 310	2 006	304
Ugostitelj- stvo	svega	4 316	3 802	168	1 345	1 402	887	514	449	65
	muški	1 890	1 633	146	951	373	163	257	228	29
	ženske	2 426	2 169	22	394	1 029	724	257	221	36
Zanatstvo	svega	10 354	9 012	1 375	5 406	1 306	925	1 342	1 022	320
	muški	8 407	7 566	1 342	4 823	776	625	841	675	166
	ženske	1 947	1 445	33	583	530	300	501	347	154
Komunalna djelatnost	svega	1 742	1 479	33	262	245	939	263	161	102
	muški	847	682	33	255	169	225	165	102	63
	ženske	895	797	—	7	76	714	98	59	39
Ostalo	svega	1 782	349	6	87	181	75	1 433	1 287	146
	muški	867	190	6	79	68	37	677	614	63
	ženske	915	159	—	8	113	38	756	673	83

**19.03 ZAPOSLENO OSOBLJE U DRUŠTVENOM SEKTORU PRIVREDE PO VRSTAMA  
DJELATNOSTI, KONCEM 1953 i 1954<sup>1)</sup>**  
Personnel employé dans le secteur socio-public de l'économie d'après les branches d'activité,  
à la fin de 1953 et 1954

Vrsta djelatnosti Grane industrije	1 9 5 3		1 9 5 4	
	ukupno zaposleno	radnici	ukupno zaposleno	radnici
<b>Ukupno</b>	<b>86 425</b>	<b>66 335</b>	<b>107 576</b>	<b>77 961</b>
Industrija	40 568	33 346	46 644	38 534
elektroenergija	1 204	861	1 151	751
proizvodnja i prerada uglja	265	213	250	196
proizvodnja i prerada nafte	165	39	293	71
nemetali	1 120	885	1 218	963
metalna industrija	10 729	9 148	12 451	10 628
elektroindustrija	6 019	4 484	6 911	5 200
kemijska industrija	2 476	1 810	3 114	2 294
industrija građev. materijala	1 795	1 487	1 780	1 499
drvena industrija	1 623	1 426	1 498	1 286
industrija papira	1 576	1 398	1 822	1 628
tekstilna industrija	5 718	5 121	8 029	7 250
industrija kože i obuće	1 081	949	1 133	999
industrija gume	267	237	395	364
prehrambena industrija	3 327	2 720	3 356	2 851
grafička industrija	2 635	2 112	2 565	2 027
industrija duhana	401	362	459	411
filmska industrija	167	94	219	116
Poljoprivreda	461	394	589	492
Šumarstvo	101	23	209	137
Građevinarstvo	8 180	5 874	10 960	8 071
Saobraćaj	8 767	7 254	10 936	6 927
Trgovina	10 154	4 802	12 580	6 362
Upostiteljstvo	4 316	3 802	4 065	3 475
Zanatstvo	10 354	9 012	11 324	9 842
Komunalna djelatnost	1 742	1 479	4 968	3 599
Ostalo	1 782	349	5 301	522

<sup>1)</sup> Vidi primjedbe na str. 207.

**19.04 UČENICI U DRUŠTVENOM SEKTORU PRIVREDE PO VRSTAMA DJELATNOSTI  
I SPOLU, 1953 i 1954**  
Élèves dans le secteur socio-public de l'économie selon les branches d'activité et le sexe,  
1953 et 1954

Vrsta djelatnosti Grane industrije	1 9 5 3			1 9 5 4		
	svega	muški	ženske	svega	muški	ženske
<b>Ukupno</b>	<b>2 295</b>	<b>1 747</b>	<b>548</b>	<b>2 578</b>	<b>1 966</b>	<b>612</b>
Industrija	769	638	131	726	605	121
elektroenergija	23	23	—	16	16	—
proizvodnja i prerada uglja	1	1	—	3	3	—
proizvodnja i prerada nafte	—	—	—	1	1	—
nemetali	9	9	—	10	10	—
metalna industrija	326	319	7	306	298	8
elektroindustrija	74	72	2	84	79	5
kemijska industrija	22	20	2	25	17	8
industrija građev. materijala	6	6	—	7	7	—
drvena industrija	58	58	—	38	36	2
industrija papira	9	9	—	7	7	—
tekstilna industrija	131	40	91	109	33	76
industrija kože i obuće	37	13	24	28	10	18
industrija gume	—	—	—	—	—	—
prehrambena industrija	40	36	4	43	39	4
grafička industrija	31	30	1	49	49	—
industrija duhana	2	2	—	—	—	—
filmska industrija	—	—	—	—	—	—
Poljoprivreda	1	1	—	6	3	3
Šumarstvo	—	—	—	—	—	—
Građevinarstvo	195	195	—	240	240	—
Saobraćaj	101	101	—	62	62	—
Trgovina	270	55	215	329	104	225
Ugostiteljstvo	70	37	33	67	38	29
Zanatstvo	870	705	165	1 134	907	227
Komunalna djelatnost	11	10	1	4	3	1
Ostalo	8	5	3	10	4	6

**RADNI ODNOSI**
**19.05 ZAPOSLENO OSOBLJE U DRUŠTVENOM SEKTORU PRIVREDE PO VRSTAMA DJELATNOSTI I MJESECIMA, 1953 i 1954**

Personnel employé dans le secteur socio-public de l'économie selon les catégories d'activité et d'après les mois, 1953 et 1954

Godina Mjesec	Ukupno	Industrija	Poljoprivreda	Šumarstvo	Građevinarstvo	Saoobraćaj	Trgovina	Ugostiteljstvo	Zanatstvo	Komunalna djelatnost	Ostalo
<b>1953</b>	<b>82 077</b>	<b>38 545</b>	<b>577</b>	<b>238</b>	<b>7 330</b>	<b>8 463</b>	<b>9 520</b>	<b>4 047</b>	<b>9 907</b>	<b>1 691</b>	<b>1 759</b>
siječanj	76 958	37 246	562	263	5 719	7 687	9 228	3 923	9 104	1 506	1 720
veljača	77 111	37 022	514	226	5 441	7 892	9 329	3 966	9 439	1 543	1 739
ožujak	77 477	37 529	565	241	5 700	8 260	8 952	3 806	9 089	1 610	1 725
travanj	78 913	37 928	610	282	6 272	8 291	9 095	3 866	9 200	1 627	1 742
svibanj	80 027	37 266	620	271	6 642	8 406	9 407	3 999	9 807	1 855	1 754
lipanj	82 231	38 461	649	269	7 663	8 390	9 298	3 953	9 961	1 836	1 751
srpanj	82 723	37 933	691	252	8 067	8 523	9 459	4 021	10 297	1 696	1 784
kolovoz	84 218	38 817	645	229	8 390	8 841	9 472	4 027	10 386	1 625	1 786
rujan	85 466	39 132	569	233	8 780	8 833	9 762	4 150	10 473	1 736	1 789
listopad	85 877	40 142	539	229	8 494	8 839	9 610	4 085	10 418	1 749	1 772
studen	87 493	40 502	487	256	8 614	8 829	10 475	4 453	10 354	1 766	1 757
prosinac	86 425	40 568	461	101	8 180	8 767	10 154	4 316	10 354	1 742	1 782
<b>1954</b>	<b>100 493</b>	<b>43 915</b>	<b>643</b>	<b>231</b>	<b>9 645</b>	<b>10 951</b>	<b>11 329</b>	<b>3 978</b>	<b>10 220</b>	<b>4 659</b>	<b>4 922</b>
siječanj	91 423	41 222	531	118	7 272	10 779	10 585	3 888	9 442	3 049	4 537
veljača	91 572	41 451	548	118	7 059	10 759	10 808	3 878	9 383	3 033	4 535
ožujak	93 881	41 938	594	146	8 541	10 795	10 864	4 016	9 310	3 107	4 570
travanj	95 114	42 072	640	149	8 624	10 562	10 661	3 959	9 442	4 406	4 599
svibanj	96 700	42 830	673	218	9 032	10 731	10 676	3 917	9 383	4 634	4 606
lipanj	98 963	43 362	691	241	9 154	10 880	10 998	3 946	10 094	5 073	4 524
srpanj	101 806	44 094	674	270	10 363	10 945	10 942	4 002	10 374	5 442	4 700
kolovoz	105 161	44 942	761	332	11 045	11 030	11 446	3 986	10 746	5 567	5 306
rujan	106 086	45 723	734	350	10 509	11 144	11 715	4 073	10 990	5 499	5 349
listopad	107 718	46 205	669	316	11 425	11 190	11 839	4 016	11 164	5 551	5 343
studen	109 930	46 501	608	313	11 764	11 663	12 828	3 984	11 004	5 573	5 692
prosinac	107 576	46 644	589	209	10 960	10 936	12 580	4 065	11 324	4 968	5 301

**19.06 OSOBLJE PLAĆENO IZ BUDŽETA PO SPOLU I PLATNIM RAZREDIMA, STANJE 31. XII. 1954.**  
 Personnel salarié du budget selon le sexe et l'échelle des salaires, le 31 XII 1954

Platni razredi	Ukupno			Administracija NOG Zagreba			Administracija NO Općina			Ostali		
	svega	muški	ženske	svega	muški	ženske	svega	muški	ženske	svega	muški	ženske
<b>Ukupno</b>	<b>19 195</b>	<b>9 085</b>	<b>10 110</b>	<b>571</b>	<b>324</b>	<b>247</b>	<b>878</b>	<b>547</b>	<b>331</b>	<b>17 746</b>	<b>8 214</b>	<b>9 532</b>
Svega po platnim razredima	12 723	6 145	6 578	457	283	174	730	454	276	11 536	5 408	6 128
I.	101	97	4	—	—	—	—	—	—	101	97	4
II.	37	35	2	—	—	—	—	—	—	37	35	2
III.	171	163	8	1	1	—	—	—	—	170	162	8
IV.	238	212	26	3	3	—	1	1	—	234	208	26
V.	259	231	28	12	12	—	5	5	—	242	214	28
VI.	467	385	82	20	20	—	5	5	—	442	360	82
VII.	446	333	113	22	18	4	8	7	1	416	308	108
VIII.	911	554	357	46	44	2	39	33	6	826	477	349
IX.	696	442	254	20	15	5	23	21	2	653	406	247
X.	891	528	363	63	54	9	72	63	9	756	411	345
XI.	678	339	339	24	11	13	33	28	5	621	300	321
XII.	1 310	607	703	59	24	35	110	80	30	1 141	503	638
XIII.	1 120	488	632	42	27	15	65	41	24	1 013	420	593
XIV.	1 397	636	761	40	12	28	76	53	23	1 281	571	710
XV.	1 014	351	663	29	12	17	66	41	25	919	298	621
XVI.	1 199	377	822	29	4	25	94	35	59	1 076	338	738
XVII.	669	125	544	11	3	8	53	17	36	605	105	500
XVIII.	677	89	588	7	3	4	53	9	44	617	77	540
XIX.	337	96	241	5	1	4	20	10	10	312	85	227
XX.	57	18	39	1	—	1	5	3	2	51	15	36
Van razreda	48	39	9	23	19	4	2	2	—	23	18	5
Ostali	6 472	2 940	3 532	114	41	73	148	93	55	6 210	2 806	3 404



19.07 OSOBE PRIVREMENO IZVAN RADNOG ODNOSA PO SPOLU I PO MJESE CIMA, 1951 I 1954  
Personnes temporairement désoccupées d'après le sexe et par mois, 1953 et 1954

Godina Mjesec	Stanje početkom godine — mjeseca		U toku mjeseca — godine						Ostalo nezaposleno	
	svega	od toga žena	novoprijavljeni		uposleni		otpali		svega	od toga žena
			svega	od toga žena	svega	od toga žena	svega	od toga žena		
<b>1953</b>	<b>5 687</b>	<b>3 999</b>	<b>31 902</b>	<b>13 272</b>	<b>18 970</b>	<b>4 176</b>	<b>12 821</b>	<b>8 351</b>	<b>5 798</b>	<b>4 744</b>
siječanj	5 687	3 999	2 514	1 102	899	225	1 071	674	6 231	4 202
veljača	6 231	4 202	1 915	887	955	233	477	308	6 714	4 548
ožujak	6 714	4 548	2 470	980	1 529	316	1 177	753	6 478	4 459
travanj	6 478	4 459	3 054	1 316	1 769	431	1 101	614	6 662	4 730
svibanj	6 662	4 730	3 288	1 497	1 174	319	910	476	7 866	5 432
lipanj	7 866	5 432	2 353	884	1 763	447	1 508	880	6 948	4 989
srpanj	6 948	4 989	3 871	1 511	2 614	717	1 009	498	7 196	5 285
kolovoz	7 196	5 285	3 263	1 360	2 105	382	963	560	7 391	5 703
rujan	7 391	5 703	3 477	1 123	2 678	354	1 065	786	7 125	5 686
listopad	7 125	5 686	2 265	882	1 714	274	1 688	1 509	5 988	4 785
studeni	5 988	4 785	1 840	783	1 209	286	993	774	5 626	4 508
prosinac	5 626	4 508	1 592	947	561	192	859	519	5 798	4 744
<b>1954</b>	<b>5 793</b>	<b>4 744</b>	<b>27 780</b>	<b>13 919</b>	<b>16 447</b>	<b>5 118</b>	<b>11 896</b>	<b>8 956</b>	<b>5 235</b>	<b>4 589</b>
siječanj	5 798	4 744	1 993	1 082	575	196	816	746	6 400	4 884
veljača	6 400	4 884	1 660	1 033	576	228	730	486	6 754	5 203
ožujak	6 754	5 203	2 740	1 346	1 557	390	773	403	7 164	5 756
travanj	7 164	5 756	2 899	1 054	1 840	397	861	495	7 362	5 918
svibanj	7 362	5 918	2 568	1 180	1 422	483	1 318	928	7 190	5 689
lipanj	7 190	5 689	2 603	1 389	1 340	464	1 143	822	7 310	5 792
srpanj	7 310	5 792	2 109	1 288	1 010	406	529	477	7 880	6 197
kolovoz	7 880	6 197	2 726	1 352	1 680	539	947	727	7 979	6 283
rujan	7 979	6 283	3 390	1 439	2 883	812	1 658	1 126	6 828	5 784
listopad	6 828	5 784	1 874	904	1 237	351	1 263	1 104	6 202	5 233
studeni	6 202	5 233	1 751	1 098	1 277	563	936	817	5 740	4 951
prosinac	5 740	4 951	1 467	754	1 050	289	922	827	5 235	4 589

19.08 OSOBE PRIVREMENO IZVAN RADNOG ODNOSA PO SPOLU, KVALIFIKACIJI  
I PO MJESE CIMA, 1953 I 1954

Personnes temporairement désoccupées d'après le sexe, la qualification et par mois, 1953 et 1954

Godina Mjesec	Ukupno nezapo- sleni na kraju mj.		R a d n i c i				Službenici		Učenci u privredi	
	svega	od toga žena	kvalificirani		nekvalificirani		svega	od toga žena	svega	od toga žena
			svega	od toga žena	svega	od toga žena				
<b>1953</b>	<b>6 668</b>	<b>4 922</b>	<b>1 347</b>	<b>595</b>	<b>3 703</b>	<b>3 390</b>	<b>1 062</b>	<b>661</b>	<b>556</b>	<b>276</b>
siječanj	6 231	4 202	1 505	504	3 511	2 975	1 215	723	—	—
veljača	6 714	4 548	1 656	558	3 874	3 263	1 184	727	—	—
ožujak	6 478	4 459	1 564	553	3 620	3 111	1 294	795	—	—
travanj	6 662	4 730	1 621	603	3 991	3 451	1 050	676	—	—
svibanj	7 866	5 432	1 449	567	4 300	3 614	1 060	698	1 057	553
lipanj	6 948	4 989	1 254	535	3 547	3 283	850	542	1 297	629
srpanj	7 196	5 285	1 220	542	3 616	3 490	868	568	1 492	685
kolovoz	7 391	5 703	889	556	3 935	3 809	894	612	1 673	726
rujan	7 125	5 686	1 072	618	3 790	3 664	1 112	679	1 151	725
listopad	5 988	4 785	1 309	667	3 490	3 416	1 189	702	—	—
studeni	5 626	4 508	1 358	723	3 206	3 147	1 062	638	—	—
prosinac	5 798	4 744	1 267	721	3 562	3 456	969	567	—	—
<b>1954</b>	<b>6 837</b>	<b>5 523</b>	<b>1 369</b>	<b>720</b>	<b>4 422</b>	<b>4 217</b>	<b>771</b>	<b>449</b>	<b>275</b>	<b>137</b>
siječanj	6 400	4 884	1 605	735	3 894	3 643	901	506	—	—
veljača	6 754	5 203	1 648	789	4 150	3 873	956	541	—	—
ožujak	7 164	5 756	1 649	826	4 618	4 414	897	516	—	—
travanj	7 362	5 918	1 636	834	4 852	4 581	874	503	—	—
svibanj	7 190	5 689	1 521	732	4 935	4 520	734	437	—	—
lipanj	7 310	5 792	1 255	683	4 536	4 343	732	434	787	332
srpanj	7 880	6 197	1 345	713	4 729	4 560	765	457	1 041	467
kolovoz	7 979	6 283	1 322	688	4 793	4 658	744	441	1 120	496
rujan	6 828	5 784	1 279	679	4 445	4 302	753	452	351	351
listopad	6 202	5 233	1 221	696	4 281	4 132	700	405	—	—
studeni	5 740	4 951	1 066	675	4 064	3 920	610	356	—	—
prosinac	5 235	4 589	878	588	3 771	3 658	586	343	—	—



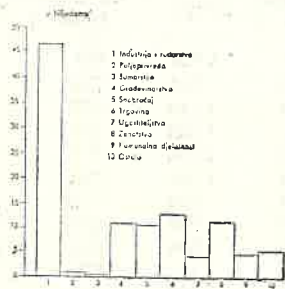
**RADNI ODNOSI**

**19.09 OSOBE PRIVREMENO IZVAN RADNOG ODNOSA PO SPOLU, KVALIFIKACIJI I PO MJESECIMA, KOJE SU SE UPOSLILE, 1953 I 1954**

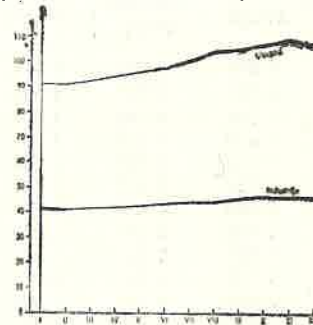
Personnes temporairement désoccupées d'après le sexe, la qualification et par mois, de nouveau embauchées, 1953 et 1954

Godina Mjesec	Ukupno uposlenu u toku godine — mjeseca		R a d n i c i				Službenici		Učenici u privredi	
	svega	od toga žena	kvalificirani		nekvalificirani		svega	od toga žena	svega	od toga žena
			svega	od toga žena	svega	od toga žena				
<b>1953</b>	<b>18 970</b>	<b>4 176</b>	<b>5 492</b>	<b>337</b>	<b>8 644</b>	<b>2 438</b>	<b>2 720</b>	<b>1 234</b>	<b>2 114</b>	<b>167</b>
siječanj	899	225	365	16	334	133	200	76	—	—
veljača	955	233	378	32	344	99	233	102	—	—
ožujak	1 529	316	554	41	794	176	181	99	—	—
travanj	1 769	431	590	37	880	268	299	126	—	—
svibanj	1 174	319	484	34	512	207	178	78	—	—
lipanj	1 763	447	428	38	845	191	327	193	163	25
srpanj	2 614	717	719	34	1 421	501	254	134	220	48
kolovoz	2 105	382	569	27	916	210	234	113	386	32
rujan	2 678	354	567	27	1 019	207	172	58	920	62
listopad	1 714	274	397	20	675	163	217	91	425	—
studeni	1 209	286	299	9	688	197	222	80	—	—
prosinac	561	192	142	22	216	86	203	84	—	—
<b>1954</b>	<b>16 447</b>	<b>5 118</b>	<b>4 612</b>	<b>463</b>	<b>7 509</b>	<b>3 121</b>	<b>2 291</b>	<b>1 138</b>	<b>2 035</b>	<b>396</b>
siječanj	575	196	152	23	246	85	177	88	—	—
veljača	576	228	167	23	269	137	140	68	—	—
ožujak	1 557	390	505	42	850	261	202	87	—	—
travanj	1 840	397	815	58	833	245	192	94	—	—
svibanj	1 422	483	590	87	666	303	166	93	—	—
lipanj	1 340	464	484	29	658	328	176	101	22	6
srpanj	1 010	406	124	33	431	230	232	109	223	34
kolovoz	1 680	539	190	12	737	329	175	89	578	109
rujan	2 883	812	669	84	745	363	257	118	1 212	247
listopad	1 237	351	313	30	755	242	169	79	—	—
studeni	1 277	563	305	18	771	448	201	97	—	—
prosinac	1 050	289	298	24	548	150	204	115	—	—

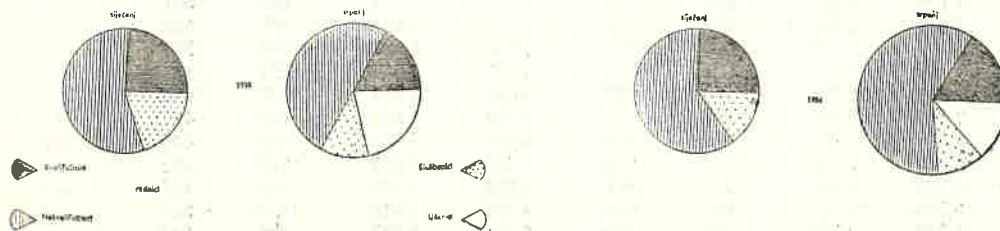
**GRAF. 43. ZAPOSLENO OSOBLJE U OPĆE DRUŠTVENOM SEKTORU PRIVREDE, 1954.**  
Personnel actif dans le secteur socio-public de l'économie, 1954.



**GRAF. 44. KRETANJE ZAPOSLENOG OSOBLJA U OPĆE DRUŠTVENOM SEKTORU PRIVREDE PO MJESECIMA, 1954.**  
Mouvement du personnel actif dans le secteur socio-public de l'économie par mois, 1954.



**GRAF. 45. STRUKTURA PRIVREMENO NEZAPOSLENOG OSOBLJA U SIJEČNJU I SRPNJU, 1953 I 1954.**  
Structure du personnel temporairement désoccupé en mois du janvier et juillet, 1953 et 1954.



## 20.00 FINANCIJE FINANCES

### Izvori podataka

Podaci o izvršenju budžeta Narodnog odbora grada Zagreba i o prihodima od stanovništva u korist budžeta dobiveni su od Odjela za budžet Narodnog odbora grada Zagreba. Kretanje kredita i štednje prikazano je prema podacima Gradske evidencije filijale 401 Narodne banke, te kretanju potrošačkih kredita u trgovini prema redovnoj statističkoj službi. Podaci o osiguranju dobiveni su od DOZ-a, Centrale za NR Hrvatsku. Podaci o lutriji dobiveni su od Jugoslavenske lutrije, Centrale za NR Hrvatsku.

### Obuhvat i poredivost

**Budžet.** Podaci su potpuno uporedivi samo u ukupnim zbrojevima radi toga, što se kod grupiranja rashoda odnosno prihoda po pojedinim dijelovima nije moglo izbjeći neke nedosljednosti radi promjena u privrednom sistemu koje su se događale u odnosnim godinama. Financiranje investicija u 1952 godini vršeno je sa posebnog računa iz doprinosa privrednih organizacija u iznosu od 295 miliona dinara (u tome je sadržano 31.5 miliona kredita biv. Ministarstva financija). Podatak iskazan kao investicije u 1953 godini sadrži jedan dio investicija i dotacije privrednim organizacijama. Komunalne investicije i održavanje sadržane su u grupi »državna uprava«. U istoj grupi sadržano je i 2.7 miliona dinara dotacije koje se nisu mogle rasporediti po pojedinim vrstama rashoda. Procentualno smanjenje rashoda za zdravstvo rezultat je prelaza bolnica na samostalno financiranje. Prihodi su prikazani samo po osnovnim grupama, radi toga što se je unutar-nji sastav grupa u pojedinim godinama mijenjao prema promjenama privrednog sistema.

**Kredit.** Do aprila 1952 godine kratkoročni krediti su odobravani i korišteni kao dopuna vlastitih obrtnih sredstava. Vlastita obrtna sredstva prenesena su u 1952 godini na Opći fond obrtnih sredstava pri Narodnoj banci i to u iznosu od 25.683 miliona dinara. Radi toga nije moguće upoređivati 1951 i 1952 godinu sa podacima za kasnije godine. Kasnije godine su uporedive.

**Ulozi na štednju.** Podaci se odnose na cjelokupnu novčanu štednju u Zagrebu. Oni prema tome obuhvaćaju uloge u filijalama Narodne banke, uloge kod štednih blagajna, uloge kod zanatskih zadruga, te uloge kod Gradske štedionice od početka njenog poslovanja (25. II. 1953. g.).

**Osiguranje.** Podaci se odnose na teritorij grada Zagreba, na kojem danas posluju zasebne poslovnice DOZ-a. Podaci za ranije godine od onih koje su prikazane nisu se mogli srediti, jer nisu bili obrađivani prema pojedinim podružnicama, nego centralizirano za cijelu NR Hrvatsku, pa nije bilo moguće izdvojiti sam Zagreb.

**Lutrija.** Jugoslavenska lutrija kao poduzeće posluje od 1952 godine i od tada su obuhvaćeni podaci. Raniji podaci nisu prikazani jer se odnose na rad lutrije Ratnih vojnih invalida od kojih se po sistemu igranja razlikuje. Jugoslavenska lutrija posluje danas kao ustanova na samostalnom financiranju. 67% vrijednosti svakoga plana raspodjeljuje se na dobitak igrača. Čista dobit ide u korist društvenih organizacija (R. V. I., Saveza gluhih, Jugoslavenskom crvenom križu, te Savjetu za obrazovanje i brigu o djeci i omladini Jugoslaviji).

**FINANCIJE**
**20.01 UKUPNI PRIHODI I RASHODI PO BUDŽETU NO GZAGREBA, 1945—1953**  
 Recettes et dépenses totales suivant les budgets de la ville de Zagreb, 1945—1953

Budžet NOG Zagreba	G o d i n a								
	1945	1946	1947	1948	1949	1950	1951	1952	1953
Prihodi	149	710	836	1 170	1 302	1 528	1 751	2 242	3 816
Rashodi	126	526	768	946	1 254	1 339	1 597	1 847	3 300

**20.02 OSTVARENJE PRIHODA PO BUDŽETSKIM DJELOVIMA, 1945—1953**  
 Realisation des recettes suivant les parties du budget, 1945—1953

Godine	Ukupno	Vrste prihoda po budžetskim dijelovima				višak prihoda iz prethodne godine
		iz privrede	od stanovništva	od ustanova	ostalo	
<b>u milionima dinara<sup>1)</sup></b>						
1945	149	5	117	9	18	—
1946	710	22	624	51	12	—
1947	836	112	449	66	25	184
1948	1 170	511	323	91	158	88
1949	1 302	852	205	108	132	6
1950	1 528	1 068	240	103	69	49
1951	1 751	1 053	275	111	133	178
1952 <sup>2)</sup>	2 242	1 409	465	177	190	—
1953	3 816	2 554	831	178	222	31
<b>struktura<sup>3)</sup></b>						
1945	100.0	3.7	78.3	6.2	11.8	—
1946	100.0	3.1	88.0	7.2	1.7	—
1947	100.0	13.3	53.8	7.9	3.0	22.0
1948	100.0	43.6	27.6	7.7	13.5	7.6
1949	100.0	65.5	15.6	8.3	10.2	0.4
1950	100.0	69.8	15.8	6.7	4.5	3.2
1951	100.0	60.3	15.7	6.3	7.6	10.1
1952 <sup>2)</sup>	100.0	62.8	20.8	7.9	8.4	0.1
1953	100.0	66.7	22.0	4.7	5.8	0.8

<sup>1)</sup> Zbrojevi pojedinih redova ne daju točan iznos ukup. prihoda pojed. godina jer su zaokruživane na milione.

<sup>2)</sup> U ukupnoj sumi prihoda sadržano je 2.67 mil. din. dotacija koje nisu pribrane ni jednoj od naved. stavaka.

<sup>3)</sup> Struktura je izračunavana prema originalnim podacima.

**20.03 IZVRŠENJE RASHODA PO BUDŽETSKIM DJELOVIMA, 1945—1953**  
 Dépenses effectuées selon les parties du budget, 1945—1953

Godina	Ukupno	Vrste prihoda po budžetskim dijelovima				budžetska rezerva
		investicije	prosvjeta i kultura	socijalno zdravstvena zaštita	državna uprava	
<b>u milionima dinara<sup>1)</sup></b>						
1945	126	—	7	23	96	—
1946	526	119	57	120	220	10
1947	768	341	99	110	187	31
1948	946	488	125	165	157	11
1949	1 254	641	137	267	186	23
1950	1 339	542	174	408	165	50
1951	1 597	497	190	636	237	37
1952 <sup>2)</sup>	1 847	—	313	954	546	34
1953	3 300	73	993	954	1 108	171
<b>struktura<sup>3)</sup></b>						
1945	100.0	—	5.3	18.4	76.3	—
1946	100.0	22.6	10.8	22.8	42.0	1.8
1947	100.0	44.4	12.8	14.3	24.4	4.1
1948	100.0	51.6	13.2	17.4	16.6	1.2
1949	100.0	51.1	10.8	21.2	14.5	2.3
1950	100.0	40.6	12.9	30.3	12.4	3.8
1951	100.0	31.1	11.9	39.9	14.6	2.5
1952	100.0	—	17.2	51.6	29.4	1.8
1953	100.0	2.3	30.1	28.9	33.5	5.2

<sup>1)</sup> Zbroj pojedinih redova ne daje točan iznos ukupnih rashoda pojedinih godina radi zaokruživanja iznosa na milione dinara.

<sup>2)</sup> U ukupnom iznosu rashoda uračunato je i 2.670 miliona dinara dotacija koje nisu iskazane ni po jednoj od prikazanih vrsta rashoda.

<sup>3)</sup> Struktura rashoda pojedinih godina izračunana je na bazi originalnih podataka.



20.04 PRIHODI OD STANOVNIŠTVA U KORIST BUDŽETA NOG ZAGREBA  
PO OBLICIMA, 1947—1953

Recettes budgétaires réalisées de la population par catégories, 1947—1953

Izvor prihoda	G o d i n e						
	1947	1948	1949	1950	1951	1952	1953
	u hiljadama dinara						
<b>Ukupno</b>	<b>449 343</b>	<b>322 711</b>	<b>204 879</b>	<b>240 139</b>	<b>275 192</b>	<b>465 334</b>	<b>830 944</b>
Učešće u porezu na dohodak.	143 968	248 531	161 855	191 291	168 558	336 682	661 495
radnika i namještenika	16 777	51 399	88 313	120 004	—	—	—
poljoprivrednika	41	921	744	8 095	17 745	27 475	29 041
zadrugara	728	571	3 278	2 117	3 090	1 932	29
obrtnika <sup>1)</sup>	...	...	15 507	32 965	84 881	168 095	477 239
društvenih organizacija	241	2 248	—	—	—	—	—
ostalih zanimanja i imovine	37 740	80 236	11 591	18 321	49 977	99 754	148 236
dugovani porez na dohodak	88 441	113 156	42 422	9 789	12 865	19 426	6 950
Učešće u saveznim taksama	5 336	14 378	28 499	2 988	41 931	115 897	147 983
Učešće u narodnom zajmu	—	—	—	34 653	51 969	—	—
Porez na naslijeđa i darovanja	23 019	20 745	14 525	11 207	12 734	12 755	21 466
Gradske pristojbe	38 713	39 057	—	—	—	—	—
Gradske trošarine	238 307	—	—	—	—	—	—
	s t r u k t u r a						
<b>Ukupno</b>	<b>100,0</b>	<b>100,0</b>	<b>100,0</b>	<b>100,0</b>	<b>100,0</b>	<b>100,0</b>	<b>100,0</b>
Učešće u porezu na dohodak	31,8	77,0	79,0	79,7	61,3	72,4	79,6
Učešće u saveznim taksama	1,2	4,5	13,9	1,2	15,2	24,9	17,8
Učešće u narodnom zajmu	—	—	—	14,4	18,9	—	—
Porez na naslijeđa i darovanja	5,2	6,4	7,1	4,7	4,6	2,7	2,6
Gradske pristojbe	8,6	12,1	—	—	—	—	—
Gradske trošarine	53,2	—	—	—	—	—	—

<sup>1)</sup> u 1947 i 1948 iskazano u grupi ostala primanja i imovine.

20.05 KRATKOROČNI KREDITI ZAGREBAČKIH BANAKA, 1951—1954

Crédits à court terme des banques de Zagreb, 1951—1954

Sektor vlasništva	Iskorištenje prema stanju krajem godine			
	1951	1952	1953	1954
	u milionima dinara			
<b>Ukupno</b>	<b>12 463</b>	<b>38 925</b>	<b>50 449</b>	<b>54 834</b>
opće društveni	11 629	37 836	47 935	51 857
zadružni	303	457	1 203	1 861
društvene organizacije	504	461	681	— <sup>1)</sup>
privatni	27	171	630	1 116
	s t r u k t u r a			
<b>Ukupno</b>	<b>100,0</b>	<b>100,0</b>	<b>100,0</b>	<b>100,0</b>
opće društveni	93,3	97,2	95,0	94,6
zadružni	2,5	1,2	2,4	3,4
društvene organizacije	4,0	1,2	1,3	—
privatni	0,2	0,4	1,3	2,0

<sup>1)</sup> Saldo računa u sektoru društvenih organizacija kao cjelini je pozitivan, što ne isključuje pojavu, da se pojedine organizacije ne koriste kreditom.



**FINANCIJE**
**20.06 KRATKOROČNI KREDITI ZAGREBAČKIH BANAKA PODIJELJENI OPĆE DRUŠTVENOM SEKTORU PO VRSTAMA DJELATNOSTI, 1951—1954**

Crédits à court terme accordés par les banques de Zagreb au secteur socio-public selon les catégories de la branche d'activité économique, 1951—1954

u milionima dinara

Vrsta djelatnosti	Iskorištenje prema stanju krajem godine			
	1951	1952	1953	1954
<b>Ukupno</b>	<b>11 629</b>	<b>37 836</b>	<b>47 935</b>	<b>51 857</b>
Industrija	2 325	17 439	22 823	27 243
Poljoprivreda	127	339	34	43
Šumarstvo	14	170	—	—
Građevinarstvo	384	1 071	2 440	3 032
Saobraćaj	9	305	522	2 324 <sup>1)</sup>
Trgovina	8 320	14 844	16 380	18 193
Zanatstvo i domaća radinost	145	661	818	974
Stambeno-komunalna	8	179	68	46
Kulturno-socijalna	218	2 639	4 778 <sup>2)</sup>	— <sup>2,3)</sup>
Djelatnost državnih organa	79	189	72	— <sup>3)</sup>

<sup>1)</sup> Uključivo Jugoslavenske željeznice.

<sup>2)</sup> Otpada sa prelazom na novo poslovanje Republičkog zavoda za soc. osiguranje.

<sup>3)</sup> Vidi primjedbu <sup>1)</sup> pod tabelom 20.05.

**20.07 POTROŠAČKI KREDITI ZAGREBAČKIH BANAKA I TRGOVINE, 1952—1954**

Crédits d'approvisionnement accordés par les banques de Zagreb et par le commerce, 1952—1954

u hiljadama dinara

Godina Mjesec	Novi kredit			Otplata			Stanje kredita na kraju		
	svega	banka	trgovina	svega	banka	trgovina	svega	banka	trgovina
1952 <sup>1)</sup>	316 786	149 677	167 109	84 145	42 518	41 627	304 891	179 413	125 478
1953	1 905 852	692 761	1 213 091	1 013 629	286 002	727 627	1 197 114	586 172	610 942
1954	2 146 713	720 663	1 426 050	1 688 967	533 430	1 155 537	1 654 860	773 405	881 455
siječanj	90 032	32 007	58 025	122 242	35 590	86 652	1 164 904	582 589	582 315
veljača	120 630	47 715	72 915	129 566	39 878	89 688	1 155 968	590 426	565 542
ožujak	191 469	59 687	131 782	129 563	42 678	86 885	1 217 874	607 435	610 439
travanj	223 964	58 624	165 340	132 059	43 453	88 606	1 309 779	622 606	687 173
svibanj	150 684	48 831	101 853	132 816	39 748	93 068	1 327 647	631 689	695 958
lipanj	144 217	65 487	78 730	137 724	46 325	91 399	1 334 140	650 851	683 289
srpanj	117 510	45 720	71 790	150 288	48 717	101 571	1 301 362	647 854	653 508
kolovoz	118 406	41 694	76 712	132 595	41 851	90 744	1 287 173	647 697	639 476
rujan	206 665	67 769	138 896	134 843	41 359	93 484	1 358 995	674 107	684 888
listopad	296 761	94 933	201 828	151 106	45 775	105 331	1 504 650	723 265	781 385
studeni	256 952	91 283	165 669	165 952	52 781	113 171	1 595 650	761 767	833 883
prosinac	229 423	66 913	162 510	170 213	55 275	114 938	1 654 860	773 405	881 455

<sup>1)</sup> Podaci za 1952 godinu obuhvaćeni su od mjeseca kolovoza nadalje.

**20.08 ULOZI NA ŠTEDNJU U ZAGREBAČKIM BANKAMA, 1951—1954**  
Les dépôts d'épargne auprès les banques de Zagreb, 1951—1954

Godina Mjesec	Stanje na kraju godine — mjeseca			
	ulagača	uloga u 000 dinara	broj ulagača na 1000 stanovnika	prosječna visina uloga u Din po jednom ulagaču
1951	26 958	161 121	80.6	5 977
1952	31 831	306 570	92.2	9 631
1953	38 062	485 646	107.6	12 759
1954	45 238	828 748	122.9	18 320
siječanj	39 219	512 639	106.6	13 071
veljača	39 963	580 435	108.5	14 524
ožujak	40 631	643 846	110.4	15 896
travanj	41 181	631 696	111.9	15 339
svibanj	41 779	658 809	113.5	15 768
lipanj	42 243	652 254	114.8	15 441
srpanj	42 639	679 161	115.8	15 928
kolovoz	43 034	698 650	116.9	16 234
rujan	43 512	727 648	118.2	16 723
listopad	43 972	743 925	119.5	16 918
studeni	44 573	765 931	121.1	17 183
prosinac	45 238	828 748	122.9	18 320

**20.09 OSIGURANJE PO SEKTORIMA VLASNIŠTVA, 1952—1954**  
Assurances suivant le secteur de propriété, 1952—1954

Godina	U k u p n o			Po sektoru vlasništva			
	inkasirano <sup>1)</sup> brutto premije	isplaćena otšteta bez rezerve štete	% otštete	društveni		privatni	
				premije	otštete	premije	otštete
1952	515 385	82 581	16,0	481 793	68 948	33 592	13 633
1953	677 975	68 908	10,2	619 183	54 587	58 792	14 321
1954	958 489	143 051	14,9	889 753	124 956	68 736	18 095

<sup>1)</sup> U brutto premiji sadržani su i doprinosi za preventivne i represivne mjere (8%) porez (4%), doprinos amortizaciji i kamate na osnovna sredstva, te upravna režija koje se odmjereju prema veličini osnovnih sredstava.

**20.10 OSIGURANJE PO VRSTAMA, 1952—1954**  
Assurances suivant les catégories, 1952—1954

Vrsta osiguranja	G o d i n e								
	1952			1953			1954		
	premija	otšteta	% otštete	premija	premija	% otštete	otšteta	otšteta	% otštete
<b>Ukupno</b>	<b>515 385</b>	<b>82 581</b>	<b>16.0</b>	<b>677 975</b>	<b>68 908</b>	<b>10,2</b>	<b>958 489</b>	<b>143 051</b>	<b>14.9</b>
Civil	74 464	18 412	24.7	110 556	20 908	18.9	145 140	33 821	23.3
Stoka	1 849	702	38.0	2 162	1 092	50,5	2 528	965	38,2
Usjevi	2 590	1 345	51.9	2 791	419	15,0	2 368	4 303	181.7
Industrija	108 053	24 671	22.8	187 188	14 558	7.8	343 863	56 492	16.4
Transport <sup>1)</sup>	266 205	22 720	8.5	258 439	9 959	3,9	294 069	21 287	7,2
Nezgode	42 424	7 004	16.5	74 736	13 237	17,7	120 862	16 648	13.8
Život	3 937	3 970	100.8	21 292	4 919	23,1	23 641	5 194	22,0
Razno <sup>2)</sup>	15 863	3 757	23.7	20 811	3 816	18,3	26 018	4 341	16,7

<sup>1)</sup> Vrsta osiguranja »transport« predstavlja podatke cjelokupne poslovnice za transp. osiguranje Zagreb.

<sup>2)</sup> U grupu »razno« uključene su vrste — »autokasko« i »jamstvo« koja otpada na teritorij Zagreba.

20.11 JUGOSLAVENSKA LUTRIJA, 1951—1954<sup>1)</sup>  
 Lotterie yougoslave, 1951—1954

Godina	Odigrano lutrijskih kola	Prodato srećaka <sup>2)</sup>	Vrijednost prodatih srećaka u hiljadama dinara
1951 <sup>3)</sup>	7	338 265	33 827
1952	12	696 075	69 608
1953	12	1 110 489	111 049
1954	12	1 145 395	114 539

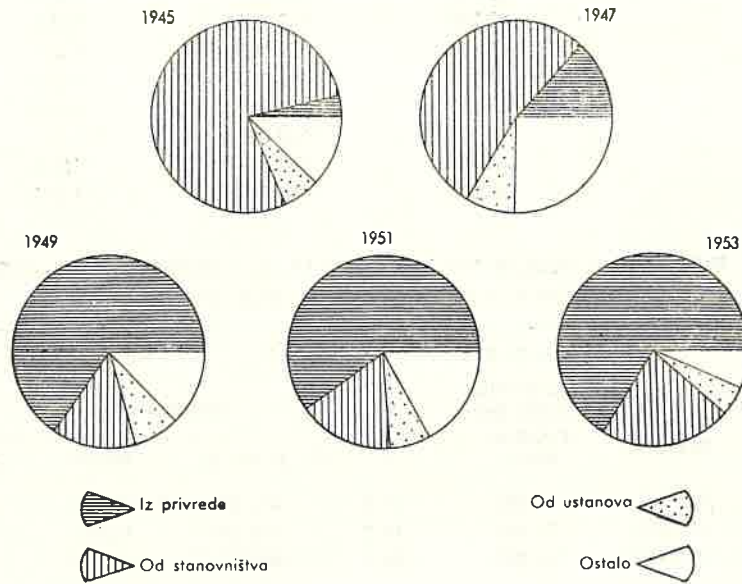
<sup>1)</sup> Podaci se odnose samo za grad Zagreb

<sup>2)</sup> Podaci samo za period od mjeseca lipnja do prosinca 1951

<sup>3)</sup> Pod jednom srećkom se podrazumijeva cijela srećka bez obzira na to, da li je stvarno prodavana u četvrtinama ili polovinama.

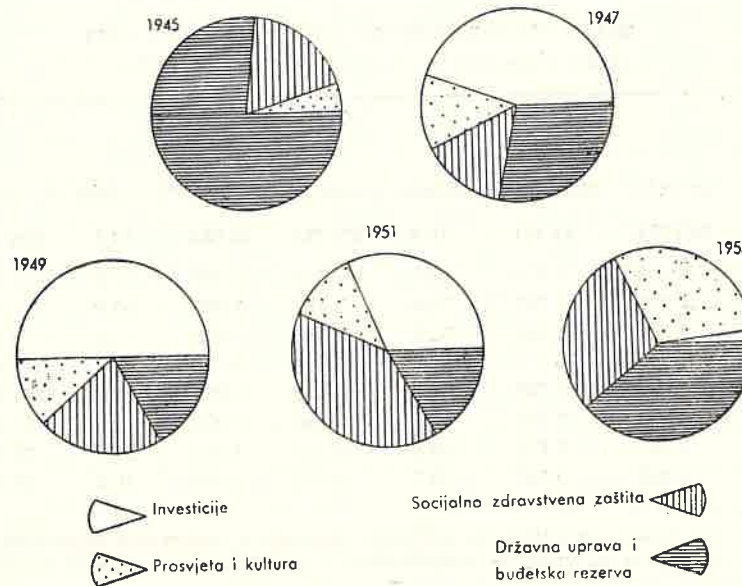
GRAF. 46. STRUKTURA BUĎETSKIH PRIHODA NOG ZAGREBA, 1945, 1947, 1949, 1951 i 1953.

Structure des recettes suivant les parties du budget de la ville, 1945, 1947, 1949, 1951, 1953.



GRAF. 47. STRUKTURA BUĎETSKIH RASHODA NOG ZAGREBA, 1945, 1947, 1949, 1951 i 1953.

Structure des dépenses selon les parties du budget de la ville, 1945, 1947, 1949, 1951 et 1953.



## 21.00 IZBORI ELECTIONS

### Izvori podataka

Podaci o izborima za Saveznu Narodnu Skupštinu i za Sabor NR Hrvatske III saziva, kao i podaci o izborima za Gradsko, Općinska vijeća i Vijeća proizvađača uzeti su iz redovnih statističkih služba. Isto tako su i podaci o izborima radničkih savjeta i upravnih odbora privrednih poduzeća uzeti iz redovnih statističkih služba.

### Obuhvat i uporedivost

U tabeli 21.05 iskazani su rezultati izbora za Gradsko vijeće u godini 1952, a u tabeli 21.06 za izbore Vijeća proizvađača u godini 1954. Međutim, sastav Gradskog vijeća i Vijeća proizvađača prikazan je u jednoj tabeli i to 21.09,

ali za oba Doma izabrana u 1952 godini, budući su zajedno djelovala u te dvije godine, dok je Vijeće proizvađača izabrano u 1954 godini stvarno počelo djelovati tek u prosincu te godine.

Prilikom prikupljanja podataka o izborima za radničke savjete i upravne odbore nisu obuhvaćena poduzeća JNA, Državnog sekretarijata za unutrašnje poslove, kao ni Narodna Banka i slične organizacije. Pošta i njene jedinice, te Jugoslavenske željeznice nisu obuhvaćene u 1952 i 1953, dok u 1954 godini su uključene. Pored toga nisu obuhvaćena poduzeća sa 6 i manje radnika i službenika, pošto se u tim poduzećima ne vrše izbori za radničke savjete i upravne odbore, jer u njima cijeli radni kolektiv sačinjava radnički samoupravni organ.



**IZBORI**
**21.01 IZBORI ZA SAVÉZNU NARODNU SKUPŠTINU III. SAZIVA, 22. XII. 1953**  
 Elections pour l'Assemblée populaire fédérale de la III. session, le 22 XII 1953

Biračka mjesta	Upisano birača	G l a s a l o					Nije glasalo	
		ukupno	po izvodu iz biračkog spiska	%	od toga		svega	%
					za prvog kandidata	nevažeći listići		
539	250 454	236 635	224 932	89.8	226 674	9 961	25 522	10.2

nastavak

Spol	Upisano birača	Glasalo po izvodu		Nije glasalo	
		svega	%	svega	%
<b>Svega</b>	250 454	224 932	89.8	25 522	10.2
muški	113 942	99 690	87.5	14 252	12.5
ženske	136 512	125 242	91.7	11 270	8.3

**21.02 IZBORI ZA I. SAVEZNO VIJEĆE PROIZVOĐAČA 24. XII. 1953<sup>1)</sup>**  
 Elections pour le Conseil des producteurs de la I. session, le 24 XII 1953

Članovi izbornog tijela							
ukupno	glasalo		nije glasalo		ukupno palo glasova	od toga za kandidata zbora birača	nevažeći listići
	svega	%	svega	%			
73	66	90.4	7	9.6	77 286	73 773	3

nastavak

Spol	Članovi izbornog tijela					
	ukupno	glasalo		nije glasalo		
		svega	%	svega	%	
<b>Svega</b>	73	66	90.4	7	9.6	
muški	57	50	87.7	7	12.3	
ženske	16	16	100.0	—	—	

<sup>1)</sup> Jedan listić predstavlja 1 171 glas.

21.03 IZBORI ZA ŠABOR NR HRVATSKE III. SAZIVA, 22. XII. 1953  
Élections pour la Diète de la R. P. de Croatie de la III. session, 22 XII 1953

Biračka mjesta	Upisano birača	Glasalo			Od toga za kandidata		Nevažeći listići	Nije glasalo	
		ukupno	po izvodu iz biračkih spiskova	%	prvog	drugog		svega	%
539	250 454	230 131	224 981	89.8	211 904	5 979	12 248	25 473	10.2

nastavak

Spol	Upisano birača	Glasalo po spisku		Nije glasalo	
		svega	%	svega	%
<b>Svega</b>	<b>250 454</b>	<b>224 981</b>	<b>89.8</b>	<b>25 473</b>	<b>10.2</b>
muške	113 942	99 828	87.6	14 114	12.4
ženske	136 512	125 153	91.7	11 359	8.3

21.04 IZBORI ZA I. REPUBLIČKO VIJEĆE PROIZVOĐAČA, 24. XII. 1953<sup>1)</sup>  
Élections pour le Conseil des producteurs de la R. P. de Croatie de la I. session, le 24 XII 1953

Članovi izbornog tijela									
ukupno	glasalo		nije glasalo		ukupno palo glasova	od toga za kandidata			nevažeći listići
	svega	%	svega	%		zboru birača			
						prvog	drugog	grupe proizvođača	
73	66	90.4	7	9.6	78 338	68 661	3 835	5 296	6

nastavak

Spol	Članovi izbornog tijela					
	ukupno	glasalo		nije glasalo		
		svega	%	svega	%	
<b>Svega</b>	<b>73</b>	<b>66</b>	<b>90.4</b>	<b>7</b>	<b>9.6</b>	
muški	57	50	87.7	7	12.3	
ženske	16	16	100.0	—	—	

<sup>1)</sup> Jedan listić predstavlja 91 glas.

**IZBORI**
**21.05 IZBORI ZA GRADSKO VIJEĆE NO GRADA ZAGREBA, 1952**  
 Élections des membres du Comité populaire de la ville de Zagreb, 1952

Biračka mjesta	Upisano birača	Glasalo		Nevažeci listići	Nije glasalo		Broj izabranih odbornika
		svega	%		svega	%	
576	241 081	211 847	87.9	3 852	29 234	12.1	100

nastavak

Spol	Upisano birača	Glasalo		Nije glasalo		Izabrani odbornici
		svega	%	svega	%	
<b>Svega</b>	241 081	211 847	87.9	29 234	12.1	100
muški	109 174	93 793	85.9	15 381	14.1	89
ženske	131 907	118 054	89.5	13 853	10.5	11

**21.06 IZBORI ZA GRADSKO VIJEĆE PROIZVOĐAČA, 1954**  
 Élections des membres du Conseil des producteurs du C. P. de la ville de Zagreb, 1954

Grupa <sup>1)</sup>	Biračka mjesta	Upisani birači	Glasalo	Od toga za kandidata zbora proizvođača							Nevažeci listići	Nije glasalo	Izabrani odbornici
				prvog	dru-gog	tre-ćeg	četvr-tog	petog	šestog	sed-mog			
<b>Svega</b>	544	100 342	78 014	44 661	27 591	7 791	2 585	1 778	2 118	906	2 487	22 328	95
I	528	95 396	74 868	42 409	26 752	7 791	2 585	1 778	2 118	906	2 432	20 528	94
II	16	4 946	3 146	2 252	839	—	—	—	—	—	55	1 800	1

nastavak

Spol	Upisani birači	Glasalo		Nije glasalo		Izabrani odbornici
		svega	%	svega	%	
<b>Svega</b>	100 342	78 014	77.7	22 328	22.3	95
muški	66 514	50 235	75.5	16 279	24.5	83
ženske	33 828	27 779	82.1	6 049	17.9	12

<sup>1)</sup> I = grupa industrije, trgovine i zanatstva  
 II = grupa poljoprivrede

21.07 IZBORI ZA NO-e OPĆINA, 1952

Élections des membres des comités populaires des communes, 1952

Spol	Upisano birača	Glasalo		Nevažeći listići	Nije glasalo	
		svega	%		svega	%
<b>Svega</b>	<b>30 748</b>	<b>27 357</b>	<b>89.0</b>	<b>576</b>	<b>3 391</b>	<b>11.0</b>
muški	14 502	12 739	87.8	...	1 763	12.2
ženske	16 246	14 618	89.9	...	1 628	10.1

21.08 IZBORI ZA NO-e OPĆINA, 1953

Élections des membres des comités populaires des communes, 1953

Spol	Upisano birača	Glasalo birača		Nevažeći listići	Nije glasalo	
		svega	%		svega	%
<b>Svega</b>	<b>216 064</b>	<b>170 074</b>	<b>78.7</b>	<b>3 914</b>	<b>45 990</b>	<b>21.3</b>
muški	97 257	71 875	73.9	...	25 382	26.1
ženske	118 807	98 199	82.7	...	20 608	17.3

21.09 ODBORNICI GRADSKOG VIJEĆA I VIJEĆA PROIZVOĐAČA PO SPOLU I STAROSTI, 1952

Membres du Comité populaire de la ville et du Conseil des producteurs d'après le sexe et l'âge, 1952

Godina starosti	Gradsko vijeće			Vijeće proizvođača		
	svega	muški	ženske	svega	muški	ženske
<b>Svega</b>	<b>100</b>	<b>89</b>	<b>11</b>	<b>77</b>	<b>57</b>	<b>20</b>
18—25	1	1	—	4	2	2
26—30	12	11	1	17	10	7
31—40	39	34	5	32	23	9
41—50	32	30	2	18	16	2
51—60	13	10	3	6	6	—
preko 60	3	3	—	—	—	—

21.10 ODBORNICI GRADSKOG VIJEĆA I VIJEĆA PROIZVOĐAČA PO ZANIMANJU I SPOLU, 1952

Membres du Comité populaire de la ville et du Conseil des producteurs d'après la profession et le sexe, 1952

Vijeće	Spol	Zanimanje							
		svega	radnici	poljoprivrednici	zanatlije	Pripadnici JNA	Službenici	Penzioneri	Slobodna profesija
<b>Ukupno</b>	<b>Svega</b>	<b>177</b>	<b>59</b>	<b>3</b>	<b>8</b>	<b>1</b>	<b>102</b>	<b>3</b>	<b>1</b>
	muški	146	44	3	7	1	87	3	1
	ženske	31	15	—	1	—	15	—	—
Gradsko vijeće	<b>Svega</b>	<b>100</b>	<b>13</b>	<b>2</b>	<b>2</b>	<b>1</b>	<b>78</b>	<b>3</b>	<b>1</b>
	muški	89	12	2	2	1	68	3	1
	ženske	11	1	—	—	—	10	—	—
Vijeće proizvođača	<b>Svega</b>	<b>77</b>	<b>46</b>	<b>1</b>	<b>6</b>	<b>—</b>	<b>24</b>	<b>—</b>	<b>—</b>
	muški	57	32	1	5	—	19	—	—
	ženske	20	14	—	1	—	5	—	—



**IZBORI**
**21.11 ODBORNICI OPĆINSKIH NO-a PO ZANIMANJU I SPOLU, 1953**

Membres des Comités populaires des communes de la ville d'après leur profession et le sexe, 1953

S p o l	Z a n i m a n j e								
	ukupno	radnici	poljo-privrednici	zanatlije	pripadnici JNA	Službenici	penzioneri	Slobodne profesije	ostalo
<b>Svega</b>	<b>466</b>	<b>132</b>	<b>45</b>	<b>32</b>	<b>2</b>	<b>195</b>	<b>41</b>	<b>3</b>	<b>16</b>
muški	427	129	45	32	2	173	39	3	4
ženske	39	3	—	—	—	22	2	—	12

**21.12 IZBORI ZA RADNIČKE SAVJETE PRIVREDNIH PODUZEĆA, 1952—1954**

Élections des conseils d'ouvriers des entreprises économiques, 1952—1954

Poduzeća Birači Liste	1952			1953			1954		
	svega	a	b	svega	a	b	svega	a	b
Poduzeća koja su podnijela izvještaj	479	307	172	421	309	112	433	306	127
Radnici i službenici u poduzećima	76 551	74 318	2 233	85 524	83 289	2 235	101 819	99 648	2 171
Upisani u birački spisak	73 161	70 935	2 226	82 385	80 170	2 215	98 873	96 714	2 159
Birači koji nisu glasali	9 441	9 441	—	9 375	9 375	—	11 537	11 537	—
Glasali	61 494	61 494	—	70 795	70 795	—	85 177	85 177	—
Kandidatske liste svega	356	356	—	436	436	—	313	313	—
od toga sindikalne podružnice	314 <sup>1)</sup>	314	—	414	414	—	301	301	—
ostale	42 <sup>2)</sup>	42	—	22	22	—	12	12	—
Članovi radničkog savjeta izabrani sa liste svega	7 813	7 813	—	7 755	7 755	—	7 822	7 822	—
od toga sindikalne podružnice	7 669	7 669	—	7 553	7 553	—	7 719	7 719	—
ostalih	144	144	—	202	202	—	103	103	—
Članovi radničkog savjeta po zaposlenju svega	10 039	7 813	2 226	9 970	7 755	2 215	9 981	7 822	2 159
od toga radnici	7 392	5 807	1 585	7 474	5 913	1 561	7 195	5 819	1 376
ostali	2 647	2 006	641	2 496	1 842	654	2 786	2 003	783
Od izabranih članova radničkog savjeta ponovo izabrani	3 534	2 380	1 154	4 674	2 877	1 797	4 198	2 656	1 542
žene	2 186	1 570	616	2 106	1 527	579	2 045	1 348	697

Svega = zbir poduzeća obih kategorija

a = poduzeća sa 30 i više radnika i službenika

b = poduzeća sa manje od 30 radnika i službenika

1) Broj kandidatskih lista potpunih

2) Broj kandidatskih lista nepotpunih

**21.13 IZBORI ZA UPRAVNE ODBORE PRIVREDNIH PODUZEĆA, 1952—1954**

Élections des comités d'administration des entreprises économiques, 1952—1954

Poduzeća Članovi radničkih savjeta i upravnih odbora	1952	1953	1954
Poduzeća koja su podnijela izvještaj	479	421	433
Članovi radničkog savjeta	10 039	9 970	9 981
Članovi radničkog savjeta prisutni kod izbora	8 954	9 147	8 996
Članovi upravnog odbora svega	2 503	2 323	2 394
od toga radnici	1 882	1 755	1 750
ostali	621	568	644
Izabrani članovi upravnog odbora ponovo izabrani	628	578	541
žene	414	343	364
omladinci	...	94	89
odlikovani	87	55	70
članovi SKJ	943	756	796

## 22.00 DRUŠTVENE I ŠPORTSKE ORGANIZACIJE ORGANISATIONS SOCIALES ET SPORTIVES

### Izvori podataka

Godišnji podaci o športskim organizacijama uzeti su iz redovne izvještajne službe. Podaci o članovima masovnih organizacija dobiveni su od samih organizacija.

### Obuhvat i uporedivost

Obuhvat masovnih organizacija je potpun. U pogledu obuhvata športskih organizacija treba

napomenuti, da pojedini športski savezi nemaju sasvim pouzdan pregled nad društvima, te se ne isključuje mogućnost da poneko manje športsko društvo nije obuhvaćeno. Isto tako, neka ovdje prikazana športska društva nemaju dovoljno točno vođenu evidenciju nad članovima, pa i s te strane nisu isključene greške.

Svi se podaci odnose na područje Narodnog Odbora grada Zagreba iz 1954 godine.

**DRUŠTVENE I ŠPORTSKE ORGANIZACIJE**
**22.01 ČLANOVI MASOVNIH ORGANIZACIJA, 1954**  
 Membres des associations des masses, 1954

N a z i v m a s o v n e o r g a n i z a c i j e						
Savez komunista Jugoslavije	Socijalistički savez radnog naroda Jugoslavije	Narodna omladina Jugoslavije	Jedinstveni sindikati Jugoslavije	Savez boraca Jugoslavije	Savez ratnih vojnih invalida Jugoslavije	Jugoslavenski crveni križ
22 737	182 000	17 863	144 903	13 255	4 015	36 889

**22.02 ČLANOVI SINDIKATA PO UDRUŽENJIMA I SAVEZIMA, 1954**  
 Membres des syndicats ouvriers selon les associations et les confédérations, 1954

S i n d i k a t i						
Građevinara	Kemičara	Metalaca	Grafičara	Drvodjelaca	Tekstilaca	Kožaraca
6 000	6 003	22 593	4 450	1 275	3 252	2 250

S i n d i k a t i					
Poljoprivrednika	Prehrambenih radnika	Zanatskih radnika	Trgovačkih radnika	Ugostitelja	Komunalaca
1 071	4 853	7 163	8 100	3 280	5 010

S i n d i k a t i					
Saobraćajnih radnika	Željezničara	Pošte, telegrafa i telefona	Državnih službenika	Zdravstvenih radnika	Kulturno-umjetničkih radnika
3 950	8 940	1 950	9 957	6 880	1 540

U d r u ž e n j a				
Udruženje učitelja	Udruženje nastavnika i profesora	Udruženje nastavnika stručnih škola	Udruženje penzionera	Udruženje gluhonjernih
876	930	690	33 155	250

S a m o s t a l n e p o d r u ž n i c e				
Naftaplín	Institut za naftu	Geofizika	Geoistražno duboko bušenje	Tvornica olovnih proizvoda
172	121	105	270	116

DRUŠTVENE I ŠPORTSKE ORGANIZACIJE

22.03 ŠPORTSKA DRUŠTVA I ČLANOVI, 1952—1954  
Organisations sportives et leur membres, 1952—1954

Grana športa	1952			1953			1954		
	Broj športskih organizacija	Aktivni članovi		Broj športskih organizacija	Aktivni članovi		Broj športskih organizacija	Aktivni članovi	
		svega	od toga žena		svega	od toga žena		svega	od toga žena
<b>Svega</b>	165	23 897	6 121	231	33 653	6 784	265	31 672	7 577
Atletika	2	313	88	2	434	122	2	482	152
Nogomet	35	1 445	—	38	1 800	—	45	1 777	—
Košarka	5	395	129	6	382	123	7	422	153
Odbojka	16	453	148	18	513	187	17	575	237
Rukomet	6	195	—	11	402	103	13	420	107
Tenis	6	582	118	8	813	165	8	738	175
Stolni tenis	9	253	37	10	272	32	17	380	48
Plivanje	2	222	87	2	319	90	2	249	76
Veslanje	4	465	29	4	598	42	4	543	64
Skijanje	3	151	39	5	260	36	6	262	39
Klizanje i hokej na ledu	5	103	46	6	156	74	4	66	2
Hokej na travi	6	159	43	6	178	25	6	233	32
Biciklizam	6	364	26	5	200	11	5	154	6
Mačevanje	2	132	35	2	76	19	2	103	28
Kuglanje	26	2 865	103	31	2 648	99	40	3 200	104
Boks	3	251	—	3	312	—	4	238	—
Teška atletika	4	243	7	7	291	1	6	301	1
Streljaštvo	11	4 925	1 049	14	8 705	1 123	15	6 338	728
DTO »Partizan«	4	1 219	556	8	1 849	739	11	2 557	1 101
Planinarstvo	8	8 985	3 497	14	10 893	3 629	16	10 301	4 325
Konjički sport	2	177	28	2	372	94	2	234	105
Auto-moto	...	...	...	13	436	12	13	846	41
Šah	...	...	...	16	1 744	58	20	1 253	53

22.04 OSNOVNE SPORTSKE ORGANIZACIJE I ČLANOVI, 1954  
Associations sportives de base et leur membres, 1954

Grana športa Društvo	Članovi		Grana športa Društvo	Članovi		Grana športa Društvo	Članovi	
	aktivni	ostali		aktivni	ostali		aktivni	ostali
<b>Atletika</b>	482	184	ZMK	20	280	Pliva	12	8
Mladost	249	134	Borongaj	42	142	TPK	23	4
Dinamo	233	50	Černomerac	15	47	ZET	15	—
<b>Nogomet</b>	1 777	16 727	Komunalac	28	205	Gorica	17	10
Dinamo	79	7 400	OTJ	40	9	Katran	26	—
Lokomotiva	98	210	Metal	20	134	DTR	38	75
Zagreb	54	196	Kožarac	18	9	Kamensko	22	—
Metalac	48	437	Milicioner	36	328	Prvomajska	31	7
Sava	56	132	Prečko	28	50	Naprijed	20	—
Amater	45	95	Jadran	23	241	<b>Rukomet</b>	420	81
Mesarski	46	212	Drava	27	23	Mladost	15	3
Trnje	34	108	Uljara	28	9	Lokomotiva	54	18
Prvomajska	45	—	Croatia	40	—	Prvomajska	32	7
Grafičar	52	800	Til	26	140	Grafičar	24	9
Poštar	46	554	Sloga	36	614	Zagreb	56	16
Dubrava	47	107	TPK	20	81	Optika	62	2
Borac	48	222	<b>Košarka</b>	422	99	Metalac	37	5
Jedinstvo	48	156	Montažno	71	28	Kartonaža	24	—
Maksimir	35	150	Elektrostroj	51	9	Trešnjevka	26	—
Mladost	76	45	Mladost	75	40	Tekstilac	20	—
Elektrostroj	57	213	Metalac	75	—	Sloboda	12	15
Slavija	40	250	Lokomotiva	118	12	Črnomerac	30	9
Trešnjevka	49	1 051	Sljeme	15	10	Vihor I. gimn.	28	—
Tekstilac	56	420	Vihor I. gimn.	17	—	<b>Tenis</b>	738	342
Zet	37	—	<b>Odbojka</b>	575	312	Zagr. tenis klub	340	58
Sloboda	55	167	Elektrostroj	44	54	Montažno	47	70
Hajduk	24	398	Grafičar	34	—	Mladost	58	46
Papirničar	25	431	Mladost	149	70	Metalac	38	14
Savica	20	130	Neva	24	50	Borac	52	—
Kustošija	32	33	Lokomotiva	42	6	Pivovara	23	—
Ponikve	32	16	Nada Dimić	31	—	Elektrostroj	71	18
Ventilator	24	162	Elka	24	28	Podsused	109	136
Vrapče	22	320	TEŽ	23	—			



**DRUŠTVENE I ŠPORTSKE ORGANIZACIJE**

**22.04 OSNOVNE SPORTSKE ORGANIZACIJE I ČLANOVI, 1954**  
Associations sportives de base et leur membres, 1954

nastavak

Grana športa Društvo	Članovi		Grana športa Društvo	Članovi		Grana športa Društvo	Članovi	
	aktivni	ostali		aktivni	ostali		aktivni	ostali
<b>Stolni tenis</b>	380	63	Krila	17	—	Zagreb IV.	309	11
Des	18	—	Kustošija	15	—	Zagreb V.	190	120
Mladost	27	—	Lokomotiva	293	—	Zagreb VI.	185	17
Sloboda	18	4	Medvedgrad	240	—	Zagreb VII.	162	44
Ugostitelj	8	—	Mesarski	39	3	Zagreb VIII.	124	56
Grafičar	27	—	OTJ	41	—	Zagreb IX. ZET	39	207
Tekstilac	40	—	Poštar	53	—	Zagreb X.	156	70
TPK	7	3	Prvomajska	37	—	Zagreb XII.		
Trešnjevka	45	—	Elektrostroj	34	—	(II. gimnazija)	277	1
Industrogradnja	14	33	Saobraćaj	109	—	<b>Planinarstvo</b>	10 381	62
ZET	12	—	Sljeme	110	—	Susedgrad	205	—
Ponikve	18	7	Sloboda	77	—	Runolist	49	18
Poštar	12	—	Tekstilac	150	—	Cepin	83	—
TTC	41	11	Trešnjevka	70	—	Garnizon Zagreb	40	44
Prvomajska	28	—	Trnje	25	3	Grafičar	427	—
Černomerec	38	—	Bratstvo	300	—	Grič	980	—
Ive Lole Ribara	10	10	TPK	33	—	Sljeme	370	—
Drava	17	—	Ugostitelj	22	—	Velebit	812	—
<b>Plivanje</b>	249	2 545	Vatrogasac	34	—	Zagreb	5 020	—
Mladost	145	1 176	Ventilator	22	—	Zanatlija	954	—
Naprijed	104	1 369	Vodovod	53	437	Željezničar	417	—
<b>Veslanje</b>	543	406	Zagreb	382	—	Javor, Sr. teh. šk.	60	—
Mladost	235	72	Zet	94	728	Priroda	405	—
Sava	202	215	22 decembar	57	3	Risnjak	260	—
Trgovački	55	70	Jedinstvo	145	—	Rade Končar	147	—
Lokomotiva	51	49	Montažno	34	—	Goršćica	72	—
<b>Skijanje</b>	262	95	Novogradnja	39	—	<b>Konjički sport</b>	234	33
Trgovački	18	16	Viadukt	30	—	Zagreb	210	—
Mladost	31	27	Drava	20	—	JNA sekc. ganiz.	24	33
Grafičar	66	52	Uljara	39	11	<b>Automoto</b>	846	960
Elektrostroj	45	—	Sigurnost	50	218	Željezničar	169	—
Sljeme	42	—	RVI	23	—	Zagreb	158	102
Susedgrad	60	—	<b>Boks</b>	238	174	Poštar	67	170
<b>Klizanje i hokej</b>			Jedinstvo	45	127	Rade Končar	103	9
<b>na ledu</b>	66	42	Metalac	93	27	Radio stanica	31	67
Zagreb	24	3	Lokomotiva	85	—	Zanatlija	170	317
Concordija	15	—	Tekstilstroj	15	20	Sljeme	6	137
Mladost	22	34	<b>Teška atletika</b>	301	98	Drago Kamenar	7	57
Maraton	5	5	Lokomotiva	69	64	Josip Kraš	34	57
<b>Hokej na travi</b>	233	54	Jedinstvo	41	6	Autoremont	10	19
Elektrostroj	52	—	Komunalac	46	—	Jedinstvo	31	—
Maraton	50	4	Pekarski	25	7	Pobjeda	21	25
Mladost	56	—	Prvomajska	65	21	Bolnica M. Sto-		
Concordija	35	50	Mladost	55	—	janovija	39	—
Zagreb <sup>1)</sup>	—	—	<b>Streljaštvo</b>	6 338	1 385	<b>Šah</b>	1 253	139
Jedinstvo	40	—	Slavko Štrbulec	221	—	Grafičar	125	—
<b>Biciklizam</b>	154	336	Vinko Mederal	845	—	Borac	21	—
Trešnjevka	22	7	ZET	234	—	Elektrostroj	79	—
Zagreb	12	100	Ivica Lovinčić	380	—	Zet	106	—
Lokomotiva	32	—	Prvomajska	170	—	Parni kotlova	13	3
Dinamo	50	150	Mladost	85	—	Tekstilac	60	—
Fotokemika	38	79	Željezničar	323	200	Zanatlijski	70	46
<b>Mačevanje</b>	103	2	Proleter	690	706	Franck	14	—
Lokomotiva	28	2	13. Maj	316	—	Zagreb	190	60
Mladost	75	—	Centar	1 305	—	Mladost	228	2
<b>Kuglanje</b>	3 200	1 600	Josip Preskar	446	—	RVI	18	11
XIII. Maj	41	—	Narodna milicija	450	479	Poštar	83	—
DES	17	—	Rade Končar	124	—	Branik	63	—
Građevinar	87	36	Medveščak	704	—	Bukovac	32	—
Grafičar	139	149	Vrapče	45	—	Ponikve	21	12
Grmošćica	24	12	<b>DTO Partizan</b>	2 557	777	OTJ	20	5
Kemičar	71	—	Zagreb I.	398	211	Udruž. slijepih	25	—
Komunalac	85	—	Zagreb II.	407	33	Prigorac	19	—
Kožarac	49	—	Zagreb III.	319	7	Akademikar	41	—
						Zagreb. šah. klub	25	—

<sup>1)</sup> Članovi iskazani kao igrači hokeja na ledu.

## 23.00 GLAVNI GRADOVI NARODNIH REPUBLIKA FNRJ

### VILLES PRINCIPALES DES REPUBLIQUES POPULAIRES DE LA R.F.P.Y.

#### Izvori podataka

Svi podaci o glavnim gradovima uzeti su iz redovnih statističkih službi ili posebnih statističkih akcija sprovedenih od strane zvaničnih statističkih organa bilo na cijeloj teritoriji FNRJ ili na teritoriji pojedinih narodnih republika. Sa malim izuzetkom podaci su dati kao rezultat procjene kao što je, na primjer slučaj za ukupan broj kanalizacionih priključaka za Ljubljanu i broj hladnih kupatila u Sarajevu.

Ovi podaci su objavljeni u »Statističkom godišnjaku FNRJ 1954« u XXXIII. glavi. Podaci Zagreba su u nekoliko slučajeva korigirani i obuhvatom prilagođeni prikazima u ostalim glavama ovog Godišnjaka. Kod svakog takvog slučaja postoji napomena ispod tabele.

#### Obuhvat i uporedivost

Svi podaci se odnose na šire administrativno područje gradova. U pogledu obuhvatnosti i

uporedivosti pojedinih podataka važe primjedbe koje su date uz pojedine glave ovog Godišnjaka. Skreće se pažnja da broj zgrada u Sarajevu nije potpun pošto nedostaju podaci o poslovnim zgradama.

#### Metodološka objašnjenja

Za sve prikazane podatke o gradovima važe isti metodološki principi i definicije pojmova koji su izloženi uz odgovarajuće glave Godišnjaka. Pri izračunavanju svih koeficijenata uzet je broj stalnog stanovništva prema popisu od 31. marta 1953. godine. Potrebno je naglasiti, da su koeficijenti za Zagreb u ostalim glavama ovog Godišnjaka izračunati prema srednjem broju stanovnika u pojedinoj godini, pa se stoga pojavljuju izvjesne razlike sa ovdje datim koeficijentima. Ukupna površina grada predstavlja teritoriju grada po posljednjoj administrativnoj podjeli

**GLAVNI GRADOVI**
**23.01 GLAVNI GRADOVI NARODNIH REPUBLIKA F. N. R. J.**  
 Villes principales des républiques populaires de la R. F. P. Y.

Glavni gradovi prema raznim obilježjima	Beograd	Zagreb	Ljubljana	Sarajevo	Skoplje	Titograd
<b>Stanovništvo u 1953</b>						
Stanovništvo prema popisu 31 marta 1953	470 134	350 648	138 489	135 693	118 692	16 417
Živorodeni na 1000 stanovnika	21.4	15.3	19.5	28.3	42.2	46.5
Umrli na 1000 stanovnika	6.8	7.6	7.4	8.7	14.4	13.4
Prirodni priraštaj na 1000 stanovnika	15.0	7.5	12.0	19.6	27.8	33.1
Živorodeni na 100 umrlih	336.1	202.0	261.9	322.3	293.4	347.2
Sklopljeni brakovi na 1000 stanovnika	12.2	10.5	12.1	12.2	9.9	10.5
Razvedeni brakovi na 1000 sklopljenih brakova	307.3	336.2	149.7	158.2	223.7	64.0
<b>Industrija, krajem 1953</b>						
Broj industrijskih poduzeća	96	121 <sup>1)</sup>	87	49	39	6
Ukupno zaposleno osoblje	31 325	40 509	14 147	12 712	6 662	485
Zaposleni na 1000 stanovnika	67	116	102	93	56	30
<b>Građevinarstvo u 1953</b>						
Građevinski radovi na teritor. grada (u mil. din.)	6 328	4 904 <sup>2)</sup>	3 170	1 469	2 658	487
od toga sa stambenim zgradama (u mil. din.)	2 078	2 102	1 268	194	585	199
<b>Zanatstvo, krajem 1953</b>						
Broj zanatskih radnji	5 758	5 986	2 009	1 245	1 556	132
Ukupno osoblja	19 555	21 388	9 485	4 620	6 158	928
Broj stanovnika na 1 zanatsku radnju	81.6	58.6	69.3	108.9	75.9	126.1
Broj stanovnika na 1 zaposlenog u zanatstvu	23.5	16.4	14.6	29.4	19.0	17.7
<b>Saobraćaj u 1953</b>						
<b>željeznički</b>						
Otpremljeni putnici (u hiljadama)	4 649	4 924	2 556	1 696	1 291	354
Prispjela i otpremljena roba (u tonama)	3310 492	2287 527	1032 621	833 897	650 622	103 710
<b>zračni</b>						
Prispjeli i otpremljeni putnici (u hiljadama)	51	18 <sup>3)</sup>	3	8	5	21
Prispjela i otpremljena roba (u tonama)	406	159 <sup>3)</sup>	11	30	19	151
<b>Veze u 1953</b>						
Primljene i otprem. pismonosne pošiljke (u hilj.)	46 695	33 774	15 724	15 769	6 589	3 007
Primljeni i otpremljeni paketi u (u hiljadama)	652	472	182	178	104	58
<b>Trgovina u 1953</b>						
Broj prodavaonica	2 025	1 411	712	551	548	59
Zaposleno osoblje	9 232	6 183	2 522	1 855	2 109	302
Robni promet u trgovini na malo (u mil. din.)	33 926	26 060	17 360	9 669	7 771	1 472
Promet u trgovini na malo (u hilj. din.)						
na 1 stanovnika	72.2	74.3	125.4	71.3	65.5	92.0
na 1 zaposleno lice	3 688	4 217	680.2	5 212	3 685	4 906
Broj stanovnika na 1 prodavaonicu	232.2	248.5	194.5	246.3	216.6	278.2
na 1 zaposleno lice	50.9	56.7	54.9	73.1	56.3	54.4
<b>Ugostiteljstvo u 1953</b>						
Broj ugostiteljskih objekata, krajem 1953	462	461	218	168	119	22
Broj ležaja u hotelima i prenočištima	1 297	1 562 <sup>4)</sup>	640	1 001	534	344
Zaposleno osoblje	5 343	4 378	1 660	1 361	976	290
Promet u ugostiteljstvu (u mil. din.)	3 572	3 959	1 764	1 067	609	167
<b>Komunalna djelatnost u 1953</b>						
Gradski putnički saobraćaj u 1953						
Eksploataciona dužina pruga (u km)	141	76	41	72	49	—
od toga tramvajske	32	34	19	12	—	—
trolejbuske	12	—	4	—	—	—
autobuske	97	42	18	60	49	—
Prosječan broj vozila u saobraćaju	165	161	50	45	11	—
od toga motornih tramvajskih kola	58	84	30	15	—	—

1) Izmjenjen obuhvat poduzeća, u odnosu na prikaz u SGJ — 1954.

2) Zajedno sa civilnim objektima koje je gradilo vojno građevno poduzeće (bez ovoga ukupna vrijednost iznosi 4.641, a izgradnja stambenih zgrada 2.060 miliona dinara).

3) Ranije bio privremen podatak.

4) Uključeno radničko konačište i neki planinarski domovi.



23.01 GLAVNI GRADOVI NARODNIH REPUBLIKA F. N. R. J.  
Villes principales des républiques populaires de la R. F. P. Y.

Glavni gradovi prema raznim obilježjima	Beograd	Zagreb	Ljubljana	Sarajevo	Skoplje	Titograd
tramvajskih prikolica	29	67	14	12	—	—
trolejbusa	31	—	3	—	—	—
autobusa	47	10	3	18	11	—
Prosječan broj mjesta u saobraćaju	9 973	9 680	3 234	2 533	660	—
od toga u motornim tramvajskim kolima	4 002	5 138	1 950	947	—	—
u tramvajskim prikolicama	1 740	4 098	840	662	—	—
u trolejbusima	2 218	—	294	—	—	—
u autobusima	2 013	444	150	924	660	—
Broj stanovnika na 1 mjesto u saobraćaju	47.1	36.2	42.8	53.6	195.9	—
od toga u tramvajima	81.8	37.9	49.6	84.3	—	—
u trolejbusima	211.9	—	471.0	—	—	—
u autobusima	233.5	789.7	923.3	146.8	195.9	—
Prevezeni putnici (u hiljadama)	142 355	117 914	30 105	28 051	4 376	—
od toga u tramvajima	74 389	112 890	24 726	25 115	—	—
u trolejbusima	42 358	—	4 852	—	—	—
u autobusima	25 608	5 024	527	2 936	4 375	—
Broj vožnji na 1 stanovnika	302.8	336.2	217.3	206.2	36.8	—
od toga tramvajima	158.2	321.9	178.5	184.6	—	—
trolejbusima	90.1	—	35.0	—	—	—
autobusima	54.5	14.3	3.8	21.6	36.8	—
Taksi automobili	182	246	25	—	36	—
<b>Gradski vodovod u 1953</b>						
Dužina vodovodne mreže, krajem 1953 (u km)	469	306	210	178	75	14
Vodovodni priključci	20 057	10 495	7 241	6 424	2 534	180
Ukupno potisnuto vode (u hiljadama m <sup>3</sup> )	29 584	23 821	10 490	9 679	3 477	528
Isporučeno vode domaćinstvima (u hilj. m <sup>3</sup> )	—	9 925	3 434	2 240	922	343
Isporučeno vode od ukupno potisnute na 1 stan. (litara za 24 sata)	166.7	188.9	211.3	197.2	80.6	91.7
Otpada vode od isporučene domaćin. na 1 stan. (litara za 24 sata)	—	78.9	69.2	45.8	21.4	59.4
<b>Gradska kanalizacija, krajem 1953</b>						
Dužina kanalizacione mreže (u km)	317.1	242.8	124.8	162.3	34.9	—
Kanalizacioni priključci	17 421	13 158	2 865	10 486	841	—
<b>Električna energija u 1953</b>						
Dužina električne podzemne i zračne mreže krajem 1953 (u km) <sup>7)</sup>	1 009	822 <sup>5)</sup>	523	600	269	38
Ukupno isporučeno elektr. energije (u hilj. kWh)	144 511	133 640 <sup>5)</sup>	65 321	29 360	17 908	2 665
Isporučeno elektr. ener. domaćin. (u hilj. kWh)	40 060	23 250 <sup>5)</sup>	(27 018)	5 737	5 683	401
Otpada elektr. energije od ukupno isporučene na 1 stanovnika (u kWh)	307.6	377.6	471.7	215.4	150.5	166.6
Otpada električne energije od isporučene domaćinstvima na 1 stanovnika (u kWh)	85.2	65.7	195.1	42.3	47.9	24.4
<b>Rasvjetni plin, krajem 1953</b>						
Dužina plinskih cjevovoda (u km)	—	122.9 <sup>6)</sup>	59.3	39.0	—	—
Plinski priključci	—	17 311	1 194	686	—	—
Isporučeno plina (u hiljadama m <sup>3</sup> )	—	10 676	2 022	438	—	—
Isporučeno plina na 1 stanovnika (m <sup>3</sup> )	—	30.3	14.6	3.2	—	—
<b>Javna kupatila, krajem 1953</b>						
Topla kupatila	5	5	5	2	4	1
Kade	36	44 <sup>5)</sup>	34	9	7	3
Tuševi	113	66 <sup>5)</sup>	52	44	22	8
Kupači (u hiljadama)	303	297 <sup>5)</sup>	134	42	234	8
Hladna kupatila	20	4	4	2	1	1
Mjesta u kupatilima	9 767	8 393	2 898	871	900	52
<b>Parkovi i gradska zelenila, krajem 1953</b>						
Zelena površina (u ha)	1 598	9 561 <sup>5)</sup>	7 300	3 101	895	7
Zelena površina na 1 stanovnika (m <sup>2</sup> )	34	283 <sup>5)</sup>	529	229	75	4

<sup>5)</sup> Podaci su korigirani, ranije privremeni podaci.

<sup>6)</sup> Ranije bio privremen podatak.

<sup>7)</sup> Prilikom određivanja dužine električnih (podzemnih i zračnih) vodova primjenjen je različit kriterij kod gradova,



**GLAVNI GRADOVI**

**23.01 GLAVNI GRADOVI NARODNIH REPUBLIKA F. N. R. J.**  
Villes principales des républiques populaires de la R. F. P. Y.

Glavni gradovi prema raznim obilježjima	Beograd	Zagreb	Ljubljana	Sarajevo	Skoplje	Titograd
<b>Zgrade i stanovni, prema popisu 1949 i 1950</b>						
Broj zgrada	42 884	35 507	11 506	12 176	13 136	1 182
Zgrade prema stanju ispravnosti	31 904	24 328	8 342	7 734	11 258	650
ispravne i male popravke	7 343	8 564	3 027	2 977	879	344
potrebne veće popravke	3 571	2 588	98	1 439	995	188
dotrajalo	66	27	39	26	4	—
nepoznato						
Broj stanova	101 358	83 325	29 493	23 459	17 128	1 996
Stanovi prema broju soba:						
bez sobe	2 169	7	85	46	18	7
posebna soba	16 578	13 472	3 019	1 881	1 801	425
garsonjera	2 490	1 677	162	235	2	31
jednosobni stan	23 969	35 091	9 438	4 959	3 954	394
dvosobni stan	36 228	21 056	10 335	9 810	7 510	787
trosobni stan	13 846	8 435	4 400	4 301	2 781	193
četverosobni i višesobni stan	6 058	3 587	2 054	2 227	1 062	159
Površina stanova (u hiljadama m <sup>2</sup> )	4 289	3 871	1 642	1 161	732	96
Stanovi prema opremljenosti sporednim prostorijama i instalacijama:						
sa kuhinjom	53 745	65 552	25 363	9 762	6 054	430
sa kupaonom	32 706	29 296	6 674	5 261	1 885	260
sa klozetom u stanu	42 202	53 233	12 850	9 234	3 169	296
sa vodovodom	47 870	44 678	16 352	9 602	3 893	261
sa električnom energijom	97 441	77 392	28 692	21 743	16 132	1 822
<b>Prosvjeta u 1951</b>						
Skolske zgrade — Ukupno <sup>a)</sup>						
osnovni škola	62	33	19	29	10	1
srednjih škola za opće obrazovanje	31	28	13	12	8	2
nižih stručnih škola	39	47	21	37	18	2
srednjih stručnih škola	22	26	15	11	18	2
Učionice u školskim zgradama <sup>b)</sup>						
osnovnih škola	980	781	531	385	354	75
srednjih škola za opće obrazovanje	334	131	176	68	45	7
nižih stručnih škola	341	334	149	134	120	34
srednjih stručnih škola	128	154	66	91	50	6
srednjih stručnih škola	177	162	140	92	139	28
<b>Kultura u 1953</b>						
Javne biblioteke	22	17	15	12	9	1
Muzeji <sup>10)</sup>	14	26	11	5	6	—
Kazališta	4	3	4	3	2	1
Broj sjedala u kazalištima	3 232	2 087 <sup>5)</sup>	1 772	1 191	1 176	...
Broj stanovnika na 1 sjedište	146.9	168.0 <sup>5)</sup>	78.2	113.9	100.9	...
Kinematografi	21	19	11	11	5	1
Broj sjedala u kinematografima	11 309	11 562	7 036	4 425	2 536	480
Broj stanovnika na 1 sjedište u kinematografu	41.6	30.4	19.6	30.6	46.8	34.1
Radio stanice	2	2	1	1	1	1
Radio pretplatnici	45 196	44 150	19 000	10 099	9 197	476
<b>Zdravstvo, krajem 1953</b>						
Bolnice	19	28	21	13	8	1
Broj kreveta	7 346	6 441	3 188	1 795	1 498	230
Liječnici	1 027	910	437	191	160	17
Apoteke	58	32 <sup>8)</sup>	12	...	5	1
Magistri	164	154 <sup>8)</sup>	53	25	22	4
Specijalni automobili za prvu pomoć	18	19	6	8	6	—
Broj stanovnika:						
na 1 krevet	63.9	54.4	43.4	75.6	79.2	71.3
na 1 liječnika	457.7	383.0	316.9	710.4	741.8	965.1
na 1 apoteku	8 105	11 688	11 540	...	23 738	16 417
na 1 magistra	2 866	2 050	2 613	5 427	5 395	4 104

<sup>a)</sup> Uključena i apoteka u nadležnosti kotara Zagreb u Podsusedu; kod broja magistera prikazani samo stalni (sa honorarnima 171).

<sup>b)</sup> Podaci iz popisa školskih zgrada 1951 god.

<sup>10)</sup> Uračunate i umjetničke galerije.

## 24.00 STANOVNIŠTVO NEKIH VELIKIH GRADOVA EVROPE

### STATISTIQUES DEMOGRAPHIQUES DES QUELQUES GRANDES VILLES D'EUROPE

#### Izvori podataka

Podaci za ovaj međunarodni pregled nekih evropskih gradova uzeti su uglavnom iz specijalne statističke edicije pod naslovom »Statistiques demographiques des grandes villes 1946—1951«, koju je izdao Međunarodni statistički institut u Haagu 1954. godine. Pored toga za grad Suboticu su crpljeni podaci iz »Statističkog godišnjaka grada Subotice za 1953. godinu«. Podaci za grad Zagreb uzeti su iz odgovarajućih glava ovog Godišnjaka.

#### Obuhvat i uporedivost

U prikazanih pet tabela sažeti su uglavnom najvažniji podaci stanovništva za 36 evropskih gradova, kako bi se mogao sagledati i ocijeniti tok razvoja stanovništva tih gradova.

Treba napomenuti, da je u ovim prikazima dat pregled u prvom redu glavnih gradova pojedinih država Evrope bez obzira na njihovu veličinu, zatim onih gradova koji po broju stanovnika približno odgovaraju veličini Zagreba, te konačno svih jugoslavenskih gradova iznad 100.000 stanovnika. Međutim, iz razloga što zemlje sa evropskog istoka nisu dale podatke o svojim gradovima Međunarodnom statističkom institutu u Haagu, te njihovi podaci nijesu ni publicirani, to u ovom pregledu stanovništva nekih gradova Evrope nijesu prikazani ovi gradovi.

Podaci za Zagreb se ne slažu u potpunosti sa spomenutom publikacijom Međunarodnog statističkog instituta iz koje su uglavnom crpljeni podaci za ostale gradove, pošto su za Zagreb uzete serije sa podacima ovog Godišnjaka (glava 1 do 3), koji su naknadno provjereni i ispravljeni. Izvjesne manje ispravke su izvršene kod nekih podataka i za druge jugoslavenske gradove.

Uz tabele su date potrebne napomene koje korisnike podataka upozoravaju na stupanj uporedivosti između podataka pojedinih gradova.

#### Metodološka objašnjenja

Treba naročito istaknuti, da se u pojedinim tabelama istovremeno prikazuje prisutno i stalno stanovništvo. Ova okolnost otežava mogućnost upoređivanja među gradovima, jer se radi o dvije različite koncepcije. Odstupanja između stalnog i prisutnog stanovništva mogu biti znatna u gradovima, te se ne mogu zanemariti. Ovo treba imati u vidu kod svih ovdje prikazanih tabela.

Nazivi gradova su uzeti onako kako se pišu u originalnom jeziku, osim za Grčku i Tursku, a svrstani su abecednim redom država u kojima se nalaze.

Nije jednoobrazno primjenjen kriterij kod prikaza podataka stanovništva gradskog područja, te su neki gradovi prikazani zajedno sa okolnim općinama, dok su drugi isključivo dali sam grad.

**GRADOVI EVROPE**
**24.01 STANOVNIŠTVO I PODRUČJE U HEKTARIMA ZA GRADOVE I AGLOMERACIJE**  
 Population et superficie en ha et des agglomerations

Država	Grad	Površina grada		Stanovništvo		Gustoća na 100 ha (1 km <sup>2</sup> )		Godina na koju se odnose podaci
		svega	bez okolnih općina	svega	bez okolnih općina	svega	bez okolnih općina	
Austrija	Wien	121 541	121 541	1 766 102	1 766 102	1453.0	1453.0	1951
Belgija	Bruxelles	16 147	3 291	968 103	183 912	5995.6	5588.8	1951
	Antwerpen	16 639	8 642	523 081	260 529	3143.7	3014.7	1947
Danska	Kobenhavn	54 977	10 929	1 216 654	974 901	2213.0	8920.3	1950
Finska	Helsinki	41 458	41 458	368 519	368 519	888.9	888.9	1950
Francuska	Paris	38 195	8 679	4 493 476	2 725 374	11764.6	31401.9	1946
	Lyon	4 377	4 377	460 748	460 748	10526.6	10526.6	1946
Grčka	Atena	36 120	4 304	1 036 012	565 084	28682.5	13129.3	1951
	Pirej	5 009	923	342 574	186 088	6839.2	20161.2	1951
	Solun	7 694	2 073	297 164	217 049	3862.3	10470.3	1951
Holandija	Amsterdam	22 977	17 388	874 721	845 266	3806.9	4861.2	1951
Italija	Roma	150 761	150 761	1 678 664	1 678 664	1113.5	1113.5	1950
	Bologna	14 073	14 073	348 581	348 581	2476.9	2476.9	1950
	Catania	18 092	18 092	297 364	297 364	1643.6	1643.6	1950
	Firenze	32 724	10 241	478 281	390 832	1461.6	3816.3	1951
	Venezia	45 635	45 625	322 762	322 762	707.3	1932.4	1950
Jugoslavija	Beograd <sup>1)</sup>	62 890	...	470 134	...	747.5	...	1953
	Zagreb <sup>2)</sup>	23 574	7 859	350 648	302 712	1487.4	3851.8	1953
	Ljubljana <sup>3)</sup>	20 428	7 348	138 489	98 909	677.9	1346.1	1953
	Sarajevo <sup>3)</sup>	13 368	5 372	135 693	112 587	1015.1	2095.8	1953
	Skoplje <sup>2)</sup>	6 918	6 918	118 692	118 692	1715.6	1715.6	1953
	Subotica <sup>1)</sup>	91 545	...	115 402	...	126.1	...	1953
Norveška	Oslo	82 280	45 344	493 008	434 074	599.2	957.3	1950
Portugal	Lisboa	8 245	8 245	790 434	790 434	9586.8	9586.8	1950
Saar	Saarbrücken	5 161	5 140	103 666	89 700	2008.6	1745.1	1946
Španija	Madrid	60 709	57 789	1 645 215	1 618 435	2710.0	2800.6	1950
	Sevilla	187 816	14 430	486 753	376 627	259.2	2610.0	1950
Švedska	Stockholm	235 810	18 796	999 616	752 234	423.9	4002.1	1952
	Göteborg	31 584	15 495	396 488	356 039	1255.3	2297.7	1951
Švicarska	Bern	14 406	5 159	190 589	146 499	1323.0	2839.7	1950
	Zürich	13 155	9 189	429 525	390 020	3265.1	4244.4	1950
	Basel	18 222	2 400	308 853	183 543	1694.9	7647.6	1950
Turska	Istambul	37 032	26 656	1 018 468	1 000 022	2750.2	3751.6	1950
Zapadna Njemačka	Bonn	7 613	3 128	150 193	115 394	1972.8	3689.1	1950
	Duisburg	14 391	14 391	410 783	410 783	2854.4	2854.4	1950
	Gelsenkirchen	10 434	10 434	315 460	315 460	3023.4	3023.4	1950

<sup>1)</sup> Površina grada i ukupno stanovništvo (stalno) prema stanju na 31. III. 1953. (prethodni rezultati popisa stanovništva za Beograd, a prvi rezultati za Suboticu).

<sup>2)</sup> Površine grada ukupne i bez okolnih općina, kao i stanovništvo (stalno) ukupno i bez okolnih općina prema stanju na 31. III. 1953 (prethodni rezultati popisa stanovništva).

<sup>3)</sup> Ukupna površina grada i ukupno stanovništvo (stalno) prema stanju na 31. III. 1953 (prethodni rezultati popisa stanovništva) područje bez okolnih općina i stanovništvo na tom području prema stanju 1. VII. 1948.

24.02 STANOVNIŠTVO, 1850, 1900 I 1950  
Population, 1850, 1900 et 1950

Država	Gradovi	1850		1900		1950
		a <sup>3)</sup>	b <sup>4)</sup>	a <sup>3)</sup>	b <sup>4)</sup>	
Austrija	Wien <sup>1)</sup>	431 147	...	1 674 957	1 891 705	1 766 102
Belgija	Bruxelles <sup>1)</sup>	...	...	211 429	261 750	185 141
	Antwerpen <sup>1)</sup>	89 377	...	272 831	...	261 412
Danska	Kobenhavn <sup>2)</sup>	129 695	142 000	437 018	476 806	974 901
Finska	Helsinki <sup>1)</sup>	15 178	...	79 126	...	368 519
Francuska	Paris <sup>1)</sup>	1 053 262	...	2 714 068	...	2 725 374
	Lyon <sup>1)</sup>	177 190	...	459 099	...	460 748
Grčka	Atena <sup>2)</sup>	31 122	...	128 735	...	1 036 012
	Pirej <sup>2)</sup>	5 472	...	51 020	...	342 574
	Solun <sup>2)</sup>	...	...	...	...	297 164
Holandija	Amsterdam <sup>1)</sup>	224 378	224 378	515 633	533 500	840 550
Italija	Roma <sup>2)</sup>	...	...	462 783	...	1 678 664
	Bologna <sup>2)</sup>	...	...	152 009	...	348 581
	Catania <sup>2)</sup>	...	...	149 295	...	297 364
	Firenze <sup>2)</sup>	...	...	205 589	...	387 449
	Venezia	...	...	151 840	...	322 762
Jugoslavija <sup>5)</sup>	Beograd <sup>2)</sup>	15 538	24 538	70 000	85 079	492 395
	Zagreb <sup>2)</sup> <sup>6)</sup>	16 036	26 881	61 002	79 183	364 209
	Ljubljana <sup>2)</sup>	17 260	23 200	36 550	54 160	147 113
	Sarajevo <sup>2)</sup>	20 800	23 800	41 083	45 000	141 347
	Skoplje <sup>2)</sup>	...	...	...	...	123 202
	Subotica <sup>1)</sup>	48 958	...	82 935	...	115 402
Norveška	Oslo <sup>1)</sup>	28 984	54 200	227 735	250 800	434 047
Portugal	Lisboa <sup>2)</sup>	140 131	...	356 009	...	790 434
Saar	Saarbrücken <sup>1)</sup>	11 700	...	75 698	...	107 468
Španija	Madrid <sup>2)</sup>	223 439	...	539 835	575 150	1 618 435
	Sevilla <sup>2)</sup>	...	...	148 315	148 315	376 627
Švedska	Stockholm <sup>2)</sup>	109 878	113 621	300 523	313 111	745 936
	Göteborg <sup>1)</sup>	26 084	39 259	130 619	157 336	353 883
Švicarska	Bern <sup>1)</sup>	27 558	29 670	64 227	67 550	146 499
	Basel <sup>1)</sup>	29 555	29 555	112 227	112 227	196 498
	Zürich <sup>1)</sup>	17 040	41 585	150 703	168 021	390 020
Turska	Istambul <sup>2)</sup>	...	...	...	...	1 000 022
Zapadna Njemačka	Bonn <sup>1)</sup>	18 794	23 245	50 736	71 316	115 394
	Duisburg	8 948	...	92 730	197 282	410 783
	Gelsenkirchen <sup>1)</sup>	1 030	5 768	36 469	167 893	317 612

1) Stalno stanovništvo.

2) Prisutno stanovništvo.

3) a = na području iste godine.

4) b = na području iz 1950 godine.

5) U posljednjoj koloni za jugoslavenske gradove nije prikazana 1950 već 1953 godina prema prethodnim rezultatima popisa stanovništva.

6) Za Zagreb kolone »b« za sve godine odnose se na današnje područje grada, a ne za područje iz 1950 godine.



**GRADOVI EVROPE**
**24.03 STANOVNIŠTVO (PRORAČUNATO) U POSLIJERATNIM GODINAMA U ODNOSU NA 1938**  
 Population (calculée ou évaluée) après la guerre en relation avec 1938

Država	Grad	Način <sup>1)</sup> izračunavanja	Stanovništvo 1938	Stanovništvo nakon rata			
				svega	muški	žene	procjena za godinu
Austrija	Wien <sup>2)</sup>	...	1 720 008	1 766 102	769 366	996 736	1951
Belgija	Bruxelles <sup>2)</sup>	a2,b	192 105	183 912	84 645	99 267	1951
	Antwerpen <sup>2)</sup>	a 2	273 317	260 343	123 463	136 880	1951
Danska	Kopenhagen <sup>2)</sup>	c	873 200	972 200	451 500	520 700	1951
Finska	Helsinki <sup>2)</sup>	b	252 451	376 855	162 103	214 752	1951
Francuska	Paris <sup>2)</sup>	d	...	2 608 886	1 152 162	1 456 724	1946
	Lyon <sup>2)</sup>	d	...	456 692	204 797	251 895	1946
Holandija	Amsterdam <sup>2)</sup>		790 949	847 971	411 845	436 126	1951
Italija	Roma <sup>3)</sup>	a2, b	1 160 487	1 695 477	...	...	1951
	Bologna <sup>3)</sup>	a2, b	311 179	349 326	...	...	1951
	Catania <sup>3)</sup>	a2, b	249 855	300 298	...	...	1951
	Firenze <sup>3)</sup>	a2, b	347 426	390 832	...	...	1951
	Venezia <sup>3)</sup>	a2, b	281 864	323 216	...	...	1951
Jugoslavija	Beograd <sup>2)</sup>	d	401 000 <sup>4)</sup>	470 134	229 545	240 589	1953
	Zagreb <sup>2)</sup>	d	253 290 <sup>5)</sup>	350 648	162 719	187 929	1953
	Ljubljana <sup>2)</sup>	d	86 778	138 489	63 492	74 997	1953
	Sarajevo <sup>2)</sup>	d	82 925	136 693	66 295	69 398	1953
	Skoplje <sup>2)</sup>	d	...	118 692	59 701	58 991	1953
	Subotica <sup>2)</sup>	d	100 058 <sup>6)</sup>	115 402	54 596	60 806	1953
Norveška	Oslo <sup>2)</sup>	d	275 084 <sup>4)</sup>	434 047	198 689	235 358	1950
Portugal	Lisboa <sup>3)</sup>	c	681 438	794 502	364 510	429 992	1951
Saar	Saarbrücken <sup>2)</sup>	a2	127 551	110 316	50 964	59 352	1951
Španija	Madrid <sup>2)</sup>	b	...	1 630 194	744 794	885 400	1951
	Sevilla <sup>2)</sup>	...	281 482	377 966	173 349	204 617	1951
Švedska	Stockholm <sup>3)</sup>	..	570 771	752 234	348 248	403 986	1951
	Göteborg <sup>2)</sup>	b	272 667	356 039	172 557	183 482	1951
Švicarska	Bern <sup>2)</sup>	a2, b	121 601	146 658	66 780	79 878	1951
	Basel <sup>2)</sup>	a2, b	169 130	198 280	91 190	107 090	1951
	Zürich <sup>2)</sup>	a2, b	321 198	392 749	181 008	211 741	1951
Turska	Istanbul <sup>2)</sup>	d	741 148 <sup>4)</sup>	1 000 022	...	...	1950
Zapadna Njemačka	Bonn <sup>2)</sup>	a2	100 158	121 178	55 358	65 820	1951
	Duisburg <sup>2)</sup>	a2	437 181	420 739	203 056	217 683	1951
	Gelsenkirchen	a2	321 081	322 416	157 640	164 776	1951

1) a1 = izračunavanje na osnovu zadnjeg popisa + rođenja — smrti.

a2 = izračunavanje na osnovu zadnjeg popisa + rođenja — smrti + useljenja — iseljenja.

b = aritmetička sredina broja stanovnika, izračunata između 31. XII. prethodne godine i 31. XII. godine o kojoj se radi.

c = podaci na bazi ocjene ili procjene.

d = podaci iz popisa stanovništva odgovarajuće godine.

2) Stalno stanovništvo.

3) Prisutno stanovništvo.

4) Podaci iz 1937 godine.

5) Podaci iz 1931 godine.

6) Preračunati podaci za teritorij 1952.

24.04 RODENJA I SMRTI, 1938, 1948—1951  
Naissances et décès, 1938, 1948—1951

Država	Grad	Godine	R o d e n j a				S m r t i			
			živorođeni		mrtvorodeni		umrli		umrla djeca do 1 godine starosti	
			svega	na 1000 stanovnika	svega	na 1000 živorođenih	svega	na 1000 stanovnika	svega	na 100 živorođenih
Austrija	Wien <sup>1) 2) 2a)</sup>	1938	12 645	7.4	290	22.4	25 932	15.1	671	5.3
		1948 <sup>7)</sup>	20 408	11.7	349	16.8	23 088	13.3	1 462	7.2
		1949 <sup>7)</sup>	16 244	9.2	259	15.7	24 304	13.8	1 025	6.3
		1950 <sup>7)</sup>	14 140	8.0	274	19.0	24 249	13.7	804	5.7
		1951 <sup>7)</sup>	12 550	7.1	227	17.8	25 872	14.6	647	5.2
Belgija		1938	1 786	9.3	65	35.1	3 596	18.7	168	11.2
		1948	2 007	10.8	68	32.8	3 353	18.0	141	8.2
		1949	1 779	9.7	56	30.2	3 301	17.8	110	7.0
		1950	1 827	9.8	54	28.7	3 229	17.4	106	6.6
		1951	1 726	9.4	40	22.7	3 459	18.8	112	7.3
	Antwerpen <sup>1) 2)</sup>	1938	3 143	11.5	228	67.6	3 217	11.8	...	...
		1948	3 703	14.0	...	...	3 152	11.9	...	...
		1949	3 496	13.3	185	50.3	3 296	12.5	...	...
		1950	3 440	13.1	145	40.4	3 152	12.0	161	4.7
Danska	København <sup>2) 2a)</sup>	1938 <sup>8)</sup>	15 333	17.6	380	24.2	10 110	17.6	756	4.9
		1948 <sup>1)</sup>	16 547	17.9	259	15.4	9 195	9.5	524	3.2
		1949 <sup>1)</sup>	14 472	14.9	244	16.6	9 652	10.0	418	2.9
		1950 <sup>1)</sup>	14 405	14.8	284	19.3	9 584	9.8	395	2.7
		1951 <sup>1)</sup>	13 461	13.8	220	16.1	9 730	10.0	326	2.4
Finska	Helsinki <sup>1) 2) 2a)</sup>	1938	3 669	14.5	16	4.3	3 023	12.0	179	4.9
		1948	7 872	22.0	95	11.9	3 850	10.7	368	4.7
		1949	6 953	19.1	92	13.1	3 989	11.0	293	4.2
		1950	6 816	18.4	136	19.6	3 856	10.4	225	3.3
		1951	6 371	16.9	108	16.7	3 829	10.2	162	2.5
Francuska	Paris	1938	30 976	...	...	...	33 572	...	2 045	6.6
		1948	51 264	...	1 337	...	28 433	...	2 584	5.0
		1949	50 646	...	1 269	...	29 453	...	2 380	4.7
		1950	49 764	...	1 262	...	27 600	...	1 817	3.7
		1951	47 988	...	1 149	...	29 649	...	1 669	3.5
	Lyon	1938	...	...	...	...	...	...	...	...
		1948	8 333	...	...	...	4 730	...	563	6.8
		1949	8 290	...	114	13.5	5 216	...	519	6.3
		1950	8 198	...	165	19.7	4 982	...	380	4.6
		1951	7 379	...	...	...	5 314	...	307	4.2
Grčka	Atena <sup>2b) 3) 8)</sup>	1938	11 972	...	380	30.8	9 075	...	877	7.3
		1948	13 426	...	343	24.9	6 801	...	603	4.5
		1949	12 999	...	320	24.0	6 174	...	586	4.5
		1950	13 686	...	368	26.2	5 887	...	397	2.9
		1951	13 904	...	475	33.0	6 108	...	408	2.9
	Pirej <sup>2b) 3) 8)</sup>	1938	6 215	...	115	18.2	3 884	...	724	11.6
		1948	3 459	...	59	16.8	1 598	...	244	7.1
		1949	3 104	...	72	22.7	1 487	...	216	7.0
		1950	3 368	...	105	30.2	1 508	...	162	4.8
		1951	3 446	...	99	28.2	1 375	...	171	5.0
	Solun <sup>2b) 3) 8)</sup>	1938	5 479	...	206	36.2	3 620	...	449	8.2
		1948	...	...	...	...	...	...	...	...
		1949	5 521	...	241	41.8	2 299	...	193	3.5
		1950	6 360	...	219	33.3	2 051	...	183	2.9
		1951	6 364	...	258	39.0	1 887	...	118	1.9
Holandija	Amsterdam <sup>1) 2) 2a)</sup>	1938	12 208	15.4	...	...	6 428	8.1	358	2.9
		1948	17 480	21.3	330	18.5	5 726	7.0	448	2.6
		1949	16 078	19.3	276	16.9	6 672	8.0	391	2.4
		1950	15 210	18.1	257	16.6	6 294	7.5	379	2.5
		1951	14 728	17.3	281	18.7	6 580	7.8	361	2.5
Italija	Roma <sup>2) 3) 2a)</sup>	1938	29 707	23.6	800	26.2	14 940	11.9	2 355	7.9
		1948	27 751	17.2	699	24.6	14 374	8.9	1 558	5.6
		1949	25 878	15.8	685	25.8	13 271	8.1	1 321	5.1
		1950	26 738	16.1	723	26.3	13 206	7.9	1 128	4.2
		1951	26 054	15.4	608	22.8	14 026	8.3	1 287	4.9
	Bologna <sup>2) 3) 2a)</sup>	1938	4 778	15.4	138	28.1	4 226	13.6	286	6.0
		1948	4 171	12.7	114	26.6	3 774	11.4	229	5.5
		1949	3 689	11.0	90	23.8	3 729	11.1	204	5.5

GRADOVI EVROPE

24.04 ROĐENJA I SMRTI, 1938, 1948—1951  
Naissances et décès, 1938, 1948—1951

nastavak

Država	Grad	Godine	R o đ e n j a				S m r t i			
			živorođeni		mrtvororođeni		umrli		umrla djeca do 1 godine starosti	
			svoga	na 1000 stanovnika	svoga	na 1000 živorođenih	svoga	na 1000 stanovnika	svoga	na 100 živorođenih
Jugoslavija	Catania <sup>2) 3) 2a)</sup>	1950	3 556	10.3	97	26.6	3 673	10.6	150	4.2
		1951	3 545	10.1	89	24.5	3 712	10.6	155	4.4
		1949	7 384	29.6	295	38.4	3 940	15.8	1 020	13.8
		1938	8 369	29.5	337	38.7	3 428	12.1	741	8.9
		1948	7 916	27.4	293	35.7	3 038	10.5	566	7.2
	Firenze <sup>2) 3) 2a)</sup>	1950	8 036	27.3	288	34.6	3 019	10.2	522	6.5
		1951	8 049	26.8	286	34.3	3 468	11.5	612	7.6
		1938	5 296	15.2	172	31.5	4 870	14.0	286	5.4
		1948	4 920	13.0	144	28.4	4 222	11.2	230	4.7
		1949	4 638	12.2	145	30.3	4 479	11.8	228	4.9
	Venezia <sup>2) 3) 2a)</sup>	1950	4 269	11.1	136	30.9	4 235	11.0	176	4.1
		1951	4 286	11.0	155	34.9	4 368	11.2	166	3.9
		1938	5 519	19.6	134	23.4	3 582	12.7	445	8.1
		1948	5 295	17.2	106	19.6	3 206	10.4	326	6.2
		1949	4 977	15.8	84	16.6	3 003	9.5	289	5.8
	Beograd <sup>1) 2) 2b)</sup>	1950	4 628	14.4	91	19.3	2 870	8.9	210	4.5
		1951	4 423	13.7	84	18.6	3 114	9.6	196	4.4
		1938	5 327	13.3	51	9.5	3 925	9.8	536	10.1
		1948	8 120	21.5	189	22.7	3 789	10.0	734	9.0
		1949	10 455	24.6	177	16.6	3 985	9.4	871	8.3
	Zagreb <sup>1) 2) 5) 2b)</sup>	1950	12 084	26.7	170	13.9	4 656	10.3	1 123	9.3
		1951	11 031	23.6	148	13.2	3 996	8.6	855	7.8
		1938	3 124	13.5	89	28.4	2 173	9.4	316	10.1
		1948 <sup>7)</sup>	5 778	20.5	175	30.3	2 700	9.6	392	6.8
		1949 <sup>7)</sup>	6 221	21.3	124	19.9	2 836	9.7	431	6.9
	Ljubljana <sup>1) 2) 2b)</sup>	1950 <sup>7)</sup>	6 680	20.4	130	19.5	2 905	8.9	369	5.5
		1951 <sup>7)</sup>	5 988	17.9	109	18.2	2 891	8.6	358	5.9
		1938	1 112	12.8	22	19.4	846	9.7	73	6.6
		1948	2 738	23.7	54	19.3	1 190	10.3	187	6.8
		1949	2 927	25.0	35	11.8	1 157	9.9	187	6.4
Sarajevo <sup>1) 2) 2b)</sup>	1950	3 328	27.9	39	11.6	1 219	10.2	196	5.9	
	1951	3 032	25.2	37	11.9	1 196	9.8	178	5.8	
	1938	1 731	20.9	...	...	1 198	14.4	...	...	
	1948	3 648	31.7	96	25.6	2 200	19.2	468	12.8	
	1949	4 246	36.7	86	19.9	2 092	18.1	435	10.2	
Skoplje <sup>2) 3) 2b)</sup>	1950	4 388	37.1	71	15.9	1 542	13.0	491	9.9	
	1951	3 815	31.7	50	12.9	1 977	16.4	457	12.0	
	1938	...	...	...	...	...	...	...	...	
	1948	3 769	40.4	113	29.1	1 690	18.1	445	11.8	
	1949	4 863	48.1	86	17.4	2 074	20.5	672	13.8	
Norveška	Oslo <sup>1) 2) 2a)</sup>	1950	5 356	49.4	111	20.3	1 656	15.3	676	12.6
		1951	4 542	39.6	84	18.2	1 495	13.0	558	12.3
		1938	2 697	...	79	28.5	2 856	...	95	3.5
		1948	6 568	15.3	109	16.3	3 691	8.6	139	2.1
		1949	5 745	...	72	12.4	3 827	...	115	2.0
Portugal	Lisboa <sup>2) 3) 2a)</sup>	1950	5 906	13.6	70	11.7	4 109	9.5	124	2.1
		1951	5 799	...	86	14.6	3 794	...	122	2.1
		1938	10 987	16.1	686 <sup>4)</sup>	58.8	12 559	18.5	1 999	18.2
		1948	12 232	15.9	751 <sup>4)</sup>	57.8	11 729	15.2	1 234	10.1
		1949	12 313	15.8	703 <sup>4)</sup>	54.0	11 812	15.0	1 187	9.6
Saar	Saarbrücken <sup>1) 2) 2:</sup>	1950	12 770	16.2	604 <sup>4)</sup>	45.2	10 243	13.0	970	7.6
		1951	12 252	15.4	642 <sup>4)</sup>	49.8	10 923	13.7	1 017	8.3
		1938	2 358	18.4	54	22.4	1 329	10.4	175	7.4
		1948	1 577	15.6	25 <sup>4)</sup>	15.6	1 005	10.0	118	7.5
		1949	1 762	16.5	40	22.2	1 228	11.6	152	8.6
Španija	Madrid <sup>1) 2)</sup>	1950	1 723	16.0	49	27.7	1 140	10.6	120	7.0
		1951	1 668	15.1	31	18.2	1 167	10.6	89	5.3
		1938	16 152	...	916	53.7	23 417	...	1 464	9.1
		1948	25 328	18.6	1 295	48.6	11 815	8.7	1 171	4.6
		1949	25 519	17.3	1 263	47.2	14 005	9.5	1 466	5.7
1950	25 653	16.4	1 231	45.8	14 139	9.0	1 396	5.4		
1951	27 862	17.1	1 273	43.7	15 501	9.5	1 517	5.4		

24.04 ROĐENJA I SMRTI, 1938, 1948—1951  
Naissances et décès, 1938, 1948—1951

nastavak

Država	Grad	Godine	R o đ e n j a				S m r t i			
			živorođeni		mrtvorodeni		umrli		umrla djeca do 1 godine starosti	
			svega	na 1000 stanovnika	svega	na 1000 živorođenih	svega	na 1000 stanovnika	svega	na 100 živorođenih
Švedska	Sevilla <sup>3)</sup>	1938	6 353	22.6	409	60.5	5 481	19.5	627	9.9
		1948	8 820	23.4	550	58.7	4 173	11.1	374	4.2
		1949	8 349	21.7	538	60.5	4 953	12.9	376	4.5
		1950	7 458	19.0	444	56.2	4 762	12.1	358	4.8
		1951	7 932	21.0	424	50.7	4 652	12.3	317	4.0
	Stockholm <sup>1) 2) 2a)</sup>	1938	7 190	12.6	157	21.4	6 137	10.8	250	3.5
		1948	13 334	18.8	248	18.3	6 821	9.6	270	2.0
		1949	12 395	16.9	247	19.5	6 898	9.4	286	2.3
		1950 <sup>6)</sup>	11 587	15.6	229	19.4	6 855	9.2	209	1.8
		1951 <sup>6)</sup>	11 011	14.6	232	20.6	6 795	9.0	211	1.9
	Göteborg <sup>1) 2) 2b)</sup>	1938	4 041	15.2	96	23.2	2 601	9.5	138	3.4
		1948	6 389	18.8	110	16.9	2 883	8.5	118	1.8
		1949	6 111	17.6	94	15.1	2 995	8.6	117	1.9
		1950 <sup>6)</sup>	5 761	16.4	103	17.6	3 025	8.6	96	1.7
		1951 <sup>6)</sup>	5 559	15.6	81	14.4	2 938	8.3	103	1.9
Švicarska	Bern <sup>1) 2) 2b)</sup>	1938	1 334	11.1	26	19.0	1 186	9.7	59	4.4
		1948	2 392	17.0	46	18.9	1 369	9.7	79	3.3
		1949	2 184	15.2	39	17.5	1 347	9.4	65	3.0
		1950	2 252	15.5	37	16.2	1 303	9.0	57	2.5
		1951	2 095	14.3	28	13.2	1 356	9.2	62	3.0
	Basel <sup>1) 2) 2b)</sup>	1938	1 827	10.8	32	17.2	1 972	11.7	62	3.4
		1948	2 748	14.5	42	15.1	1 920	10.1	81	2.9
		1949	2 791	14.5	47	16.6	1 970	10.2	71	2.5
		1950	2 782	14.3	45	15.9	2 051	10.5	87	3.1
		1951	2 796	14.1	42	14.8	2 046	10.3	68	2.4
	Zürich <sup>1) 2) 2b)</sup>	1938	3 836	11.9	82	20.9	3 014	9.4	128	3.3
		1948	5 423	14.3	128	23.1	3 429	9.0	142	2.6
		1949	5 322	13.9	112	20.6	3 416	8.9	129	2.4
		1950	5 432	14.1	117	21.1	3 458	8.9	129	2.4
		1951	5 282	13.4	100	18.6	3 576	9.1	135	2.6
Turska	Istambul <sup>2) 3) 2b)</sup>	1938	11 481	...	...	...	13 706	...	1 732	15.1
		1948	15 921	...	...	...	14 739	...	1 978	12.4
		1949	16 710	...	...	...	15 290	...	2 042	12.2
		1950	17 645	...	544	29.9	14 478	...	2 281	12.9
		1951	17 910	...	501	27.2	14 823	...	2 366	13.2
Z. Njemačka	Bonn <sup>1) 2) 2a)</sup>	1938	1 474	14.7	32	21.2	1 175	11.7	109	7.4
		1948	1 411	13.4	27	18.8	924	8.8	103	7.3
		1949	1 455	13.3	33	22.2	1 069	9.8	101	6.9
		1950	1 506	13.3	29	18.9	1 233	10.9	111	7.4
		1951	1 607	13.3	45	27.2	1 163	9.6	80	5.0
	Duisburg <sup>1) 2) 2b)</sup>	1938	8 406	19.2	186	21.6	4 430	10.1	638	7.6
		1948	5 703	14.8	130	22.3	3 339	8.7	533	9.3
		1949	5 892	14.7	135	22.4	3 702	9.2	483	8.2
		1950	5 788	14.1	146	24.6	3 920	9.5	463	8.0
		1951	6 374	15.1	161	24.6	4 382	10.4	507	8.0
	Gelsenkirchen <sup>1) 2)</sup>	1938	5 947	18.5	...	...	3 094	9.6	...	...
		1948	4 574	15.6	109	23.3	2 650	9.0	498 <sup>4)</sup>	10.9 <sup>4)</sup>
		1949	4 991	16.6	114	22.3	2 899	9.7	458 <sup>4)</sup>	9.2 <sup>4)</sup>
		1950	4 784	15.2	145	29.4	3 232	10.2	449 <sup>4)</sup>	9.4 <sup>4)</sup>
		1951	5 172	16.0	131	24.7	3 222	10.0	402 <sup>4)</sup>	7.8 <sup>4)</sup>

1) Stalno stanovništvo.

2) Živorodeni: obuhvaćeni i živorođeni umrli prije prijave rođenja.

Mrtvorodeni: nisu obuhvaćeni živorođeni umrlo prije prijave rođenja.

2a) Umrlo: obuhvaćeni i živorođeni, umrli prije prijave rođenja.

2b) Umrli: nisu obuhvaćeni živorođeni, umrli prije prijave rođenja.

3) Urisutno stanovništvo.

4) Obuhvaćena djeca nepoznatog spola.

5) Isključivo stalno stanovništvo rođeni i umrlo u gradu.

6) Područje 1937.

7) Uključujući proširenje gradskog područja.

8) Uključivo okolne općine.

9) Privremeni podaci.



GRADOVI EVROPE

24.05 SKLOPLJENI I RAZVEDENI BRAKOVI, 1938, 1950 i 1951  
 Mariages et divorces, 1938, 1950 et 1951

Država Grad	1 9 3 8				1 9 5 0				1 9 5 1			
	Sklopljeni brakovi		Razvodi brakova		Sklopljeni brakovi		Razvodi brakova		Sklopljeni brakovi		Razvodi brakova	
	svega	na 1000 stanovnika	svega	na 1000 stanovnika	svega	na 1000 stanovnika	svega	na 1000 stanovnika	svega	na 1000 stanovnika	svega	na 1000 stanovnika
Austrija Wien	29 922	17.4	2 971	1.7	15 897	9.0	5 014	2.8	16 321	9.2	4 756	2.7
Belgija Bruxelles Antwerpen	1 661 2 481	8.6 9.1	293 257	1.5 0.9	1 640 2 562	8.9 9.8	302 404	1.6 1.5	1 662 2 473	9.0 9.5	248 329	1.3 1.3
Danska Kobenhavn	9 718	11.1	1 873	2.1	11 338	11.6	3 332	3.4	10 524	10.8	3 045	3.1
Finska Helsinki	3 895	15.4	445	1.8	4 134	11.2	1 018	2.7	3 986	10.6	1 036	2.7
Francuska Paris Lyon	26 689 ... ...	... ... ...	4 101 ... ...	... ... ...	28 105 3 442 ...	... ... ...	5 571 597 ...	... ... ...	26 900 3 646 ...	... ... ...	5 159 ... ...	... ... ...
Grčka Atena Pirej Solun	5 149 2 331 2 115	... ... ...	... ... ...	... ... ...	5 452 1 830 1 912	... ... ...	... ... ...	... ... ...	6 711 1 894 2 154	... ... ...	... ... ...	... ... ...
Holandija Amsterdam	7 151	9.0	719	0.9	7 974	9.5	1 355	1.6	8 233	9.7	1 311	1.5
Italija Roma Bologna Catania Firenze Venezia	9 547 2 211 1 701 2 516 1 897	... ... ... ... ...	... ... ... ... ...	... ... ... ... ...	11 023 2 272 2 128 2 529 2 171	... ... ... ... ...	... ... ... ... ...	... ... ... ... ...	10 686 2 217 2 017 2 475 2 158	... ... ... ... ...	... ... ... ... ...	... ... ... ... ...
Jugoslavija Beograd Zagreb Ljubljana Sarajevo Skoplje	4 025 2 631 958 906 ...	10.0 11.4 11.0 10.9 ...	523 215 ... ... ...	1.3 0.9 ... ... ...	9 218 4 535 1 930 1 783 1 850	20.4 13.8 16.2 15.1 17.1	1 915 435 187 265 230	4.2 1.3 1.6 2.2 2.1	7 457 3 879 1 566 1 555 1 671	16.0 11.6 13.0 12.9 14.6	1 281 841 200 195 185	2.7 2.5 1.6 1.6 1.6
Norveška Oslo	2 793	...	451	...	3 516	8.1	876	2.0	3 743	...	805	...
Portugal Lisboa	4 891	7.2	377	0.6	7 088	9.0	487	0.6	7 381	9.3	604	0.8
Saar Saarbr. cken	1 222	9.6	...	...	1 225	11.4	147	1.4	1 121	10.2	118	1.1
Španija Madrid Sevilja	9 725 2 058	... 7.3	... ...	... ...	11 198 2 347	7.2 6.0	... ...	... ...	12 636 2 505	7.8 6.6	... ...	... ...
Svedska Stockholm Göteborg	7 621 3 423	13.3 12.9	1 056 334	1.9 1.3	7 965 <sup>1)</sup> 3 510 <sup>1)</sup>	10.7 <sup>1)</sup> 10.0 <sup>1)</sup>	2 158 <sup>1)</sup> ... ...	2.9 <sup>1)</sup> ... ...	7 722 <sup>1)</sup> 3 264 <sup>1)</sup>	10.3 <sup>1)</sup> 9.2 <sup>1)</sup>	2 361 <sup>1)</sup> ... ...	3.1 <sup>1)</sup> ... ...
Švicarska Bern Basel Z. rich	1 016 1 607 3 101	8.4 9.5 9.7	160 295 716	1.3 1.7 2.2	1 446 1 904 4 101	10.0 9.8 10.6	195 341 891	1.3 1.1 2.3	1 465 1 979 4 271	10.0 10.0 10.0	219 398 912	1.5 2.0 2.3
Turska <sup>a</sup> Istambul	5 764	...	455	...	9 876	9.9	929	0.9	10 642	...	935	...
Zapadna Njemačka Bonn Duisburg Gelsenkirchen	1 050 4 076 2 882	10.4 9.3 9.0	... ... ...	... ... ...	1 328 5 167 4 143	11.7 12.6 13.1	279 887 485	2.5 2.2 1.5	1 439 5 452 4 207	11.9 12.8 13.1	201 594 485	1.7 1.4 1.5

<sup>1)</sup> Prethodni podaci.

## PREDMETNI REGISTAR

U predmetnom registru su sadržani samo važniji pojmovi i predmeti i to samo tabelarnog i grafičkog dijela Godišnjaka. U registru postoje neke terminološke nedosljednosti pošto nomenklature u raznim granama statistike još nisu u potrebnoj mjeri međusobno usklađene. U registru treba tražiti predmete od niže grupacije prema višoj, pošto zbirni pojmovi viših grupacija ne obuhvataju uvijek sve pojedinačne slučajeve u kojima se pojavljuju niže grupacije. Tako na primjer, dok će se pod pojmom »Elektroenergija« naći sve stranice koje sadrže neki podatak o »elektroenergiji« bez obzira na obilježje (proizvodnja, distribucija, potrošnja, cijena i t. d.), dotle nije sigurno da se mogu pod nekim drugim pojmom

(»Elektroprivreda«, »Električna centrala«, »Industrija«) naći sve te strane. Ujedno se preporuča potražiti predmete po sinonimima, odnosno bliskim pojmovima, pošto nisu uvijek navedeni svi termini, koji su za te predmete uobičajeni. Ako se na primjer ne može naći »Posjetioci« treba tražiti »Turisti«. Osim toga potrebno je upozoriti da u registru nisu navedena pojedina obilježja, naročito ne u slučajevima kad se podrazumijeva samo po sebi da je traženo obilježje u Godišnjaku sigurno prikazano. Tako se ne može naći pojam »Srednja temperatura zraka«, već »Temperatura«. Brojevi uz pojmove i predmete označavaju strane Godišnjaka.

**A**

Administracija — osoblje 210  
 Administrativno-teritorijalna  
 podjela 23, 27  
 Aerotransport 178, 180  
 Aglomeracije evropskih gra-  
 dova 234  
 Akademije, umjetničke 101,  
 102, 103, 112, 114, 115  
 Aktivno stanovništvo 61  
 Aktivni osiguranici 97  
 Akumulacija i fondovi 139, 140  
 Akumulatori 144  
 Alkoholna pića 145, 184, 189  
 Ambalaža 144  
 Ambulante 85, 86, 87  
 Ambulantno-polikliničke usta-  
 nove 85  
 Amortizacija 139, 140  
 Amsterdam 234, 235, 236, 237,  
 240  
 Antirabična stanica 93  
 Antituberkulozni dispanzeri 85  
 Antwerpen 234, 235, 236, 237,  
 240  
 Apoteke 88  
 Atena 234, 235, 237, 240  
 Autobusni saobraćaj 172, 173,  
 175, 176, 177, 180  
 Automobili 177, 180  
 Austrija, turisti 190, 192  
 Autobusne linije 175  
 Avionski saobraćaj 178

**B**

Balet 122  
 Banke-kreditni 215, 216  
 Bare, trstici, ribnjaci 154, 155,  
 163  
 Barometarski pritisak 30, 32,  
 33  
 Barovi 188  
 Basel 234, 235, 236, 239, 240  
 Bazeni 94, 203  
 Belgija turisti 190, 192  
 Beograd 230, 234, 235, 236, 238,  
 240  
 Bern 234, 235, 236, 239, 240  
 Bezalkoholna pića 189  
 Biblioteke 120  
 Birači 220, 221, 222, 223, 224  
 Boje i lakovi 144

Bolesnici 84  
 Bolesti bubrega i spolovila —  
 umrli 77  
 Bolesti disala — umrli 76, 78  
 Bolesti novorođenčadi — umrli  
 78  
 Bolesti probavnih organa —  
 umrli 77, 78  
 Bolesti srca, krvožilja — umrli  
 76, 78  
 Bolnice, klinike, rodilišta 84  
 Bologna 234, 235, 236, 237, 240  
 Bolovanja osiguranika 89  
 Bonn 234, 235, 236, 239, 240  
 Bonboni 145  
 Bor 163, 164  
 Bračna i vanbračna rođenja 69  
 Brakovi 66, 67, 79, 80  
 Brakovi u gradovima Evrope  
 240  
 Brašno 145, 196  
 Breskve 158  
 Brontidi (potresi) 33  
 Bruxelles 234, 235, 236, 240  
 Budžet 214, 215, 218  
 Budžetsko osoblje 208, 210  
 Buffeti 188  
 Bukva 163, 164  
 Bundeve 157

**C**

Catanija 234, 235, 236, 238, 240  
 Celuloza 145  
 Cement 144, 184  
 Cestovni saobraćaj 172, 173,  
 174, 175, 176, 177, 180  
 Cigarete 145  
 Cigla 144, 184  
 Cijene 195  
 Cijene na malo 196, 197, 198  
 Cijene usluga 196  
 Cijepljenje 93, 94  
 Cipele 145, 184, 196, 198  
 Crijep 184  
 Crveni križ 226  
 Crveni luk 156, 196, 197

**Č**

Čarape 145  
 Časopisi 145  
 Četinjari 163, 164

Čišćenje grada 202  
 Čokoti vinove loze 159

**D**

Danska, turisti 190, 192  
 Dezinfekcija 92  
 Dijazokop papir 144  
 Diplomiranje studenata 115  
 Dispanzeri 85, 86, 87  
 Dječje ambulante i poliklinike  
 86, 87  
 Dječje jaslje 88  
 Dječji dispanzeri 86  
 Dječji dodatak 96  
 Dječji domovi 97, 98  
 Djetelina 157  
 Dojenčadi 66, 67  
 Domovi — socijalni 97, 98  
 Doseljeni stanovnici 79, 82  
 Drama 122, 123  
 Društvene organizacije 225  
 Društveni proizvod 137, 138,  
 139, 140  
 Društveni standard 131  
 Drvenjača 145  
 Drvna industrija i proizvodi 144  
 Drvoprerađivači 148, 149, 151  
 Drvoredi 204  
 Duhan i duhanski proizvodi  
 145, 183, 184, 186  
 Duisburg 234, 235, 236, 239,  
 240  
 Dunje 158

**Đ**

Đački domovi 97  
 Đonska koža 145

**E**

Ekonomске škole 100, 102  
 Ekstrati za štavljenje 144  
 Električna centrala 201  
 Električni vodovi 201  
 Električna energija u glavnim  
 gradovima NR 231  
 Elektrode za zavarivanje 144  
 Elektroenergija 144, 196, 201  
 Elektroindustrija i proizvodi  
 144  
 Elektroprivreda 144, 201  
 Elektrosprovodnici 144

Elektrotehničari 148, 149, 150  
Elektrotehnički materijal 183,  
184, 186  
Elektromreža 201  
Emajli 144  
Evropski gradovi 233

## F

Fakultet 101, 102, 103, 112, 114,  
115  
Filmovi — prikazani 125  
Filmovi — proizvodnja 123, 145  
Filmska industrija 145  
Financije 213  
Firnisi 144  
Firenze 234, 235, 236, 238, 240  
Fiskulturne (športske) organi-  
zacije 227  
Fiskulturne škole 101  
Fond plaća 139, 140  
Fotokemikalije 144  
Francuska — turisti 190, 192

## G

Galerije 121  
Gelsenkirchen 234, 235, 236,  
239, 240  
Geografski položaj Zagreba 26  
Göteborg 234, 235, 236, 239, 240  
Gimnazije 100, 102  
Glasali 220, 221, 222, 223, 224  
Glavni gradovi NR 229  
Gostionice 188  
Goveda 160  
Gradovi Evrope 233  
Gradska groblja 205  
Gradska mljekara 201  
Gradska plinara 200  
Gradska kanalizacija u glavnim  
gradovima NR 231  
Gradske željeznice 176  
Gradski autobusi 173  
Gradski odbornici 223  
Gradski saobraćaj 172, 173, 174,  
175, 176, 177, 180  
Gradski statistički predjeli 24,  
28  
Gradski vodovod 200  
Gradski vodovodi u glavnim  
gradovima NR 231  
Građa rezana 144  
Građevinarstvo 165  
Građevinarstvo u glavnim gra-  
dovima NR 230  
Građevinska industrija 144  
Građevinske škole 100, 102  
Građevinski materijal 144, 183,  
184  
Građevinski radovi 166

Građevinsko zanatstvo 148, 149,  
150  
Grafička industrija 145  
Grafička zanatska radinost 148,  
149, 152  
Grah 156, 184, 196, 197  
Grahorica 157  
Gramofonske ploče 144  
Granice grada 26  
Grašak 157  
Grčka, turisti 190, 192  
Grmljavina — dani 32, 33  
Groblja 205  
Grožđe 159  
Gubitci radnog vremena osigu-  
ranika 89  
Gumeni proizvodi 145  
Gustoća naseljenosti 60, 64

## H

Helsinki 234, 235, 236, 237, 240  
Higijena 83  
Holandija — turisti 190, 192  
Hoteli prenoćišta 188, 189, 192  
Hrast 163, 164

## I

Igrokazi 122, 123  
Indeks troškova života 132, 136  
Industrija 141  
Industrija duhana 145  
Industrija gume 145  
Industrija kože i obuće 145  
Industrija u glavnim gradovima  
NR 230  
Industrijske i zanatske škole  
100, 102  
Industrijska poduzeća i osoblje  
142, 143  
Industrijska proizvodnja 144  
Industrijsko bilje 155  
Instalacioni materijal 144  
Invalidnine 98  
Invalidski domovi 97  
Istanbul 234, 235, 236, 239,  
240  
Italija, turisti 191, 192  
Izbori 219  
Izleti 193  
Izrade od cementa 144  
Izrade od papira, kartona i lje-  
penke 145

## J

Jabuke 158, 196, 197  
Jaja 185, 196, 197  
Jaslice 88

Javna kupatila  
— sezonska 203  
— topla 94  
Javna kupatila u glavnim gra-  
dovima NR 231  
Javne biblioteke 120  
Javni autosaoobraćaj 173, 175,  
176  
Ječam 156, 196, 197  
Jedinstveni sindikati Jugosla-  
vije 226  
Jela i smrča 163, 164  
Jela i napitci 189, 194  
Jestivo ulje 145, 184  
Jugoslavenski crveni križ 226

## K

Kablovske garniture 144  
Kajsije 158  
Kakao i proizvodi 145, 184  
Kaljevi za peći 144  
Kanada — turisti 191, 192  
Kanalizacija 202  
Kapitalna izgradnja i društveni  
standard 166  
Karton i ljepenka 145  
Kaustična soda 184  
Kava 184  
Kavane 188  
Kavovine 145  
Kazališta 122, 123, 129  
Kemijska industrija 144  
Kemijski proizvodi 183, 184,  
186  
Kemijska zanatska radinost  
148, 149, 150  
Keramika 144  
Kinematografija 124, 129  
Kišni dani 32, 33  
Klaonica 161  
Klima 30, 31, 32, 33  
Knjige i brošure 145  
Knjige u bibliotekama 120  
Kopenhagen 234, 235, 236, 237,  
240  
Kobile 160  
Koks plinara 144  
Kokoši 161, 196, 197  
Komunalna djelatnost 199  
Komunalna djelatnost u glav-  
nim gradovima NR 230  
Konac 145, 196, 198  
Konačišta 188  
Koncerti 127, 128  
Koncertne dvorane 129  
Konditorski proizvodi iz brašna  
145  
Konfekcija 145  
Konji 160



Korisnici penzije 97, 98  
 Košnice pčela 160, 161  
 Košulje muške 198  
 Koze 160  
 Koža i obuća 145, 183, 184, 186  
 Kožno-venerični dispanzeri 87  
 Krčma 188  
 Krediti  
 — kratkoročni 215, 216  
 — potrošački 216  
 Kretanje stanovništva 65  
 Kreveti  
 — u bolnicama 84  
 — u hotelima 189  
 Krmno bilje 155, 156, 157, 163  
 Krumpir 156, 184, 196, 197  
 Krovna ljepenka 144  
 Kruh 184, 196  
 Kruške 158  
 Kružna putovanja 193  
 Kultura, prosvjeta, umjetnost 119  
 Kulturno umjetnička društva 128  
 Kulturni umjetnički objekti 129  
 Kukuruz 156, 184, 196, 197  
 Kunići 160  
 Kupališta topla i sezonska 94, 203  
 Kupus i kelj 157

## L

Laboratorij za pretragu živežnih namirnica 92  
 Lake građevinske ploče 144  
 Lakovi 144  
 Lanene tkanine 184  
 Lica privremeno van radnog odnosa 97, 98  
 Lične usluge 148, 149, 152  
 Lignit 196  
 Liječnici 84, 85, 86, 87, 88  
 Lisboa 234, 235, 236, 238, 240  
 Listovi v. pismonosne pošiljke  
 Lišćare 163, 164  
 Livade 154, 155, 157, 163  
 Ljekarne, v. apoteke  
 Ljepenka i karton 145  
 Ljubljana 230, 234, 235, 236, 238, 240  
 Loza vinova 159  
 Lucerka 157  
 Lues — zaraženi 87, 90  
 Luk crveni i bijeli 156, 196, 197  
 Lutrija 218  
 Lutrijska kola 218  
 Lyon 234, 235, 236, 237, 240

## M

Madrid 234, 235, 236, 238, 240  
 Magarci 160  
 Majstorske škole 101, 102  
 Marmelada 158, 196  
 Maslac 185, 196, 197  
 Masovne organizacije 226  
 Mast 184, 185, 196, 197  
 Materijalni troškovi 139, 140  
 Mašine i motori 144  
 Mazge i mule 160  
 Med 196  
 Medicinske škole 100, 102  
 Medicinsko osoblje, 84, 85, 86, 87, 88  
 Međumjesni saobraćaj 172, 176, 178, 180  
 Menze i radničko-službenički restorani 188  
 Meso i prerađevine 184, 185, 196  
 Metalna industrija 144  
 Metalni proizvodi 144, 183, 184  
 Metaloprerađivači 148, 149, 150  
 Meteorološki podaci 30, 32, 33  
 Migracija 79, 82  
 Mlijeko 184, 196, 197, 201  
 Mlječni proizvodi 184, 185  
 Mljekara 201  
 Mlinovi 152  
 Motocikli 177  
 Motori 144  
 Motorna vozila 177  
 Mramorne ploče 144  
 Mrkva 156  
 Mrtvorodeni 66, 67, 68, 69, 70  
 Mule i mazge 160  
 Muzeji 121

## N

Namještaj 145  
 Narodna omladina Jugoslavije 226  
 Narodna sveučilišta 120  
 Narodni dohodak 137, 138, 139, 140  
 Narodni odbori općina 23, 27  
 Narodnost 46  
 Naselja u gradu 28  
 Nasilne smrti 77, 78  
 Nastavnici v. školstvo  
 Natron papir i vreće 145  
 Nemetali 144  
 Nepismenost 38  
 Neplodno zemljište 154, 155, 163  
 Nerodni promet ugostiteljstva 189

Nesreće u saobraćaju 178  
 Nesretni slučajevi — umrli 77  
 Nizozemska, turisti v. Holandija  
 Niže stručne škole 100, 102  
 Njemačka, turisti 191, 192  
 Norveška, turisti 191, 192  
 Novine 145  
 Novotvorine — umrli 75

## O

Obdaništa 97, 98  
 Obojena metalurgija 144  
 Oboljenja osiguranika 89  
 Oborine 30, 32, 33  
 Obuća 145, 196, 198  
 Odbornici 223  
 Odjeća 145  
 Odlivci 144  
 Odseljeni stanovnici 79, 82  
 Oglasno-reklamne površine 205  
 Ogrijev 183, 184, 186, 196  
 Olovke 145  
 Omladinski domovi 97, 98  
 Općine 23, 27  
 Općinski odbornici 224  
 Opera 122  
 Opereta 122  
 Oprema djeteta, potpora 98  
 Opseg i granice grada 26  
 Oranice i vrtovi 154, 155, 163  
 Orasi 158  
 Organizacije, društvene i sportske 225  
 Orkestri 127  
 Osiguranje 217  
 Oslo 234, 235, 236, 238, 240  
 Osmogodišnje škole 100, 102  
 Osobe socijalno zaštićene 96, 97  
 Osnovne škole 100, 102  
 Osoblje  
 — plaćene iz budžeta 208, 210  
 — privremeno izvan radnog odnosa 97, 211, 212  
 — zaposleno u privredi 208, 209, 210  
 Otštete iz osiguranja 217  
 Ovce 160

## P

Paketi 179  
 Pamučni konac 145  
 Pamučna konfekcija 184  
 Pamučno predivo 145  
 Pamučna tkanina 145, 184

- Papir** 145, 183  
**Paprika** 157  
**Paradajz v. rajčica**  
**Paris** 234, 235, 236, 237, 240  
**Parkovi i zelenila** 203, 204  
**Parkovi u glavnim gradovima NR** 231  
**Park — šuma** 203, 204  
**Pašnjaci** 154, 155, 163, 157  
**Pčela — košnice** 160, 161  
**Peći i štednjaci** 144, 184  
**Pekmez** 158  
**Penzioneri** 96, 97  
**Perad** 160, 161  
**Perivoji** 204  
**Petrolej** 184  
**Pionirski vlak — gradska željeznica** 176  
**Pirej** 234, 235, 237, 240  
**Pismonosne pošiljke** 179  
**Pitomi zečevi** 160  
**Pivo** 145, 189, 196  
**Plaće, platni fond** 139 140  
**Plin, plinara** 144, 200  
**Plinara** 200  
**Plinski vodovodi** 200  
**Ploče, kamene i mramorne** 144  
**Područje grada** 23, 26, 34, 234  
**Poduzeća industrijska** 142, 143  
**Pokopani** 205  
**Poljoprivreda** 153  
**Poljoprivredne površine** 154, 155, 156, 159, 163  
**Poljoprivredna škola** 100  
**Poljoprivredni alat** 184  
**Pomoćna sredstva za kožu i gumu** 144  
**Pomoćna sredstva za tekstil** 144  
**Porezi** 215  
**Porodične potpore** 98  
**Porodični budžet** 134, 133  
**Portland — cement** 144  
**Posjetioci hotela** 189, 192  
**Poslovne zgrade** 167  
**Posuđe** 144, 184  
**Pošta, telegraf; telefon**  
 — mreža 179  
 — promet 179  
**Poštanski sanduci** 179  
**Pošte** 179  
**Poštete** 89  
**Potresi** 33  
**Povrće** 155, 156, 157, 163, 185  
**Površine grobova** 205  
**Površine NOGZ-a** 26, 27, 34  
**Površine za oglase, reklame** 205  
**Požari** 206  
**Prehrambena industrija** 145  
**Prehrambena zanatska radinost** 148, 149, 152  
**Prehrambeni proizvodi** 183, 184, 186, 196, 197  
**Premije osiguranja** 217  
**Prenosišta** 192  
**Prerada grožđa u domaćinstvima** 159  
**Prerada kože i gume** 148, 149, 152  
**Prerada nemetala** 144  
**Prerada papira — zanatska** 148, 149, 151  
**Prerada tekstila — zanatska** 148, 149, 151  
**Prerada uglja** 144  
**Prerada voća u domaćinstvu** 158  
**Prerađevine voća i povrća** 184  
**Presovani proizvodi** 144  
**Prevoz robe** 172, 176, 177, 178  
**Prevoz putnika** 172, 173, 174, 175, 176, 177, 178, 180  
**Prihodi budžeta** 214, 115, 118  
**Prihodi od stanovništva** 215  
**Prirodni prirast stanovništva** 66  
**Privatne sobe, turisti** 192  
**Prodavačko osoblje** 172  
**Prodavaonice — radnje** 182  
**Produktivna površina** 154, 155  
**Proizvodi od drveta** 183  
**Proizvodnja električne energije** 144  
**Proizvodnja i prerada papira** 145  
**Promet trgovine na malo** 183, 184, 185  
**Promet ugostiteljstva** 189, 194  
**Prosvjeta, kultura, školstvo** 99  
**Pšenica** 156, 184  
**Putnički saobraćaj** 172, 173, 174, 175, 176, 177, 178, 180
- R**
- Radinosti — zanatske** 150  
**Radio — aparati** 126, 130, 184  
**Radio emisije** 126  
**Radio fonija** 126  
**Radio pretplatnici** 126, 130  
**Radionice zanatske** 148, 150  
**Radio stanice** 126  
**Radni dani izgubljeni** 89  
**Radni odnosi** 207  
**Radnici** 142, 143, 208, 209, 212  
**Radnički dom — dvorana** 129  
**Radnički savjeti** 224  
**Radnički tehnikumi** 101, 102  
**Radničko-službenički restorani i menze** 188  
**Radnje zanatske** 148  
**Rajčica** 157  
**Rakija** 158, 189, 196, 197  
**Razvodni uređaji** 144  
**Rasadnici** 155  
**Rashodi budžeta** 214, 218  
**Raskužni zavod** 92  
**Rasvjetni plin** 144  
**Rasvjetni plin u glavnim gradovima NR** 231  
**Ratarstvo v. poljoprivreda**  
**Ratni vojni invalidi** 226  
**Razonoda** 119  
**Razvedeni brakovi** 66, 67, 79, 80  
**Razvedeni brakovi u gradovima Evrope** 240  
**Raž** 156, 184  
**Restorani** 188  
**Revije i časopisi** 145  
**Rezana građa** 144, 184  
**Riba i prerađevine** 184  
**Ribarnice** 201  
**Riža** 184, 196  
**Rodilišta, klinike, bolnice** 84  
**Rođenja** 66, 67, 68, 69, 70  
**Roma** 234, 235, 236, 237, 240  
**Rotacione mašine** 144
- S**
- Saarbrücken** 234, 235, 236, 238, 240  
**SAD — turisti** 191, 192  
**Samoborac — Gradska željeznica** 176  
**Samoubistva** 77  
**Sandale** 145, 184  
**Sanduci** 144  
**Sanitarna inspekcija** 71  
**Saobraćaj** 171  
**Saobraćaj u glavnim gradovima NR** 230  
**Saobraćajne nezgode** 178  
**Saobraćajne škole** 100, 102  
**Saobraćaj u privredi** 177  
**Sapun** 144, 184  
**Sarajevo** 230, 234, 235, 236, 238, 240  
**Savez boraca Jugoslavije** 226  
**Savez Komunističke Jugoslavije** 226  
**Savez ratnih vojnih invalida Jugoslavije** 226  
**Savez sindikata Jugoslavije** 226  
**Sevilla** 234, 235, 236, 239, 240  
**Sijalice** 144, 184  
**Sindikati** 226  
**Sklopljeni brakovi u gradovima Evrope** 240



- Skoplje 230, 234, 235, 236, 238, 240  
 Službenici 208, 209, 210, 211, 212  
 Smeće 202  
 Smrti v. umiranja  
 Smrtnost dojenčadi 66, 67, 78  
 Snježni dani 32, 33  
 Socijalistički Savez radnog naroda Jugoslavije 226  
 Socijalna zaštita 97  
 Socijalne pomoći 96  
 Socijalne ustanove 96, 97  
 Socijalno osiguranje 97, 98  
 Socijalno i zdravstveno staranje 83, 95  
 Sol 184  
 Solun 234, 235, 236, 237, 240  
 Sport v. šport  
 Srećke 218  
 Srednje stručne škole 100, 102  
 Srednje škole općeobrazovanje 100, 102  
 Sredstva za zaštitu bilja 184  
 Stambena izgradnja 166  
 Stambene zgrade 167, 168  
 Stanovi 168  
 Stanica za hitnu pomoć 94  
 Stanovništvo  
 — aktivno 61  
 — aktivnost, starost, spol 50  
 — Aktivnost, starost, zanimanje, sektor vlasništva 42  
 — bračno stanje, grupe zanimanja, starost, spol 38, 50  
 — bračno stanje, starost 50  
 — broj stanovnika 66  
 — broj živorođene djece, starost i grupe zanimanja ženskog stanovništva 52  
 — domaćinstva po zanimanju starješine i broj članova domaćinstva 56  
 — domaćinstva i ukupno stanovništvo po gradskim predjelima 1953, 59 st.  
 — doseljeno i odseljeno 79, 82  
 — gustoća naseljenosti 60  
 — kretanje 65  
 — narodnost, spol, starost, pismenost 46  
 — pismenost 38  
 — prisutno po popisima 37  
 — rođeno u Zagrebu 38  
 — starost, spol, mjesto rođenja 39, 40  
 — školska sprema, grupe starosti 44  
 — u glavnim gradovima NR 230  
 — u nekim gradovima Evrope 234, 235, 236  
 Stockholm 234, 235, 236, 239, 240  
 Stočarstvo 160  
 Stočna hrana 156, 157, 183  
 Stočna repa 157  
 Stočno sajmište 201  
 Stoka 160  
 Stoka zaklana 161  
 Stručne škole 100, 102  
 STT Zona »A«, turisti 191, 192  
 Studenti 101, 103, 112, 115, 118  
 Subotica 234, 235, 236  
 Suhe šljive 158, 196  
 Suho voće 158  
 Sunce sijanje 32, 33  
 Suncokret 156  
 Surazića 156  
 Sveučilište 101, 102, 103, 112, 114, 115  
 Svilena konfekcija 184  
 Svilene tkanine 184  
 Svinje 160, 161
- Š**
- Šajak 196, 198  
 Šamotne opeke 144  
 Šećer 184, 196  
 Šibice 184  
 Šikare 162  
 Šišanje 196  
 Šivanje odijela 196  
 Škole 100, 102, 103, 116  
 Škole učenika u privredi 100, 102  
 Škola za defektnu djecu 101, 102  
 Škole za obrazovanje nastavnog kadra 100, 102  
 Škole za odgojitelje 101, 102  
 Škole za odrasle 101, 102  
 Škole za općeobrazovanje radnika 101, 102  
 Škole sa praktičnom obukom 100, 102  
 Školske poliklinike 87  
 Školske učionice 116  
 Školske zgrade 116  
 Školstvo 99  
 Škrobne preradevine 144  
 Šljive 158  
 Šljive suhe 196, 158  
 Športska društva 227  
 Športske i masovne organizacije 225  
 Štamparske i uljene boje 144  
 Štavila 144  
 Štednja 217  
 Štednjaci 144  
 Štićenici u domovima 97, 98  
 Štofovi 196, 198  
 Šumarstvo 153  
 Šume i šumske površine 162, 163  
 Šumsko zemljište 154, 155, 163  
 Švedska — turisti 191, 192  
 Švicarska — turisti 191, 192
- T**
- Tehničke škole 100, 102  
 Tekstilna industrija i proizvodi 145  
 Tekstilni proizvodi 183, 184, 186  
 Tekstilni proizvodi 196, 198  
 Tekuća goriva i maziva 184  
 Telefon 179  
 Telefonske centrale 144  
 Telefonski pretplatnici 179  
 Telefonski razgovori 179  
 Telegrami 179  
 Temperatura 30, 32, 33  
 Teretna vozila 176, 177, 180  
 Teritorijalna podjela  
 — administrativna podjela 23, 27  
 — statistička 24, 28  
 Termoelektrična energija 144  
 Teška kožna obuća 145  
 Tikve v. bundeve  
 Titograd  
 Tjestenina 184  
 Tkanina v. vrste tkanina  
 Tkanine od umjetne svile 145, 196, 198  
 Tlak 30, 32, 33  
 Tramvaji 173  
 Tramvajska mreža 173  
 Tramvajske linije 174  
 Tramvajski saobraćaj 172, 173, 174, 180  
 Transformatori 144  
 Transportna sredstva v. vozni park  
 Trešnje 158  
 Trgovačka mreža na malo 182  
 Trgovi (tržnice) 201  
 Trgovina 181  
 Trgovina — krediti 216  
 Trgovina na veliko 185  
 Trgovina u glavnim gradovima NR 230

Trikotaža 184  
Troškovi života 132, 134, 136  
Trstici i bare 154, 155, 163  
Tržišta 201  
Tuberkuloza — nalazi 85  
Tuberkuloza — umrli 75, 78  
Turska — turisti 191, 192  
Turisti 190, 192, 193, 194  
Turizam 187

## U

Ubistva 77  
Učenici osnovnih i srednjih škola 100, 102, 117  
Učenici u privredi 209, 211, 212  
Učinski transformatori 144  
Učionice školske 116  
Učiteljske škole 100, 101, 102  
Ugalj 184  
Ugari 155  
Ugostiteljska mreža 188  
Ugostiteljske radnje 188  
Ugostiteljstvo 187  
Ugostiteljstvo u glavnim gradovima NR 230  
Ukupne površine 154, 155  
Ukupno stanovništvo 36  
Ulice, najvažnije 26  
Ulozi na štednju 217  
Uljanje i štamparske boje 144  
Ulje jestivo 145, 186  
Umiranja 66, 67, 68, 69, 70, 71, 72, 74, 75, 77, 78  
Umjetničke akademije 101, 102, 103, 112, 114, 115  
Umjetničke galerije i zbirke 121  
Umjetničke škole 101, 102  
Umjetnost, kultura 119  
Umjetno gnojivo 184  
Upravni odbori privrednih organizacija 224  
Upravno teritorijalna podjela 23, 27  
Upravno teritorijalne promjene 27, 34  
Uređaji za ventilaciju i klimatizaciju 144

Usluge, cijene 196  
Uspinjača 175  
Uzroci smrti 75, 78

## V

Vakcinacija, cijepljenje 94  
Valjana roba 144  
Vanbračna i bračna rođenja 69  
Variete 128, 129  
Vatrogasni aparati 144  
Vatrogasna milicija 206  
Velesajam 185  
Velika Britanija, turisti 191, 192  
Venezija 234, 235, 236, 238, 240  
Veze 171  
Veze u glavnim gradovima NR 230  
Vino 145, 189, 196, 197  
Vinogradi 154, 155, 159  
Vinogradarstvo 159  
Vino — proizvodnja 159  
Vinova loza, čokoti 159  
Visoke i više škole, fakulteti 101, 102, 103, 112, 114, 115  
Visina grada nad morem 26  
Višnje 158  
Vitalitet 66  
Vlaga 30  
Voćarstvo 158  
Voće 158, 184, 185  
Voćna stabla 158  
Voćni sokovi 158  
Voćnjaci 154, 155, 163  
Voda 200  
Vodovod 200  
Vozni park 173, 176, 177, 180  
Vunena konfekcija 184  
Vunene tkanine 145, 184  
Vuneno predivo 145

## W

Wien 234, 235, 236, 237, 240

## Z

Zagreb 23—240  
Zagrebački Velesajam 185

Zahodi javni 202  
Zaklana stoka 161  
Zanatlije 149, 150  
Zanatske radinosti 150  
Zanatske radnje 148  
Zanatske usluge 148  
Zanatsko osoblje 148, 149, 150  
Zanatstvo 147  
Zanatstvo u glavnim gradovima NR 230  
Zanimanje, v. stanovništvo  
Zaposleno osoblje 208, 209, 210  
Zarazne bolesti 90  
Zarazne bolesti — umrli 75, 78, 90  
Zasijane površine 155, 156, 157, 163  
Zavodi za invalide 97  
Zavod za odrasle slijepce 97  
Zavod za defektnu djecu 97  
Zbirke 121  
Zborovi profesionalni 127  
Zdravljaci 188  
Zdravstvene stacionarne ustanove 84  
Zdravstvo 83  
Zemljišta 154, 155, 163  
Zemljotresi 33  
Zgrade 167, 168  
Zgrade i stanovi 165  
Zgrade školske 116  
Zob 156  
Zoološki vrt 129  
Zračna luka Zagreb 178  
Zračni saobraćaj 178  
Zubne ambulante 85  
Zürich 234, 235, 236, 239, 240

## Ž

Željeznice 172, 176  
Žestoka alkoholna pića 145  
Žitarice 155, 156, 163, 185  
Živčana oboljenja — umrli 86  
Živo rođeni 66, 67, 68, 69, 70  
Životni standard 131



*Redaktori i korektori: Sinovčić Tomislav, Bazala Aleksandar i  
Smailagić Enver.*

*Štampanje dovršeno 8 srpnja 1955 u 1500 primjeraka.*

\*

**STATISTIČKI GODIŠNJAK ZAGREBA 1955.** 248 strana, cijena u pro-  
daji: sa poluplatnenim uvezom dinara 1.000.—, sa polukožnatim uvezom  
dinara 1.500.—

